



Pool Billard Club Mühdorf e.V.

# Statistikbericht

Saisons 2022/23 – 2025/26

Erstellt am: 04.06.2026 15:10



## Bereich 1: Mannschaft

### 1.1 – Mannschaft pro Saison

## 1. PBC Mühldorf

### Saison 2025/26 – Verbandsliga Ost

#### Ligatabelle

Pl.	Mannschaft	Beg.	S	U	N	Match	+/-	Racks	Pkt
1	PB 90 Deggendorf	10	8	1	1	70:30	+40	494:366	17:3
2	SP Regensburg	10	7	2	1	66:34	+32	498:368	16:4
<b>3</b>	<b>1. PBC Mühldorf</b>	<b>10</b>	<b>6</b>	<b>2</b>	<b>2</b>	<b>59:41</b>	<b>+18</b>	<b>461:388</b>	<b>14:6</b>
4	PB 90 Deggendorf II	10	3	1	6	39:61	-22	389:462	7:13
5	1. PBC Passau II	10	2	2	6	45:55	-10	410:455	6:14
6	BC Spitzweg Straubing	10	0	0	10	21:79	-58	331:544	0:20

⚠ *Spieltag 2 (23.11.2025): 1. PBC Mühldorf – 1. PBC Passau II 5:5 — Ergebnis nach Umwertung (U)*

#### Spieler dieser Saison

Spieler	Spieltage	Partien	S : N	Quote	Disziplinen
Wagner, Daniel	10 / 10	30	23 : 7	77 %	14.1 × 10 8B × 10 9B-D × 8 10B-D × 2
Duran, Selim	10 / 10	30	21 : 9	70 %	9B × 10 10B × 10 9B-D × 9 10B-D × 1
Özbek, Hidayet	9 / 10	27	13 : 14	48 %	9B × 9 10B × 9 9B-D × 1 10B-D × 8
Fuchs, Alan	8 / 10	24	11 : 13	46 %	14.1 × 8 8B × 8 10B-D × 8
Gartmeier, Marvin	1 / 10	3	1 : 2	33 %	9B × 1 10B × 1 10B-D × 1
Keilhauer, Mario	1 / 10	3	1 : 2	33 %	14.1 × 1 8B × 1 9B-D × 1
Thome, Paul	1 / 10	3	1 : 2	33 %	14.1 × 1 8B × 1 9B-D × 1

4 Stammspieler (≥ 7 Partien), 3 Ergänzungsspieler (< 7 Partien, grau/kursiv). Saison: 10 / 10 Spieltage absolviert — max. 3 Partien/Spieltag möglich (2 Einzel + 1 Doppel).



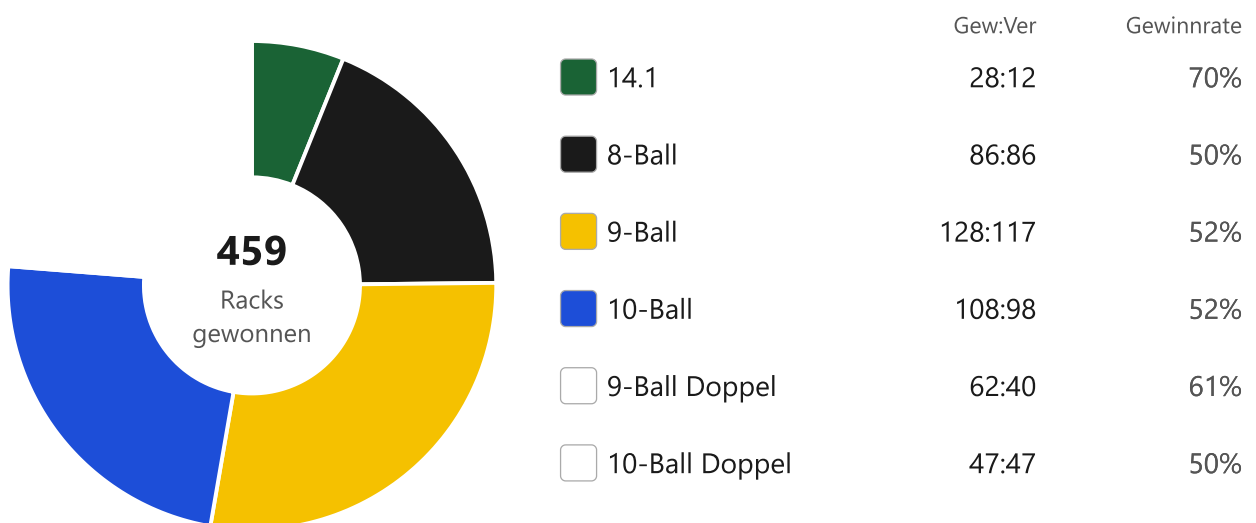
## Heim/Auswärts-Bilanz

	Beg.	S	U	N	Match	Racks	Pkt
Heim	5	3	2	0	34:16	243:188	8:2
Auswärts	5	3	0	2	25:25	216:212	6:4
Gesamt	10	6	2	2	59:41	459:400	14:6

## Spieltagsergebnisse (Partien & Rack-Differenz)

	Partien	Rack-Differenz
ST 1 BC Spitzweg Straubing	<b>8:2</b>	+28
ST 2 1. PBC Passau II	<b>5:5</b>	+15
ST 3 PB 90 Deggendorf	<b>2:8</b>	-19
ST 4 PB 90 Deggendorf II	<b>6:4</b>	+7
ST 5 SP Regensburg	<b>2:8</b>	-22
ST 6 BC Spitzweg Straubing	<b>10:0</b>	+28
ST 7 1. PBC Passau II	<b>7:3</b>	+10
ST 8 PB 90 Deggendorf	<b>6:4</b>	+5
ST 9 PB 90 Deggendorf II	<b>8:2</b>	+22
ST 10 SP Regensburg	<b>5:5</b>	-1

## Racks gewonnen nach Disziplin



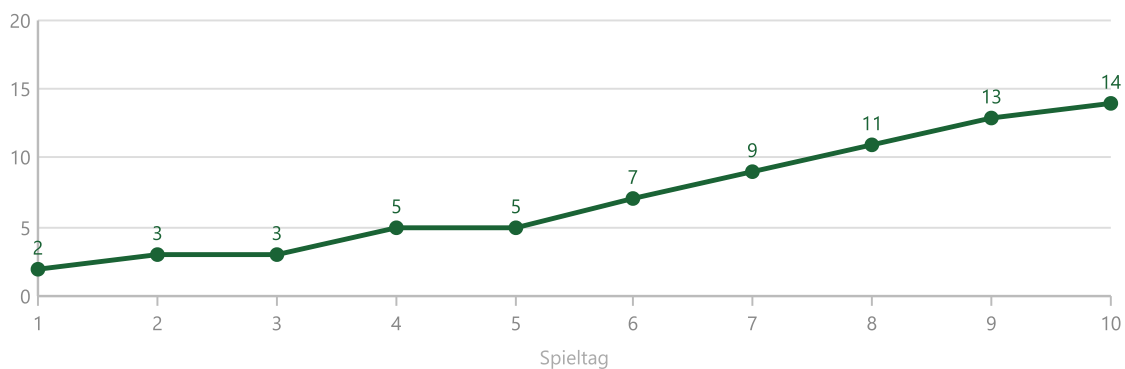


## 14.1 Kennzahlen (eigene Werte pro Partie)

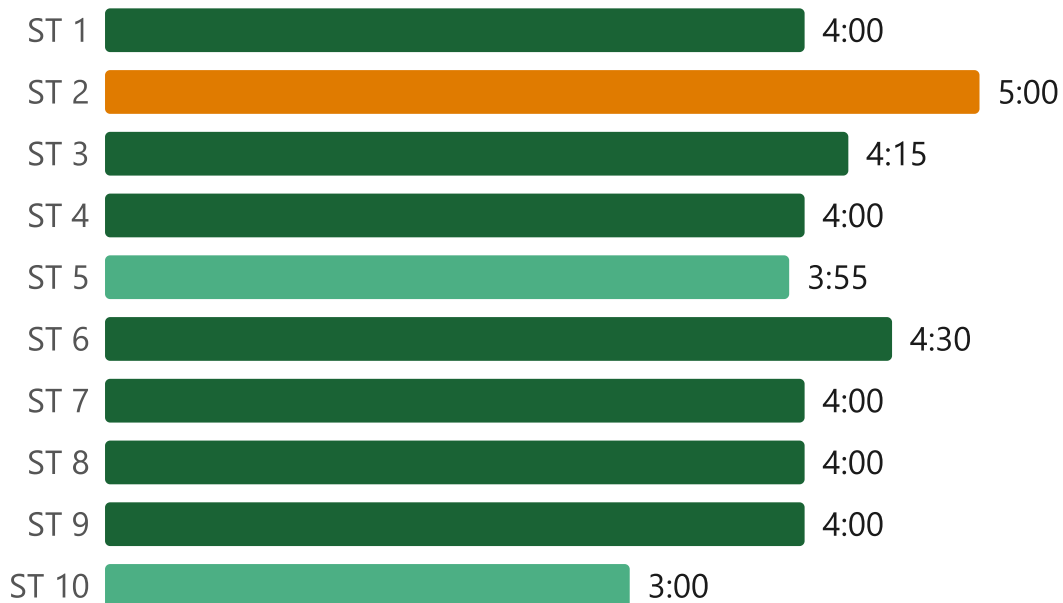
Kennzahl	Ø Schnitt	Minimum	Maximum
Aufnahmen	13.3	4	26
Höchstserie	23.4	4	40

Eigene Werte aus 20 ausgewerteten 14.1-Partien dieser Saison.

## Punkteverlauf (kumuliert nach Spieltag)



## Spieldauer pro Spieltag



Min **3:00** Ø **4:04** Max **5:00**



## Saison 2024/25 – Verbandsliga Ost

### Ligatabelle

Pl.	Mannschaft	Beg.	S	U	N	Match	+/-	Racks	Pkt
1	1. PBC Passau	10	9	1	0	69:31	+38	504:375	19:1
2	1. PBC Passau II	10	6	2	2	55:45	+10	470:429	14:6
3	BC Spitzweg Straubing	10	4	2	4	50:50	+0	432:464	10:10
<b>4</b>	<b>1. PBC Mühldorf</b>	<b>10</b>	<b>2</b>	<b>3</b>	<b>5</b>	<b>46:54</b>	<b>-8</b>	<b>440:452</b>	<b>7:13</b>
5	SC Dingolfing II	10	1	4	5	45:55	-10	405:467	6:14
6	BC Rockets Regensburg	10	1	2	7	35:65	-30	417:481	4:16

### Spieler dieser Saison

Spieler	Spieltage	Partien	S : N	Quote	Disziplinen
Wagner, Daniel	10 / 10	31	15 : 16	48 %	14.1 × 10 8B × 9 9B × 1 10B × 1 9B-D × 9 10B-D × 1
Duran, Selim	10 / 10	30	17 : 13	57 %	9B × 10 10B × 10 9B-D × 10
Gartmeier, Marvin	9 / 10	26	7 : 19	27 %	8B × 1 9B × 8 10B × 8 9B-D × 1 10B-D × 8
Fuchs, Alan	9 / 10	25	12 : 13	48 %	14.1 × 9 8B × 8 10B-D × 8
<i>Dichtl, Oliver</i>	<i>2 / 10</i>	<i>5</i>	<i>2 : 3</i>	<i>40 %</i>	<i>14.1 × 1 8B × 2 10B-D × 2</i>
<i>Özbek, Hidayet</i>	<i>1 / 10</i>	<i>3</i>	<i>1 : 2</i>	<i>33 %</i>	<i>9B × 1 10B × 1 10B-D × 1</i>

4 Stammspieler (≥ 7 Partien), 2 Ergänzungsspieler (< 7 Partien, grau/kursiv). Saison: 10 / 10 Spieltage absolviert — max. 3 Partien/Spieltag möglich (2 Einzel + 1 Doppel).

### Heim/Auswärts-Bilanz

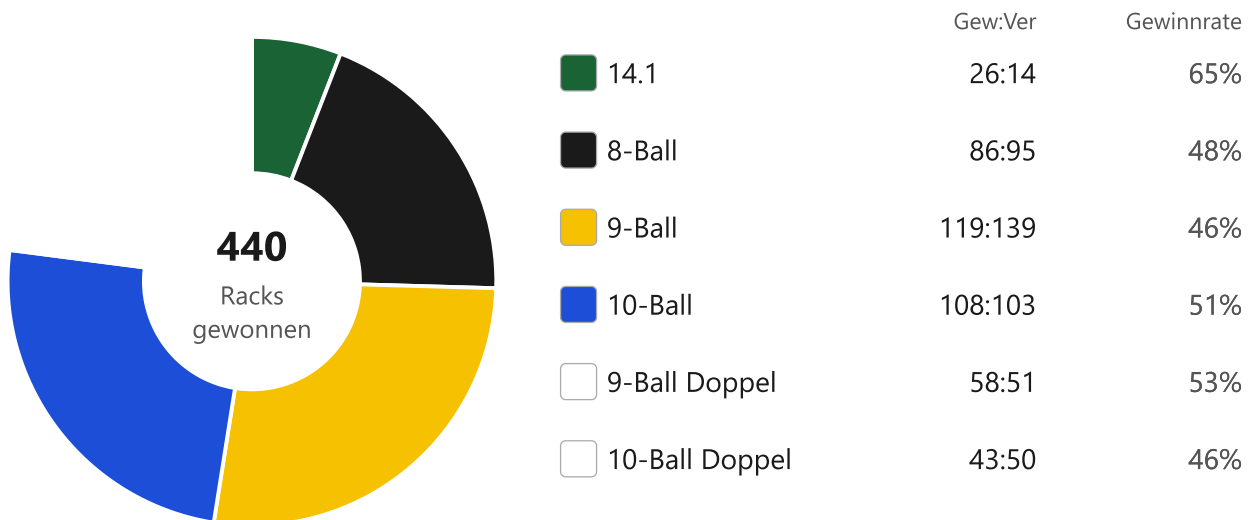
	Beg.	S	U	N	Match	Racks	Pkt
Heim	5	2	0	3	26:24	239:211	4:6
Auswärts	5	0	3	2	20:30	201:241	3:7
Gesamt	10	2	3	5	46:54	440:452	7:13



## Spieltagsergebnisse (Partien & Rack-Differenz)

	Partien	Rack-Differenz
ST 1 BC Spitzweg Straubing	5:5	-2
ST 2 SC Dingolfing II	7:3	+20
ST 3 BC Rockets Regensburg	8:2	+17
ST 4 1. PBC Passau	3:7	-18
ST 5 1. PBC Passau II	2:8	-21
ST 6 BC Spitzweg Straubing	3:7	-4
ST 7 SC Dingolfing II	5:5	-2
ST 8 BC Rockets Regensburg	5:5	+3
ST 9 1. PBC Passau	4:6	-2
ST 10 1. PBC Passau II	4:6	-3

## Racks gewonnen nach Disziplin



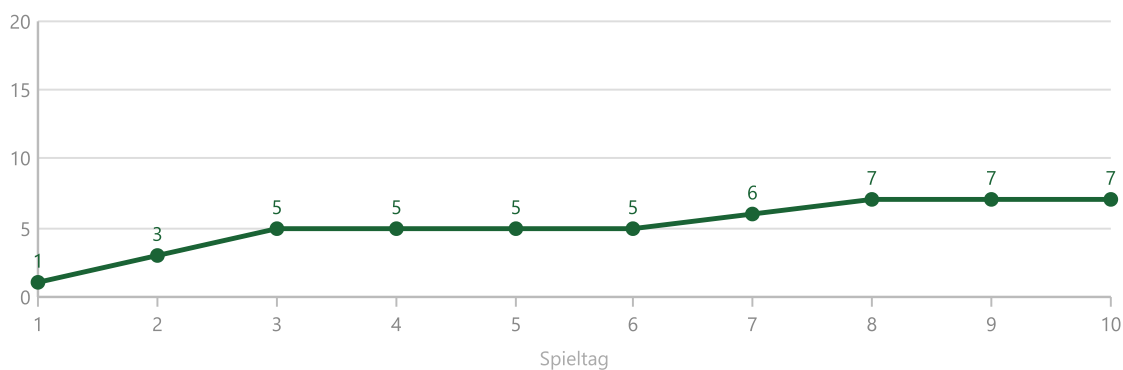
## 14.1 Kennzahlen (eigene Werte pro Partie)

Kennzahl	Ø Schnitt	Minimum	Maximum
Aufnahmen	12.7	4	26
Höchstserie	22.4	4	42

Eigene Werte aus 20 ausgewerteten 14.1-Partien dieser Saison.



### Punkteverlauf (kumuliert nach Spieltag)



### Spieldauer pro Spieltag



Min **4:00** Ø **4:35** Max **5:00**



## Saison 2023/24 – Verbandsliga Ost

### Ligatabelle

Pl.	Mannschaft	Beg.	S	U	N	Match	+/-	Racks	Pkt
1	1. BSDV Rosenheim	10	10	0	0	77:23	+54	534:318	20:0
<b>2</b>	<b>1. PBC Mühdorf</b>	<b>10</b>	<b>6</b>	<b>0</b>	<b>4</b>	<b>57:43</b>	<b>+14</b>	<b>455:411</b>	<b>12:8</b>
3	SC Dingolfing II	10	5	2	3	56:44	+12	446:434	12:8
4	BSV Ergolding	10	5	1	4	57:43	+14	462:407	11:9
5	1. PBC Freising	10	1	1	8	30:70	-40	379:514	3:17
6	BC Mainburg	10	1	0	9	23:77	-54	340:532	2:18

### Spieler dieser Saison

Spieler	Spieltage	Partien	S : N	Quote	Disziplinen
Duran, Selim	10 / 10	30	20 : 10	67 %	14.1 × 2 9B × 10 10B × 8 9B-D × 9 10B-D × 1
Görg, Berthold	10 / 10	28	17 : 11	61 %	8B × 1 9B × 8 10B × 10 9B-D × 4 10B-D × 5
Wagner, Daniel	10 / 10	28	14 : 14	50 %	14.1 × 10 8B × 8 9B × 1 9B-D × 1 10B-D × 8
Gartmeier, Marvin	9 / 10	27	9 : 18	33 %	14.1 × 7 8B × 9 10B × 2 9B-D × 3 10B-D × 6
Özbek, Hidayet	2 / 10	5	4 : 1	80 %	14.1 × 1 8B × 1 9B × 1 9B-D × 2
Dichtl, Oliver	1 / 10	2	1 : 1	50 %	8B × 1 9B-D × 1

4 Stammspieler (≥ 7 Partien), 2 Ergänzungsspieler (< 7 Partien, grau/kursiv). Saison: 10 / 10 Spieltage absolviert — max. 3 Partien/Spieltag möglich (2 Einzel + 1 Doppel).

### Heim/Auswärts-Bilanz

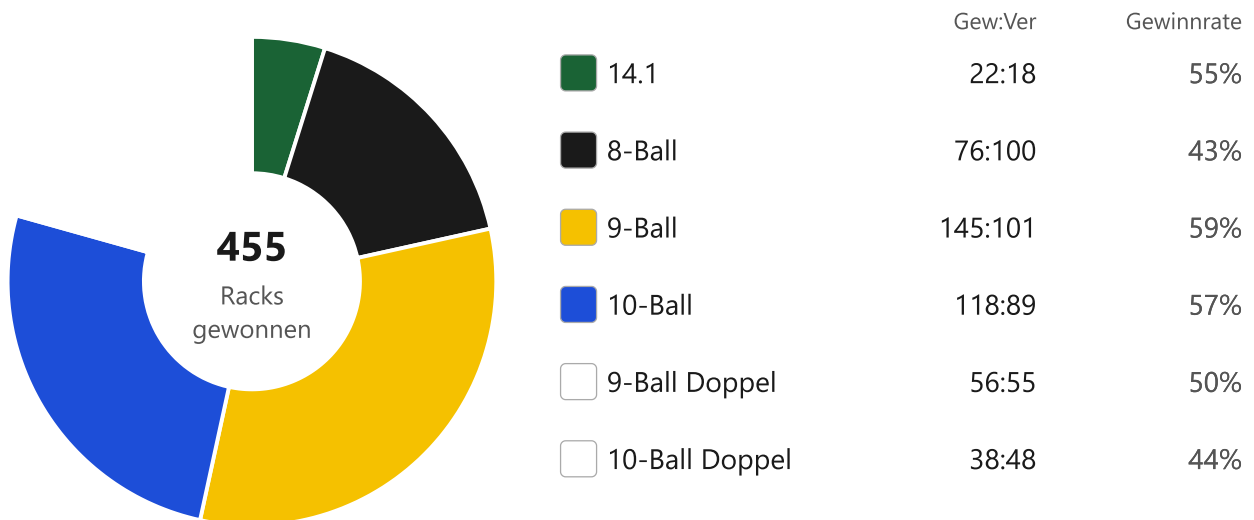
	Beg.	S	U	N	Match	Racks	Pkt
Heim	5	4	0	1	34:16	251:176	8:2
Auswärts	5	2	0	3	23:27	204:235	4:6
Gesamt	10	6	0	4	57:43	455:411	12:8



## Spieltagsergebnisse (Partien & Rack-Differenz)

	Partien	Rack-Differenz
ST 1 1. BSDV Rosenheim	<b>4:6</b>	-12
ST 2 SC Dingolfing II	<b>4:6</b>	-9
ST 3 BSV Ergolding	<b>6:4</b>	+7
ST 4 BC Mainburg	<b>7:3</b>	+6
ST 5 1. PBC Freising	<b>6:4</b>	+6
ST 6 1. BSDV Rosenheim	<b>2:8</b>	-28
ST 7 SC Dingolfing II	<b>6:4</b>	+14
ST 8 BSV Ergolding	<b>4:6</b>	-6
ST 9 BC Mainburg	<b>9:1</b>	+35
ST 10 1. PBC Freising	<b>9:1</b>	+31

## Racks gewonnen nach Disziplin



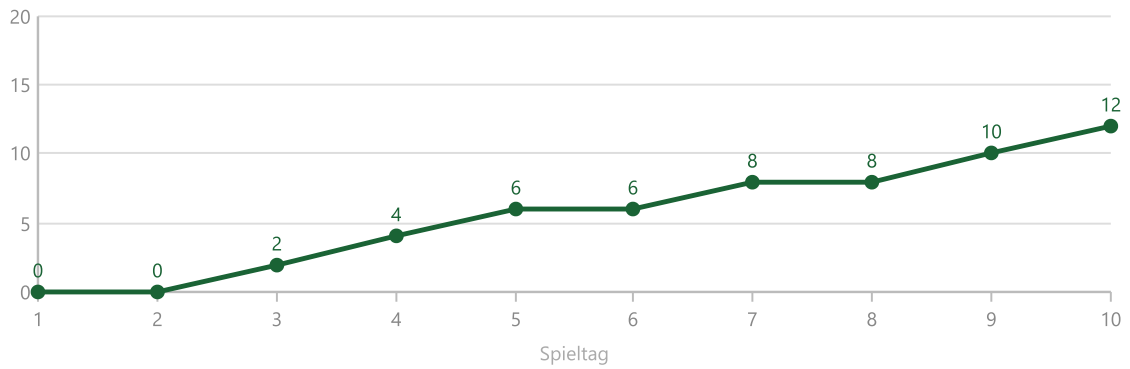
## 14.1 Kennzahlen (eigene Werte pro Partie)

Kennzahl	Ø Schnitt	Minimum	Maximum
Aufnahmen	17.5	3	36
Höchstserie	20.6	4	53

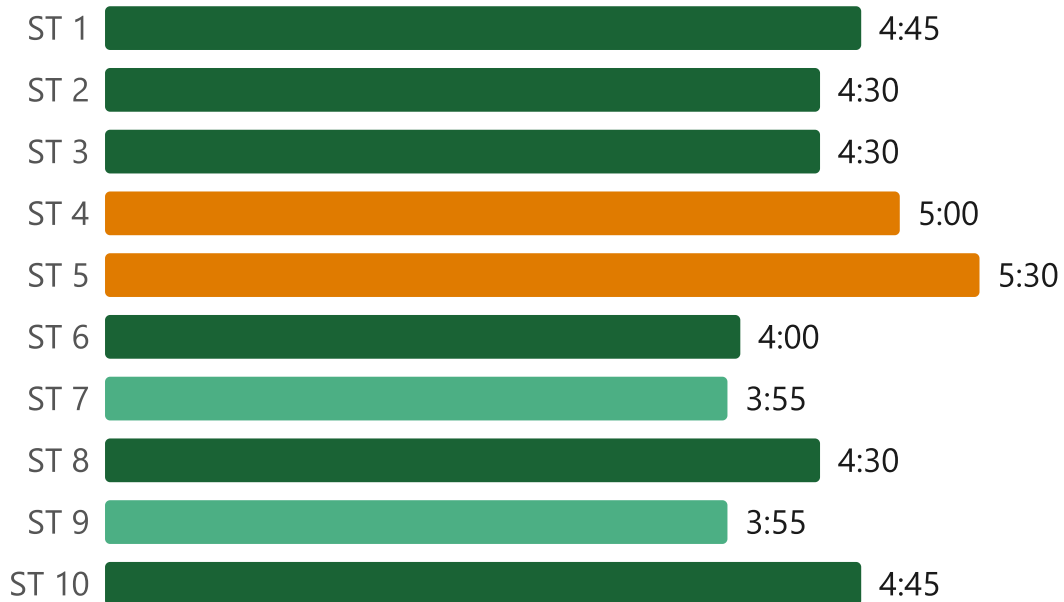
Eigene Werte aus 20 ausgewerteten 14.1-Partien dieser Saison.



### Punkteverlauf (kumuliert nach Spieltag)



### Spieldauer pro Spieltag



Min **3:55** Ø **4:32** Max **5:30**



## Saison 2022/23 – Verbandsliga Ost

### Ligatabelle

Pl.	Mannschaft	Beg.	S	U	N	Match	+/-	Racks	Pkt
1	SC Dingolfing	10	9	0	1	72:28	+44	519:358	18:2
<b>2</b>	<b>1. PBC Mühldorf</b>	<b>10</b>	<b>6</b>	<b>2</b>	<b>2</b>	<b>59:41</b>	<b>+18</b>	<b>468:391</b>	<b>14:6</b>
3	SC Dingolfing II	10	6	0	4	56:44	+12	468:411	12:8
4	1. PBC Freising	10	3	1	6	44:56	-12	402:462	7:13
5	PB 90 Deggendorf II	10	2	1	7	34:66	-32	386:494	5:15
6	BC 73 Pfeffenhausen II	10	1	2	7	35:65	-30	371:498	4:16

### Spieler dieser Saison

Spieler	Spieltage	Partien	S : N	Quote	Disziplinen
Duran, Selim	10 / 10	30	21 : 9	70 %	9B × 10 10B × 10 9B-D × 9 10B-D × 1
Wagner, Daniel	10 / 10	30	18 : 12	60 %	14.1 × 10 8B × 10 9B-D × 4 10B-D × 6
Görg, Berthold	10 / 10	30	16 : 14	53 %	9B × 10 10B × 10 9B-D × 6 10B-D × 4
Fuchs, Alan	9 / 10	27	14 : 13	52 %	14.1 × 9 8B × 9 9B-D × 1 10B-D × 8
Özbek, Hidayet	1 / 10	3	0 : 3	0 %	14.1 × 1 8B × 1 10B-D × 1

4 Stammspieler (≥ 7 Partien), 1 Ergänzungsspieler (< 7 Partien, grau/kursiv). Saison: 10 / 10 Spieltage absolviert — max. 3 Partien/Spieltag möglich (2 Einzel + 1 Doppel).

### Heim/Auswärts-Bilanz

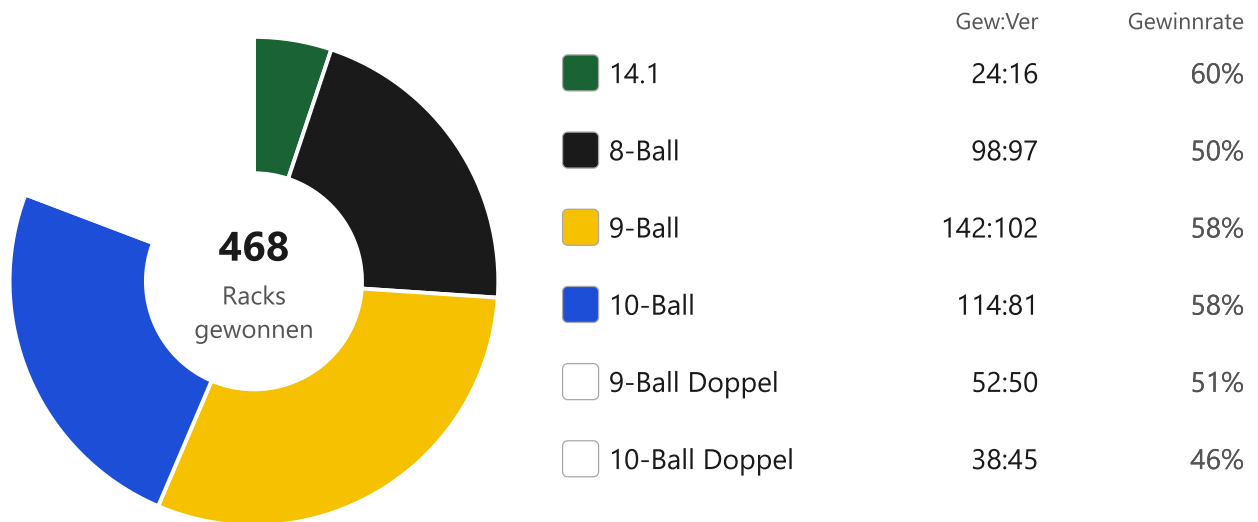
	Beg.	S	U	N	Match	Racks	Pkt
Heim	5	2	2	1	26:24	229:210	6:4
Auswärts	5	4	0	1	33:17	239:181	8:2
Gesamt	10	6	2	2	59:41	468:391	14:6



## Spieltagsergebnisse (Partien & Rack-Differenz)

	Partien	Rack-Differenz
ST 1 BC 73 Pfeffenhausen II	5:5	+3
ST 2 1. PBC Freising	6:4	+12
ST 3 SC Dingolfing II	6:4	-3
ST 4 PB 90 Deggendorf II	7:3	+13
ST 5 SC Dingolfing	3:7	-10
ST 6 BC 73 Pfeffenhausen II	8:2	+21
ST 7 1. PBC Freising	7:3	+17
ST 8 SC Dingolfing II	9:1	+28
ST 9 PB 90 Deggendorf II	5:5	+12
ST 10 SC Dingolfing	3:7	-16

## Racks gewonnen nach Disziplin



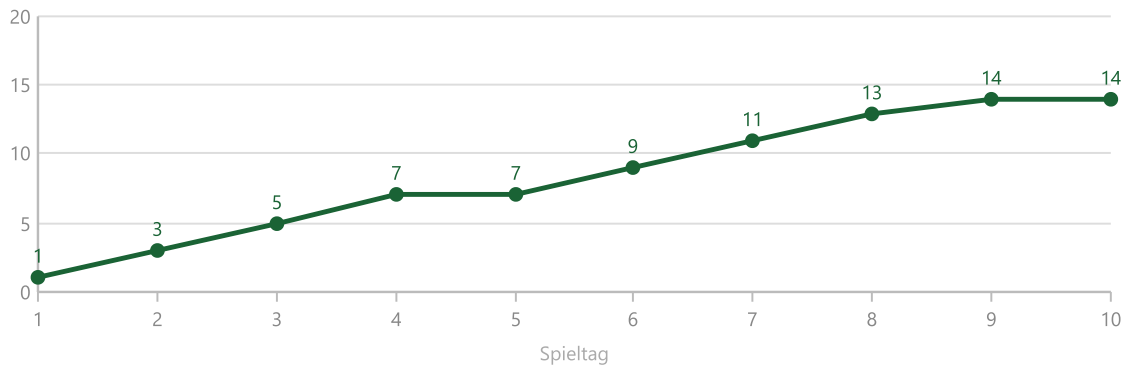
## 14.1 Kennzahlen (eigene Werte pro Partie)

Kennzahl	Ø Schnitt	Minimum	Maximum
Aufnahmen	17.9	10	33
Höchstserie	25.4	10	44

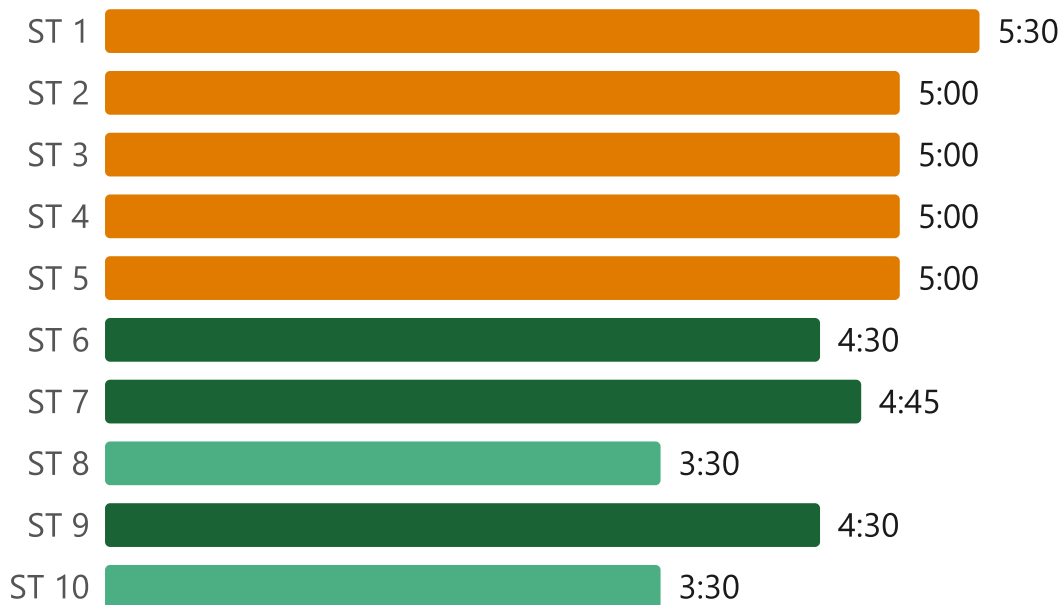
Eigene Werte aus 10 ausgewerteten 14.1-Partien dieser Saison.



### Punkteverlauf (kumuliert nach Spieltag)



### Spieldauer pro Spieltag



Min **3:30** Ø **4:38** Max **5:30**



# 1. PBC Mühldorf II

## Saison 2025/26 – Bezirksliga Oberbayern-Ost

### Ligatabelle

Pl.	Mannschaft	Beg.	S	U	N	Match	+/-	Racks	Pkt
1	BC Freilassing	10	9	1	0	73:27	+46	398:267	19:1
2	1. BSDV Rosenheim III	10	6	2	2	57:43	+14	399:351	14:6
<b>3</b>	<b>1. PBC Mühldorf II</b>	<b>10</b>	<b>5</b>	<b>3</b>	<b>2</b>	<b>55:45</b>	<b>+10</b>	<b>387:366</b>	<b>13:7</b>
4	1. PBC Simbach III	10	4	2	4	52:48	+4	376:377	10:10
5	PBC Atlantis	10	1	1	8	35:65	-30	338:420	3:17
6	1. PBC Simbach II	10	0	1	9	28:72	-44	283:400	1:19

### Spieler dieser Saison

Spieler	Spieltage	Partien	S : N	Quote	Disziplinen
Brugger, Kurt	10 / 10	30	21 : 9	70 %	9B × 10 10B × 10 9B-D × 1 10B-D × 9
Schwalb, Alexander	10 / 10	30	10 : 20	33 %	14.1 × 9 8B × 10 10B × 1 9B-D × 9 10B-D × 1
Jäger, Benjamin	8 / 10	22	14 : 8	64 %	14.1 × 8 8B × 2 10B × 4 9B-D × 1 10B-D × 7
Höpfinger, Werner	6 / 10	17	6 : 11	35 %	14.1 × 1 9B × 6 10B × 5 9B-D × 4 10B-D × 1
Heger, Gerald	6 / 10	15	10 : 5	67 %	14.1 × 1 8B × 6 9B × 3 9B-D × 4 10B-D × 1
<i>Dichtl, Oliver</i>	<i>1 / 10</i>	<i>3</i>	<i>2 : 1</i>	<i>67 %</i>	<i>14.1 × 1 8B × 1 10B-D × 1</i>
<i>Trinkl, Reinhard</i>	<i>1 / 10</i>	<i>3</i>	<i>0 : 3</i>	<i>0 %</i>	<i>8B × 1 9B × 1 9B-D × 1</i>

5 Stammspieler (≥ 7 Partien), 2 Ergänzungsspieler (< 7 Partien, grau/kursiv). Saison: 10 / 10 Spieltage absolviert — max. 3 Partien/Spieltag möglich (2 Einzel + 1 Doppel).

### Heim/Auswärts-Bilanz

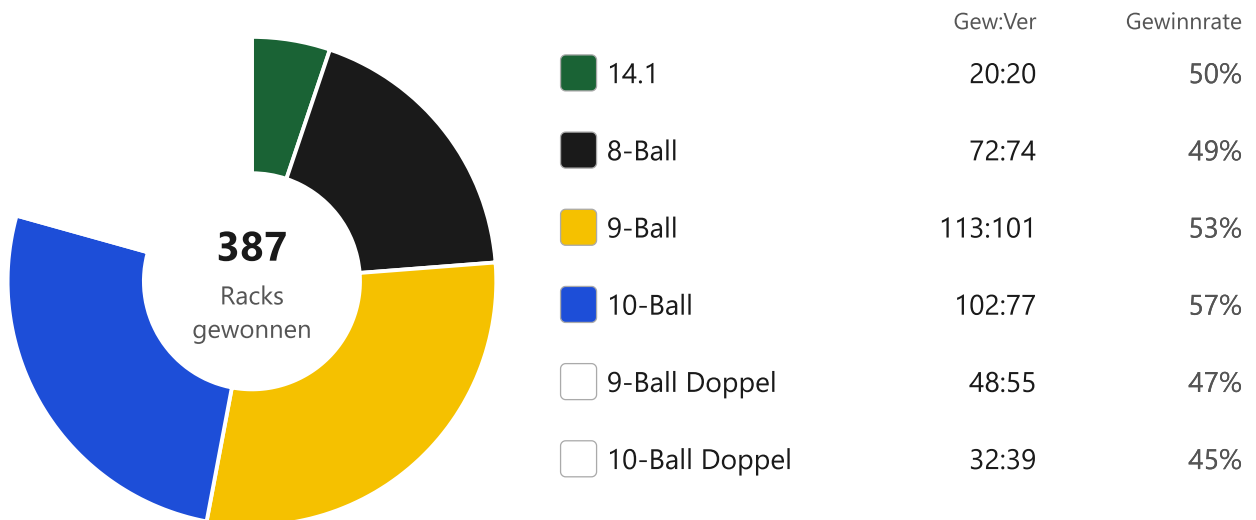
	Beg.	S	U	N	Match	Racks	Pkt
Heim	5	3	2	0	31:19	208:181	8:2
Auswärts	5	2	1	2	24:26	179:185	5:5
Gesamt	10	5	3	2	55:45	387:366	13:7



## Spieltagsergebnisse (Partien & Rack-Differenz)

	Partien	Rack-Differenz
ST 1 1. BSDV Rosenheim III	5:5	+1
ST 2 1. PBC Simbach III	5:5	-8
ST 3 1. PBC Simbach II	6:4	+11
ST 4 BC Freilassing	5:5	-7
ST 5 PBC Atlantis	7:3	+12
ST 6 1. BSDV Rosenheim III	3:7	-9
ST 7 1. PBC Simbach III	6:4	+3
ST 8 1. PBC Simbach II	8:2	+18
ST 9 BC Freilassing	3:7	-14
ST 10 PBC Atlantis	7:3	+14

## Racks gewonnen nach Disziplin



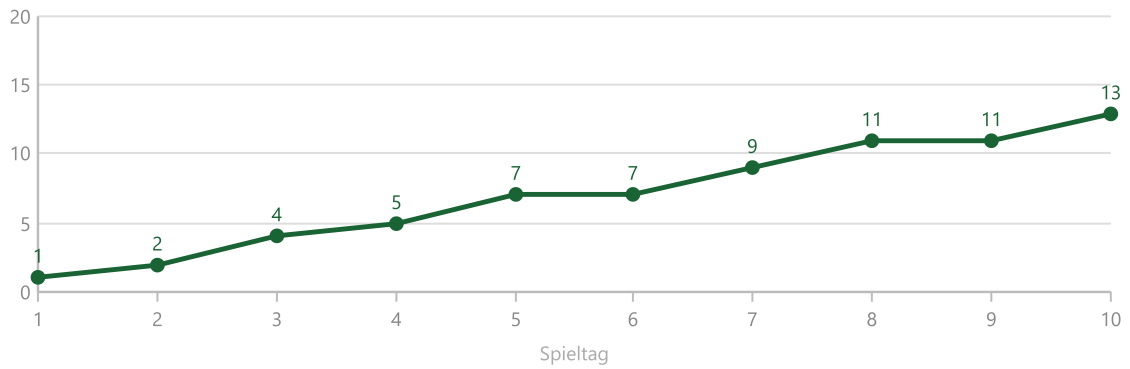
## 14.1 Kennzahlen (eigene Werte pro Partie)

Kennzahl	Ø Schnitt	Minimum	Maximum
Aufnahmen	20.7	5	38
Höchstserie	11.2	6	26

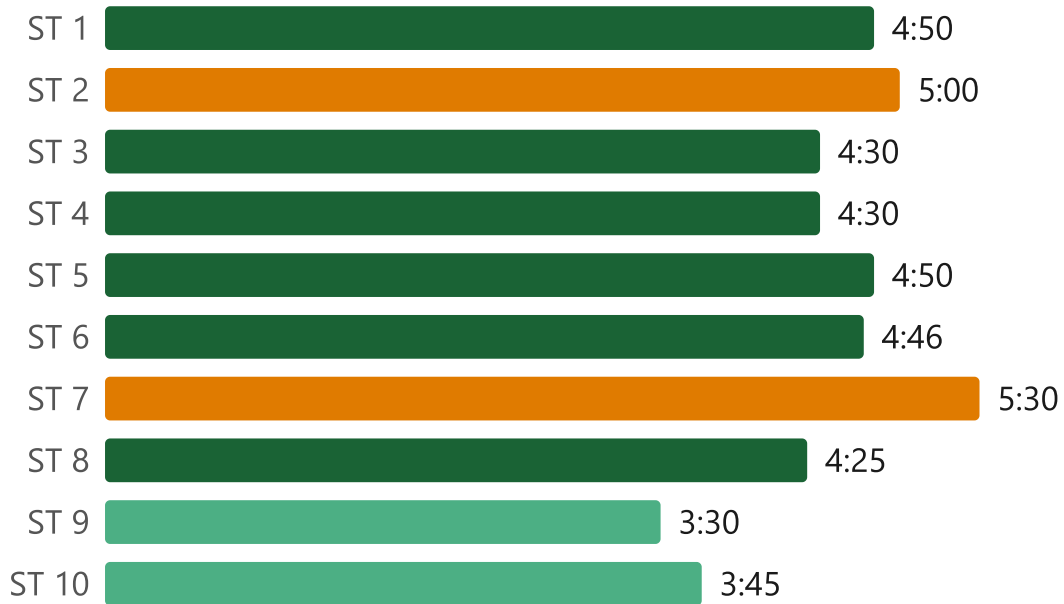
Eigene Werte aus 20 ausgewerteten 14.1-Partien dieser Saison.



### Punkteverlauf (kumuliert nach Spieltag)



### Spieldauer pro Spieltag



Min **3:30** Ø **4:34** Max **5:30**



## Saison 2024/25 – Bezirksliga Niederbayern-Ost

### Ligatabelle

Pl.	Mannschaft	Beg.	S	U	N	Match	+/-	Racks	Pkt
1	1. PBC Simbach	10	7	2	1	66:34	+32	435:322	16:4
2	PB 90 Deggendorf III	10	6	2	2	52:48	+4	378:369	14:6
<b>3</b>	<b>1. PBC Mühldorf II</b>	<b>10</b>	<b>1</b>	<b>7</b>	<b>2</b>	<b>49:51</b>	<b>-2</b>	<b>369:386</b>	<b>9:11</b>
4	1. PBC Simbach II	10	4	1	5	48:52	-4	348:375	9:11
5	1. PBC Passau III	10	2	2	6	43:57	-14	353:378	6:14
6	SV Essenbach	10	1	4	5	42:58	-16	340:393	6:14

### Spieler dieser Saison

Spieler	Spieltage	Partien	S : N	Quote	Disziplinen
Brugger, Kurt	10 / 10	30	18 : 12	60 %	14.1 × 1 9B × 9 10B × 10 9B-D × 1 10B-D × 9
Schwalb, Alexander	10 / 10	30	12 : 18	40 %	14.1 × 7 8B × 8 9B × 1 10B × 4 9B-D × 5 10B-D × 5
Jäger, Benjamin	9 / 10	25	13 : 12	52 %	14.1 × 9 8B × 5 9B × 2 10B × 1 9B-D × 2 10B-D × 6
Heger, Gerald	5 / 10	15	8 : 7	53 %	14.1 × 1 8B × 4 9B × 4 10B × 1 9B-D × 5
Dichtl, Oliver	3 / 10	9	6 : 3	67 %	8B × 3 9B × 1 10B × 2 9B-D × 3
<i>Hafeneder, Harald</i>	<i>2 / 10</i>	<i>6</i>	<i>1 : 5</i>	<i>17 %</i>	<i>14.1 × 2 9B × 1 10B × 1 9B-D × 2</i>
<i>Höpfinger, Werner</i>	<i>1 / 10</i>	<i>3</i>	<i>2 : 1</i>	<i>67 %</i>	<i>9B × 1 10B × 1 9B-D × 1</i>
<i>Trinkl, Reinhard</i>	<i>1 / 10</i>	<i>2</i>	<i>0 : 2</i>	<i>0 %</i>	<i>9B × 1 9B-D × 1</i>

5 Stammspieler (≥ 7 Partien), 3 Ergänzungsspieler (< 7 Partien, grau/kursiv). Saison: 10 / 10 Spieltage absolviert — max. 3 Partien/Spieltag möglich (2 Einzel + 1 Doppel).

### Heim/Auswärts-Bilanz

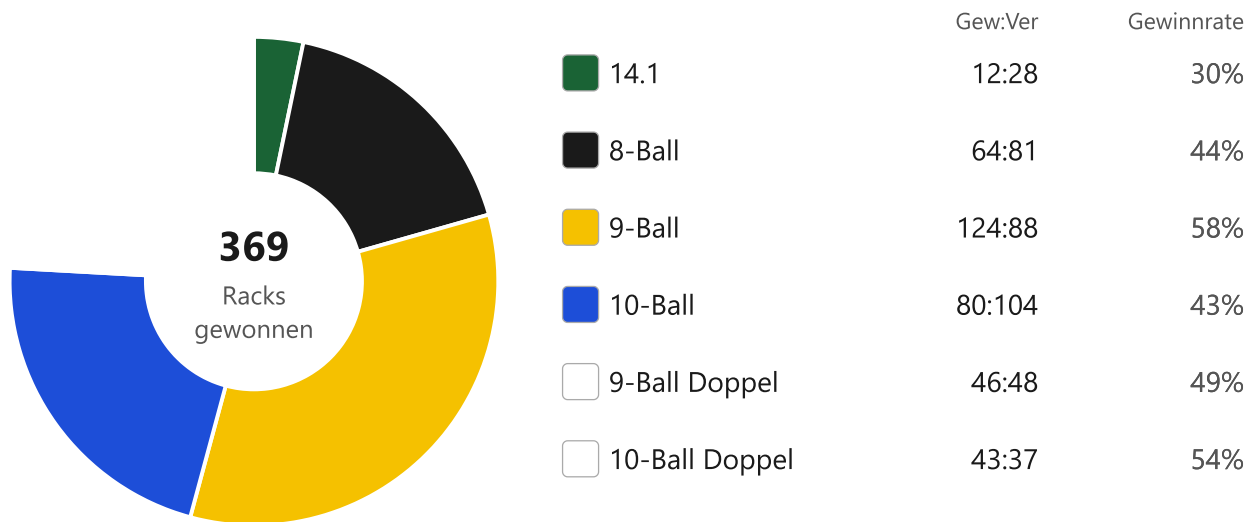
	Beg.	S	U	N	Match	Racks	Pkt
Heim	5	1	4	0	26:24	193:183	6:4
Auswärts	5	0	3	2	23:27	176:203	3:7
Gesamt	10	1	7	2	49:51	369:386	9:11



## Spieltagsergebnisse (Partien & Rack-Differenz)

	Partien	Rack-Differenz
ST 1 SV Essenbach	5:5	-4
ST 2 PB 90 Deggendorf III	5:5	+7
ST 3 1. PBC Passau III	6:4	+3
ST 4 1. PBC Simbach	4:6	-11
ST 5 1. PBC Simbach II	4:6	-5
ST 6 SV Essenbach	5:5	-3
ST 7 PB 90 Deggendorf III	5:5	-1
ST 8 1. PBC Passau III	5:5	-6
ST 9 1. PBC Simbach	5:5	-4
ST 10 1. PBC Simbach II	5:5	+7

## Racks gewonnen nach Disziplin



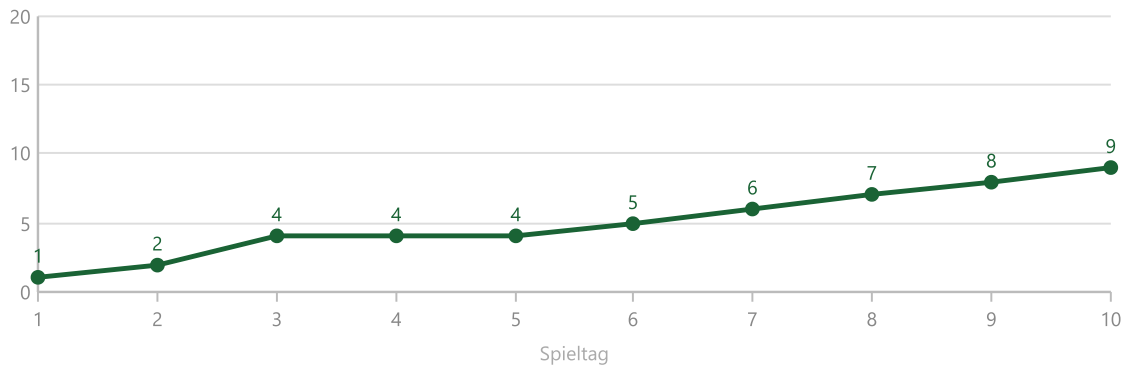
## 14.1 Kennzahlen (eigene Werte pro Partie)

Kennzahl	Ø Schnitt	Minimum	Maximum
Aufnahmen	19.8	9	31
Höchstserie	11.4	2	30


Eigene Werte aus 20 ausgewerteten 14.1-Partien dieser Saison.



### Punkteverlauf (kumuliert nach Spieltag)



### Spieldauer pro Spieltag



Min **4:30** Ø **4:57** Max **5:30**



## Saison 2023/24 – Bezirksliga Oberbayern-Ost

### Ligatabelle

Pl.	Mannschaft	Beg.	S	U	N	Match	+/-	Racks	Pkt
1	1. BSDV Rosenheim II	10	9	1	0	71:29	+42	444:318	19:1
2	BC Freilassing	10	8	1	1	65:35	+30	427:337	17:3
3	1. PBC Simbach II	10	6	0	4	64:36	+28	413:314	12:8
<b>4</b>	<b>1. PBC Mühldorf II</b>	<b>10</b>	<b>3</b>	<b>0</b>	<b>7</b>	<b>40:60</b>	<b>-20</b>	<b>344:405</b>	<b>6:14</b>
5	PBC BW Burgkirchen	10	2	0	8	32:68	-36	315:422	4:16
6	1. PBC Traunstein	10	1	0	9	28:72	-44	293:440	2:18

### Spieler dieser Saison

Spieler	Spieltage	Partien	S : N	Quote	Disziplinen
Brugger, Kurt	10 / 10	30	15 : 15	50 %	8B × 2 9B × 8 10B × 10 9B-D × 4 10B-D × 6
Schwalb, Alexander	10 / 10	29	9 : 20	31 %	14.1 × 2 8B × 9 9B × 1 10B × 7 9B-D × 5 10B-D × 5
Hunklinger, Marcus	6 / 10	18	5 : 13	28 %	14.1 × 6 8B × 3 9B × 3 9B-D × 6
Keilhauer, Mario	5 / 10	13	5 : 8	38 %	14.1 × 5 8B × 1 9B × 3 9B-D × 4
Dichtl, Oliver	4 / 10	12	6 : 6	50 %	14.1 × 1 8B × 1 9B × 4 10B × 2 10B-D × 4
Fuchs, Alan	4 / 10	12	5 : 7	42 %	14.1 × 4 8B × 4 10B-D × 4
Özbek, Hidayet	2 / 10	6	1 : 5	17 %	14.1 × 2 9B × 1 10B × 1 9B-D × 1 10B-D × 1

6 Stammspieler (≥ 7 Partien), 1 Ergänzungsspieler (< 7 Partien, grau/kursiv). Saison: 10 / 10 Spieltage absolviert — max. 3 Partien/Spieltag möglich (2 Einzel + 1 Doppel).

### Heim/Auswärts-Bilanz

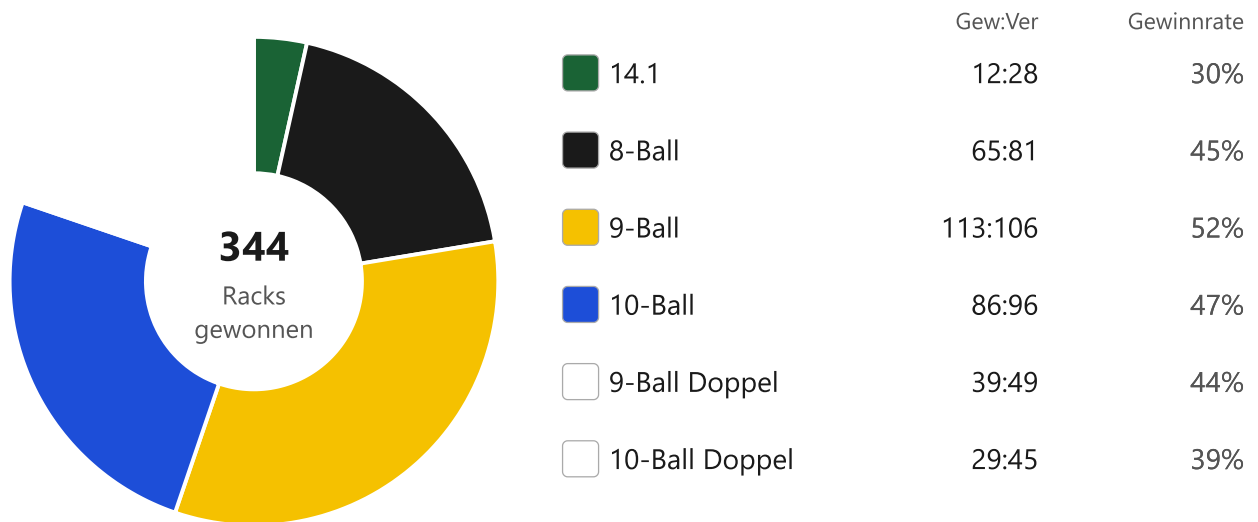
	Beg.	S	U	N	Match	Racks	Pkt
Heim	5	1	0	4	20:30	177:201	2:8
Auswärts	5	2	0	3	20:30	167:204	4:6
Gesamt	10	3	0	7	40:60	344:405	6:14



## Spieltagsergebnisse (Partien & Rack-Differenz)

	Partien	Rack-Differenz
ST 1 1. BSDV Rosenheim II	<b>1:9</b>	<b>-19</b>
ST 2 1. PBC Simbach II	<b>3:7</b>	<b>-8</b>
ST 3 1. PBC Traunstein	<b>7:3</b>	<b>+8</b>
ST 4 BC Freilassing	<b>2:8</b>	<b>-16</b>
ST 5 PBC BW Burgkirchen	<b>4:6</b>	<b>-3</b>
ST 6 1. BSDV Rosenheim II	<b>4:6</b>	<b>-11</b>
ST 7 1. PBC Simbach II	<b>2:8</b>	<b>-31</b>
ST 8 1. PBC Traunstein	<b>7:3</b>	<b>+14</b>
ST 9 BC Freilassing	<b>3:7</b>	<b>-8</b>
ST 10 PBC BW Burgkirchen	<b>7:3</b>	<b>+13</b>

## Racks gewonnen nach Disziplin



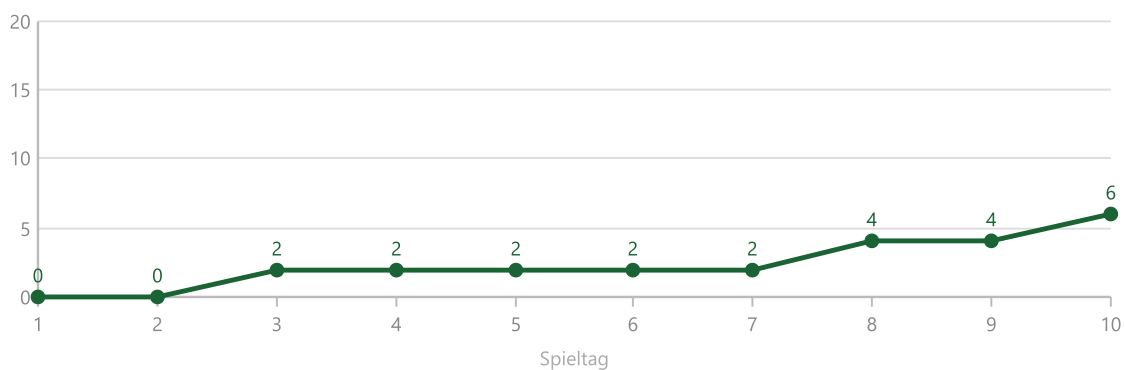
## 14.1 Kennzahlen (eigene Werte pro Partie)

Kennzahl	Ø Schnitt	Minimum	Maximum
Aufnahmen	17.9	8	38
Höchstserie	10.6	3	26

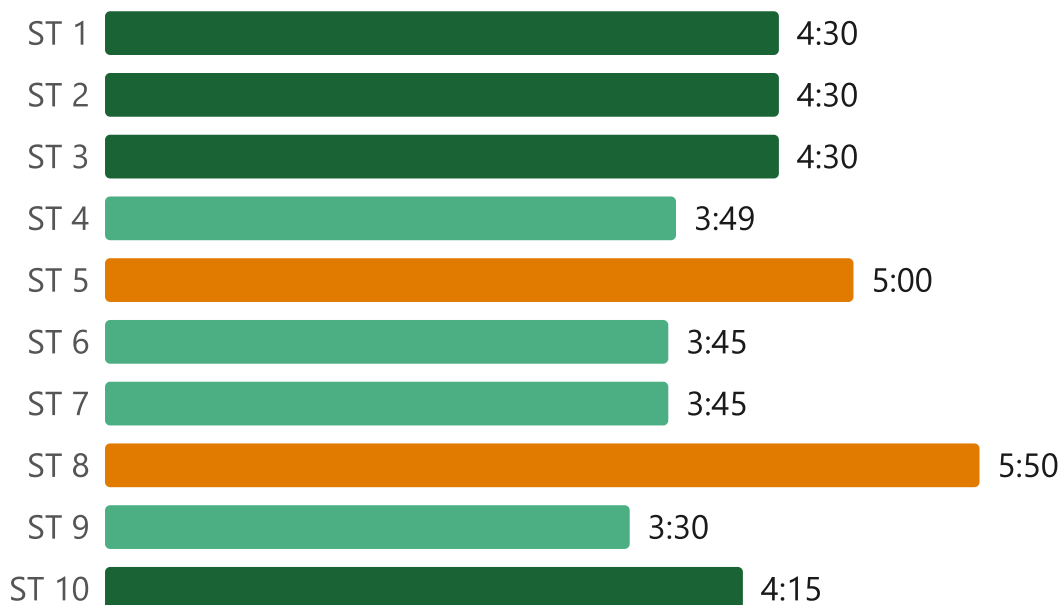
Eigene Werte aus 20 ausgewerteten 14.1-Partien dieser Saison.



### Punkteverlauf (kumuliert nach Spieltag)



### Spieldauer pro Spieltag



Min **3:30** Ø **4:20** Max **5:50**



## Saison 2022/23 – Bezirksliga Oberbayern Ost

### Ligatabelle

Pl.	Mannschaft	Beg.	S	U	N	Match	+/-	Racks	Pkt
1	PBC Markt Schwaben	10	9	0	1	79:21	+58	445:292	18:2
2	BC Freilassing	10	7	1	2	65:35	+30	415:307	15:5
<b>3</b>	<b>1. PBC Mühldorf II</b>	<b>10</b>	<b>5</b>	<b>1</b>	<b>4</b>	<b>55:45</b>	<b>+10</b>	<b>392:346</b>	<b>11:9</b>
4	1. BSDV Rosenheim II	10	5	0	5	45:55	-10	357:387	10:10
5	BC Freilassing II	10	2	0	8	29:71	-42	282:442	4:16
6	PBC Atlantis II	10	1	0	9	27:73	-46	317:434	2:18

### Spieler dieser Saison

Spieler	Spieltage	Partien	S : N	Quote	Disziplinen
Schwalb, Alexander	10 / 10	30	15 : 15	50 %	14.1 × 1 8B × 9 9B × 3 10B × 7 9B-D × 4 10B-D × 6
Hunklinger, Marcus	10 / 10	30	14 : 16	47 %	14.1 × 8 8B × 8 9B × 3 10B × 1 9B-D × 7 10B-D × 3
Özbek, Hidayet	9 / 10	27	19 : 8	70 %	14.1 × 4 8B × 1 9B × 5 10B × 8 9B-D × 2 10B-D × 7
Keilhauer, Mario	6 / 10	18	8 : 10	44 %	14.1 × 6 9B × 5 10B × 1 9B-D × 5 10B-D × 1
<i>Höpfinger, Werner</i>	<i>2 / 10</i>	<i>6</i>	<i>4 : 2</i>	<i>67 %</i>	<i>9B × 2 10B × 2 10B-D × 2</i>
<i>Dichtl, Oliver</i>	<i>1 / 10</i>	<i>3</i>	<i>2 : 1</i>	<i>67 %</i>	<i>8B × 1 9B × 1 9B-D × 1</i>
<i>Schönbach, Andreas</i>	<i>1 / 10</i>	<i>3</i>	<i>2 : 1</i>	<i>67 %</i>	<i>9B × 1 10B × 1 9B-D × 1</i>
<i>Lösel, Karsten</i>	<i>1 / 10</i>	<i>3</i>	<i>1 : 2</i>	<i>33 %</i>	<i>14.1 × 1 8B × 1 10B-D × 1</i>

4 Stammspieler (≥ 7 Partien), 4 Ergänzungsspieler (< 7 Partien, grau/kursiv). Saison: 10 / 10 Spieltage absolviert — max. 3 Partien/Spieltag möglich (2 Einzel + 1 Doppel).

### Heim/Auswärts-Bilanz

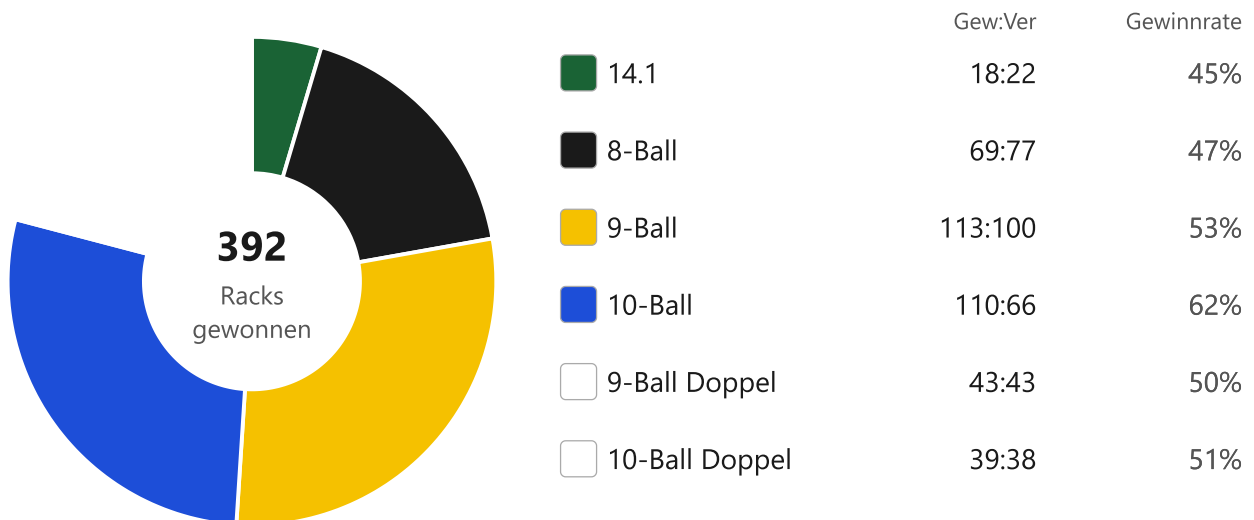
	Beg.	S	U	N	Match	Racks	Pkt
Heim	5	2	0	3	27:23	201:177	4:6
Auswärts	5	3	1	1	28:22	191:169	7:3
Gesamt	10	5	1	4	55:45	392:346	11:9



## Spieltagsergebnisse (Partien & Rack-Differenz)

	Partien	Rack-Differenz
ST 1 PBC Markt Schwaben	<b>2:8</b>	<b>-20</b>
ST 2 BC Freilassing	<b>3:7</b>	<b>-9</b>
ST 3 1. BSDV Rosenheim II	<b>9:1</b>	<b>+22</b>
ST 4 BC Freilassing II	<b>8:2</b>	<b>+19</b>
ST 5 PBC Atlantis II	<b>9:1</b>	<b>+20</b>
ST 6 PBC Markt Schwaben	<b>3:7</b>	<b>-4</b>
ST 7 BC Freilassing	<b>5:5</b>	<b>+1</b>
ST 8 1. BSDV Rosenheim II	<b>4:6</b>	<b>-2</b>
ST 9 BC Freilassing II	<b>6:4</b>	<b>+10</b>
ST 10 PBC Atlantis II	<b>6:4</b>	<b>+9</b>

## Racks gewonnen nach Disziplin



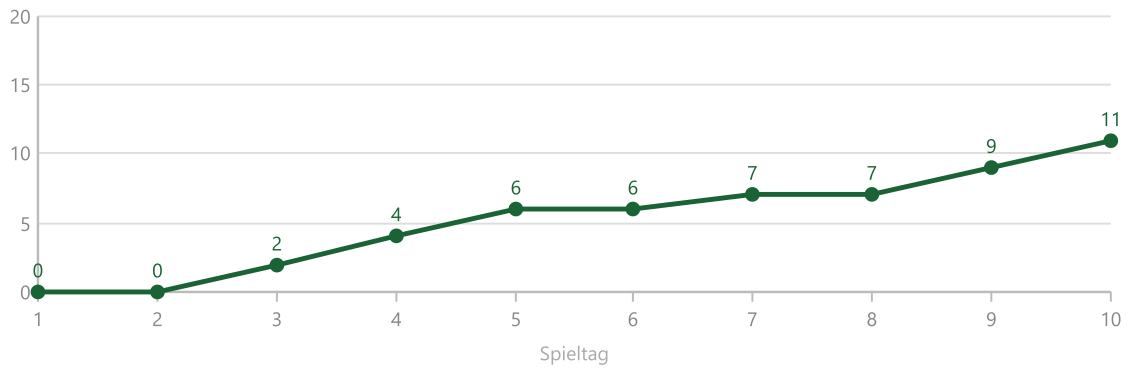
## 14.1 Kennzahlen (eigene Werte pro Partie)

Kennzahl	Ø Schnitt	Minimum	Maximum
Aufnahmen	20.6	8	44
Höchstserie	9.1	4	18

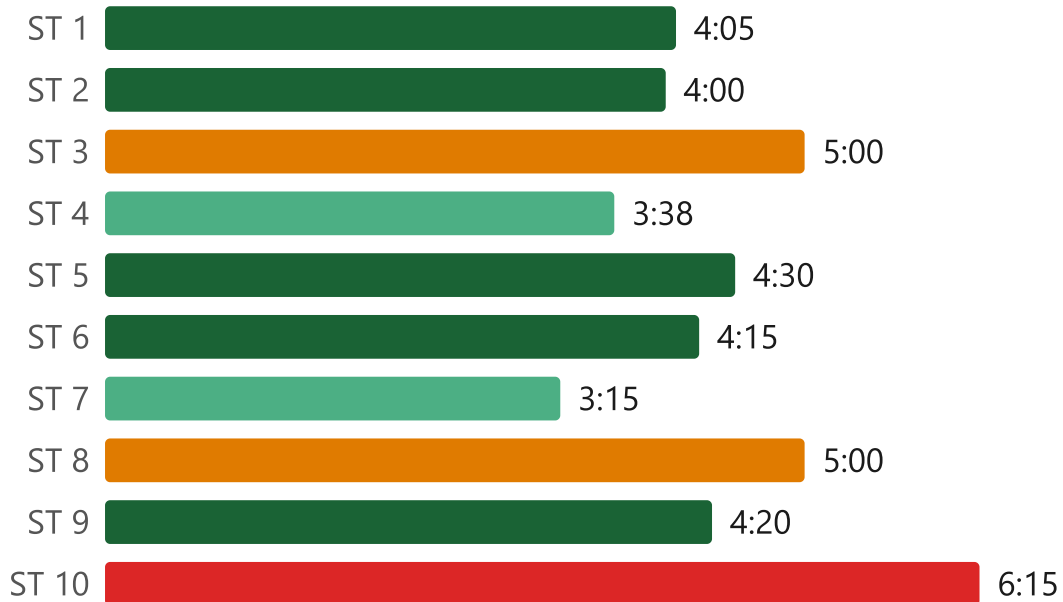
Eigene Werte aus 10 ausgewerteten 14.1-Partien dieser Saison.



### Punkteverlauf (kumuliert nach Spieltag)



### Spieldauer pro Spieltag



Min **3:15** Ø **4:26** Max **6:15**



# 1. PBC Mühldorf III

## Saison 2025/26 – Bezirksliga Oberbayern-Nord

### Ligatabelle

Pl.	Mannschaft	Beg.	S	U	N	Match	+/-	Racks	Pkt
1	BSV 1912 München III	10	8	1	1	66:34	+32	431:307	17:3
2	1. PBC Moosburg	10	7	1	2	65:35	+30	407:311	15:5
3	PBC Erding	10	6	1	3	52:48	+4	383:364	13:7
4	BC Mainburg II	10	3	0	7	42:58	-16	329:395	6:14
<b>5</b>	<b>1. PBC Mühldorf III</b>	<b>10</b>	<b>2</b>	<b>1</b>	<b>7</b>	<b>41:59</b>	<b>-18</b>	<b>338:399</b>	<b>5:15</b>
6	1. PBC Freising III	10	2	0	8	34:66	-32	303:415	4:16

### Spieler dieser Saison

Spieler	Spieltage	Partien	S : N	Quote	Disziplinen
Keilhauer, Mario	10 / 10	30	12 : 18	40 %	14.1 × 9 8B × 10 10B × 1 10B-D × 10
Hunklinger, Marcus	10 / 10	30	10 : 20	33 %	14.1 × 10 8B × 7 9B × 3 9B-D × 10
Thome, Paul	9 / 10	27	13 : 14	48 %	9B × 9 10B × 9 9B-D × 3 10B-D × 6
Hafeneder, Harald	9 / 10	27	12 : 15	44 %	8B × 2 9B × 7 10B × 9 9B-D × 6 10B-D × 3
<i>Paßreiter, Konrad</i>	<i>1 / 10</i>	<i>3</i>	<i>0 : 3</i>	<i>0 %</i>	<i>14.1 × 1 9B × 1 9B-D × 1</i>
<i>Dichtl, Oliver</i>	<i>1 / 10</i>	<i>3</i>	<i>0 : 3</i>	<i>0 %</i>	<i>8B × 1 10B × 1 10B-D × 1</i>

4 Stammspieler (≥ 7 Partien), 2 Ergänzungsspieler (< 7 Partien, grau/kursiv). Saison: 10 / 10 Spieltage absolviert — max. 3 Partien/Spieltag möglich (2 Einzel + 1 Doppel).

### Heim/Auswärts-Bilanz

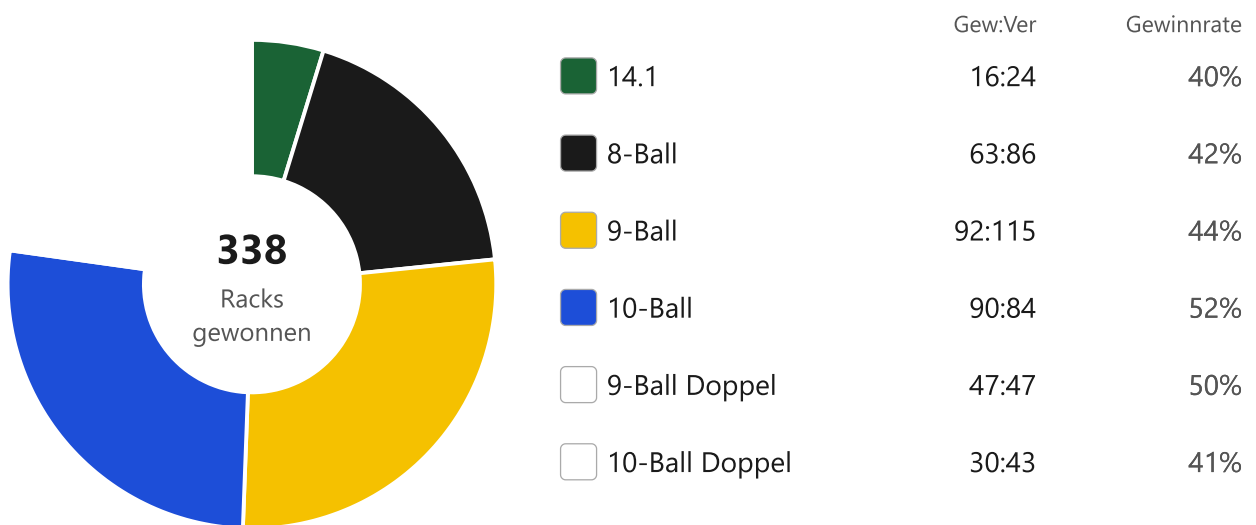
	Beg.	S	U	N	Match	Racks	Pkt
Heim	5	2	0	3	25:25	189:184	4:6
Auswärts	5	0	1	4	16:34	149:215	1:9
Gesamt	10	2	1	7	41:59	338:399	5:15



## Spieltagsergebnisse (Partien & Rack-Differenz)

	Partien	Rack-Differenz
ST 1 1. PBC Freising III	<b>4:6</b>	-5
ST 2 BSV 1912 München III	<b>4:6</b>	-4
ST 3 PBC Erding	<b>4:6</b>	-9
ST 4 1. PBC Moosburg	<b>3:7</b>	-20
ST 5 BC Mainburg II	<b>3:7</b>	-17
ST 6 1. PBC Freising III	<b>7:3</b>	+16
ST 7 BSV 1912 München III	<b>1:9</b>	-29
ST 8 PBC Erding	<b>5:5</b>	+5
ST 9 1. PBC Moosburg	<b>3:7</b>	-14
ST 10 BC Mainburg II	<b>7:3</b>	+16

## Racks gewonnen nach Disziplin



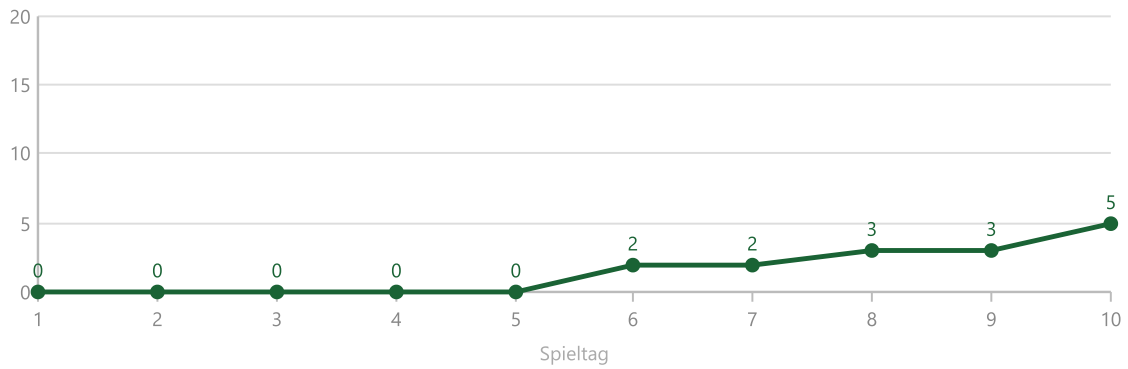
## 14.1 Kennzahlen (eigene Werte pro Partie)

Kennzahl	Ø Schnitt	Minimum	Maximum
Aufnahmen	24.6	17	34
Höchstserie	9.9	6	14

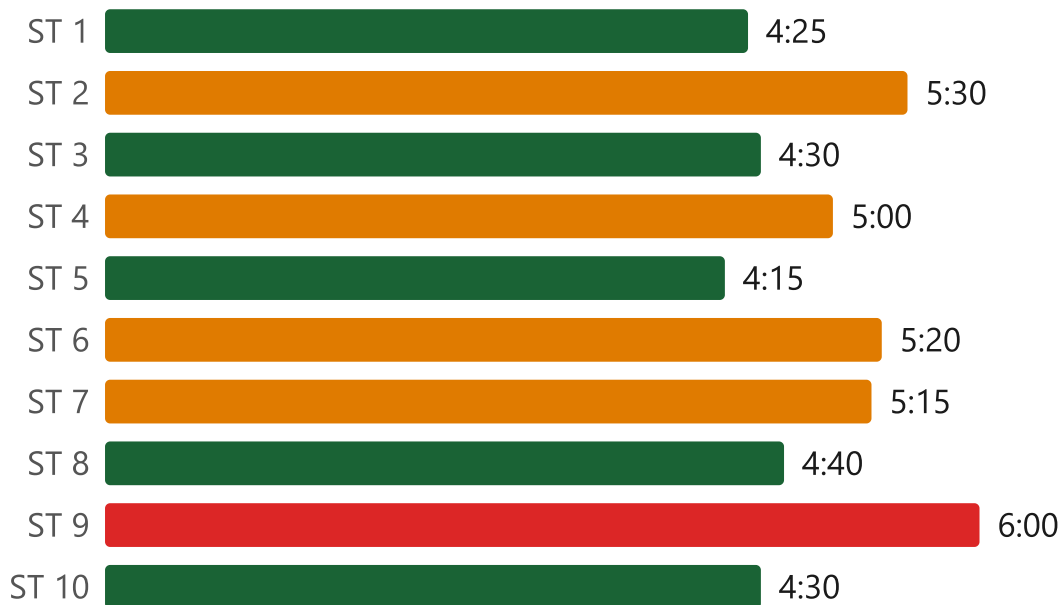
Eigene Werte aus 20 ausgewerteten 14.1-Partien dieser Saison.



### Punkteverlauf (kumuliert nach Spieltag)



### Spieldauer pro Spieltag



Min **4:15** Ø **4:56** Max **6:00**



## Saison 2024/25 – Kreisliga Oberbayern Ost

### Ligatabelle

Pl.	Mannschaft	Beg.	S	U	N	Match	+/-	Racks	Pkt
1	1. BSDV Rosenheim III	10	8	1	1	69:31	+38	349:248	17:3
2	PBC BW Burgkirchen	10	8	1	1	62:38	+24	336:271	17:3
<b>3</b>	<b>1. PBC Mühldorf III</b>	<b>10</b>	<b>5</b>	<b>1</b>	<b>4</b>	<b>46:54</b>	<b>-8</b>	<b>299:316</b>	<b>11:9</b>
4	BC Freilassing II	10	4	1	5	45:55	-10	282:309	9:11
5	PBC Markt Schwaben II	10	2	1	7	42:58	-16	270:321	5:15
6	1. PBC Traunstein	10	0	1	9	36:64	-28	277:348	1:19

### Spieler dieser Saison

Spieler	Spieltage	Partien	S : N	Quote	Disziplinen
Keilhauer, Mario	10 / 10	30	17 : 13	57 %	14.1 × 9 8B × 6 9B × 1 10B × 4 9B-D × 4 10B-D × 6
Hafeneder, Harald	10 / 10	30	17 : 13	57 %	14.1 × 1 8B × 2 9B × 8 10B × 9 10B-D × 10
Hunklinger, Marcus	9 / 10	27	10 : 17	37 %	14.1 × 8 8B × 9 9B × 1 9B-D × 9
Orschler, Ulrich	8 / 10	23	6 : 17	26 %	14.1 × 2 8B × 3 9B × 7 10B × 3 9B-D × 6 10B-D × 2
<i>Paßbreiter, Konrad</i>	<i>2 / 10</i>	<i>6</i>	<i>1 : 5</i>	<i>17 %</i>	<i>9B × 2 10B × 2 10B-D × 2</i>
<i>Höpfinger, Werner</i>	<i>1 / 10</i>	<i>3</i>	<i>2 : 1</i>	<i>67 %</i>	<i>9B × 1 10B × 1 9B-D × 1</i>
<i>Dichtl, Oliver</i>	<i>1 / 10</i>	<i>1</i>	<i>0 : 1</i>	<i>0 %</i>	<i>10B × 1</i>

4 Stammspieler (≥ 7 Partien), 3 Ergänzungsspieler (< 7 Partien, grau/kursiv). Saison: 10 / 10 Spieltage absolviert — max. 3 Partien/Spieltag möglich (2 Einzel + 1 Doppel).

### Heim/Auswärts-Bilanz

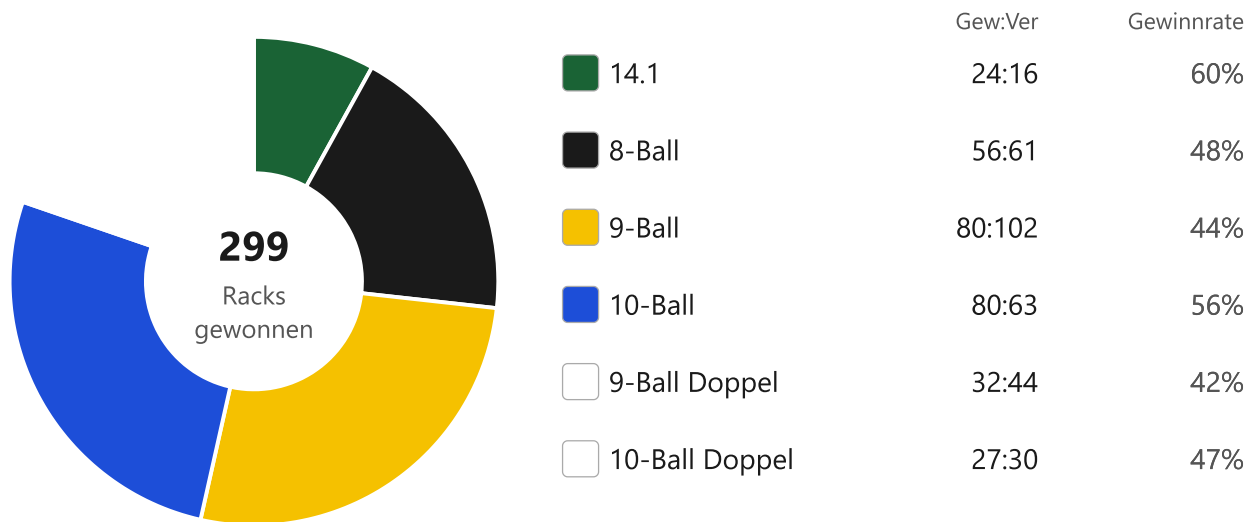
	Beg.	S	U	N	Match	Racks	Pkt
Heim	5	3	0	2	25:25	161:150	6:4
Auswärts	5	2	1	2	21:29	138:166	5:5
Gesamt	10	5	1	4	46:54	299:316	11:9



## Spieltagsergebnisse (Partien & Rack-Differenz)

	Partien	Rack-Differenz
ST 1 PBC Markt Schwaben II	<b>7:3</b>	+11
ST 2 PBC BW Burgkirchen	<b>1:9</b>	-19
ST 3 1. BSDV Rosenheim III	<b>3:7</b>	-15
ST 4 BC Freilassing II	<b>6:4</b>	+8
ST 5 1. PBC Traunstein	<b>6:4</b>	+9
ST 6 PBC Markt Schwaben II	<b>6:4</b>	+5
ST 7 PBC BW Burgkirchen	<b>3:7</b>	-11
ST 8 1. BSDV Rosenheim III	<b>3:7</b>	-6
ST 9 BC Freilassing II	<b>5:5</b>	-2
ST 10 1. PBC Traunstein	<b>6:4</b>	+3

## Racks gewonnen nach Disziplin



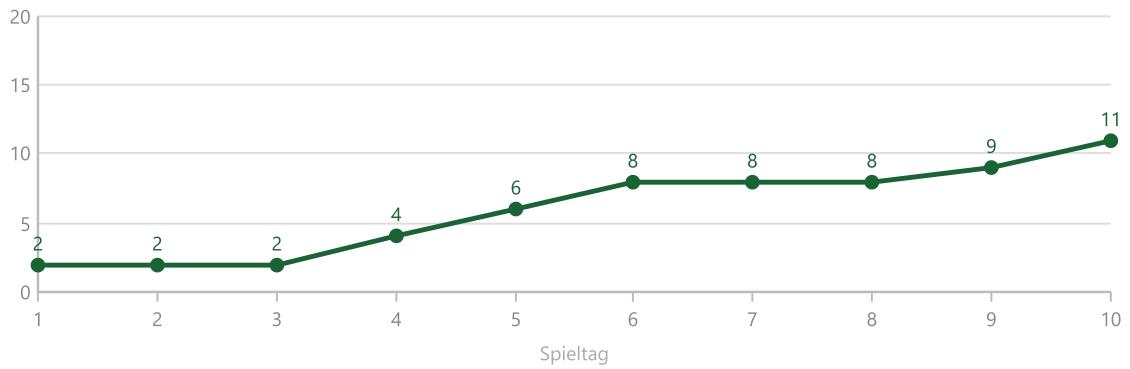
## 14.1 Kennzahlen (eigene Werte pro Partie)

Kennzahl	Ø Schnitt	Minimum	Maximum
Aufnahmen	22.7	10	36
Höchstserie	9.4	3	15

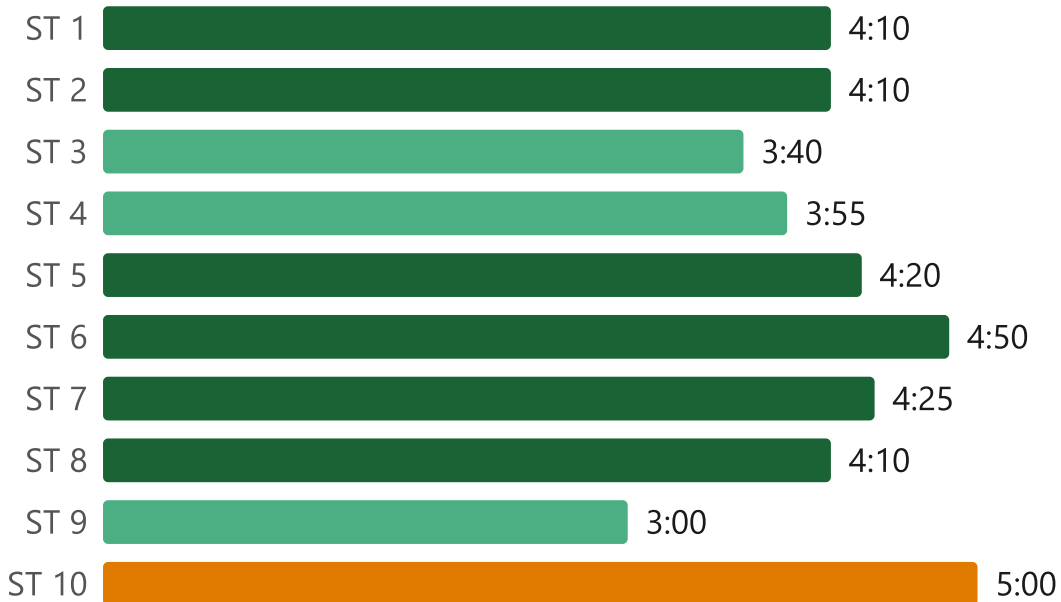
Eigene Werte aus 20 ausgewerteten 14.1-Partien dieser Saison.



### Punkteverlauf (kumuliert nach Spieltag)



### Spieldauer pro Spieltag



Min **3:00** Ø **4:10** Max **5:00**



## Saison 2023/24 – Kreisliga Oberbayern Ost

### Ligatabelle

Pl.	Mannschaft	Beg.	S	U	N	Match	+/-	Racks	Pkt
1	PBC Atlantis II	8	5	2	1	47:33	+14	259:240	12:4
2	PBC Markt Schwaben II	8	5	0	3	45:35	+10	277:225	10:6
3	BC Freilassing II	8	3	2	3	41:39	+2	256:246	8:8
<b>4</b>	<b>1. PBC Mühldorf III</b>	<b>8</b>	<b>2</b>	<b>2</b>	<b>4</b>	<b>36:44</b>	<b>-8</b>	<b>240:265</b>	<b>6:10</b>
5	1. PBC Traunstein II	8	1	2	5	31:49	-18	221:277	4:12

### Spieler dieser Saison

Spieler	Spieltage	Partien	S : N	Quote	Disziplinen
Trinkl, Reinhard	8/8	23	14 : 9	61 %	14.1 × 3 8B × 8 9B × 5 9B-D × 6 10B-D × 1
Matschiner, Richard	7/8	21	10 : 11	48 %	14.1 × 2 8B × 1 9B × 5 10B × 6 9B-D × 1 10B-D × 6
Schönbach, Andreas	7/8	20	6 : 14	30 %	14.1 × 7 8B × 4 9B × 1 10B × 2 9B-D × 5 10B-D × 1
Marshall, Mark	6/8	18	9 : 9	50 %	14.1 × 3 8B × 1 9B × 3 10B × 5 9B-D × 1 10B-D × 5
<i>Höpfinger, Werner</i>	<i>2/8</i>	<i>6</i>	<i>2 : 4</i>	<i>33 %</i>	<i>9B × 2 10B × 2 9B-D × 1 10B-D × 1</i>
<i>Heger, Gerald</i>	<i>1/8</i>	<i>3</i>	<i>2 : 1</i>	<i>67 %</i>	<i>8B × 1 10B × 1 10B-D × 1</i>
<i>Hafeneder, Harald</i>	<i>1/8</i>	<i>3</i>	<i>1 : 2</i>	<i>33 %</i>	<i>14.1 × 1 8B × 1 10B-D × 1</i>

4 Stammspieler (≥ 7 Partien), 3 Ergänzungsspieler (< 7 Partien, grau/kursiv). Saison: 8/8 Spieltage absolviert — max. 3 Partien/Spieltag möglich (2 Einzel + 1 Doppel).

### Heim/Auswärts-Bilanz

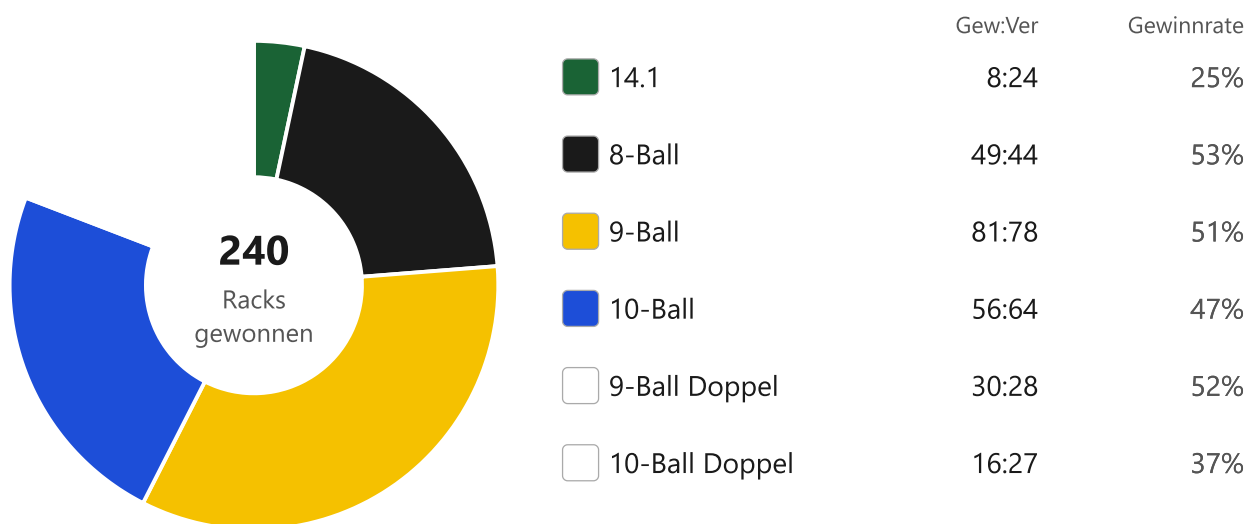
	Beg.	S	U	N	Match	Racks	Pkt
Heim	4	1	1	2	17:23	114:134	3:5
Auswärts	4	1	1	2	19:21	126:131	3:5
Gesamt	8	2	2	4	36:44	240:265	6:10



## Spieltagsergebnisse (Partien & Rack-Differenz)

	Partien	Rack-Differenz
ST 1 BC Freilassing II	<b>8:2</b>	+13
ST 2 1. PBC Traunstein II	<b>5:5</b>	+2
ST 3 PBC Markt Schwaben II	<b>2:8</b>	-18
ST 5 PBC Atlantis II	<b>4:6</b>	-6
ST 6 BC Freilassing II	<b>2:8</b>	-21
ST 7 1. PBC Traunstein II	<b>4:6</b>	-5
ST 8 PBC Markt Schwaben II	<b>6:4</b>	+5
ST 10 PBC Atlantis II	<b>5:5</b>	+5

## Racks gewonnen nach Disziplin



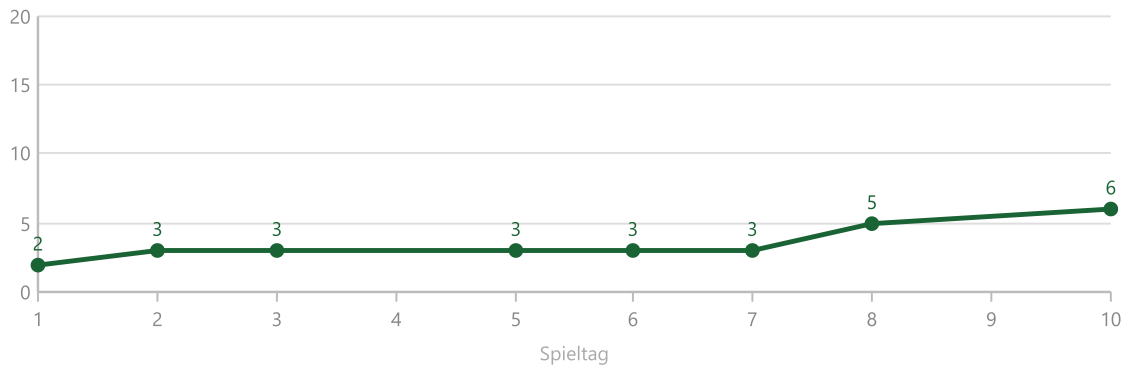
## 14.1 Kennzahlen (eigene Werte pro Partie)

Kennzahl	Ø Schnitt	Minimum	Maximum
Aufnahmen	30	16	49
Höchstserie	6.3	3	10

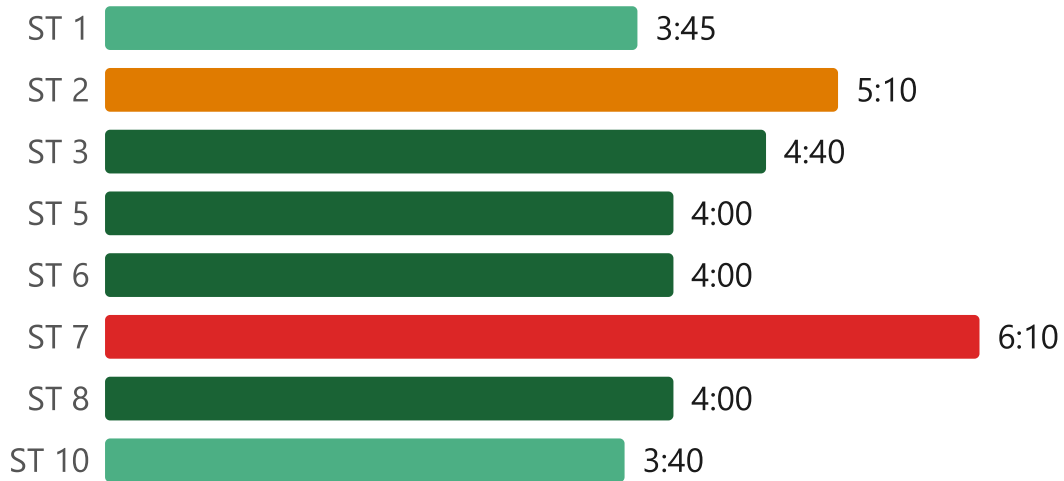
Eigene Werte aus 16 ausgewerteten 14.1-Partien dieser Saison.



### Punkteverlauf (kumuliert nach Spieltag)



### Spieldauer pro Spieltag



Min **3:40** Ø **4:26** Max **6:10**



## Saison 2022/23 – Kreisliga Oberbayern Ost

### Ligatabelle

Pl.	Mannschaft	Beg.	S	U	N	Match	+/-	Racks	Pkt
1	PBC BW Burgkirchen	8	5	3	0	52:28	+24	273:219	13:3
2	1. PBC Traunstein II	8	3	4	1	45:35	+10	249:222	10:6
3	PBC Markt Schwaben II	8	3	3	2	40:40	+0	248:239	9:7
<b>4</b>	<b>1. PBC Mühldorf III</b>	<b>8</b>	<b>0</b>	<b>5</b>	<b>3</b>	<b>34:46</b>	<b>-12</b>	<b>223:254</b>	<b>5:11</b>
5	1. BSDV Rosenheim III	8	1	1	6	29:51	-22	213:272	3:13

### Spieler dieser Saison

Spieler	Spieltage	Partien	S : N	Quote	Disziplinen
Maxeiner, Jürgen	8/8	24	7 : 17	29 %	14.1 × 4 8B × 8 9B × 1 10B × 3 9B-D × 5 10B-D × 3
Matschiner, Richard	7/8	21	12 : 9	57 %	14.1 × 4 9B × 7 10B × 3 9B-D × 2 10B-D × 5
Marshall, Mark	7/8	21	12 : 9	57 %	9B × 6 10B × 8 9B-D × 2 10B-D × 5
Bauer, Albert	7/8	21	5 : 16	24 %	14.1 × 7 8B × 7 9B-D × 5 10B-D × 2
<i>Heger, Gerald</i>	<i>1/8</i>	<i>3</i>	<i>3 : 0</i>	<i>100 %</i>	<i>9B × 1 10B × 1 10B-D × 1</i>
<i>Maurer, Bernhard</i>	<i>1/8</i>	<i>3</i>	<i>2 : 1</i>	<i>67 %</i>	<i>9B × 1 10B × 1 9B-D × 1</i>
<i>Schönbach, Andreas</i>	<i>1/8</i>	<i>3</i>	<i>0 : 3</i>	<i>0 %</i>	<i>14.1 × 1 8B × 1 9B-D × 1</i>

4 Stammspieler (≥ 7 Partien), 3 Ergänzungsspieler (< 7 Partien, grau/kursiv). Saison: 8/8 Spieltage absolviert — max. 3 Partien/Spieltag möglich (2 Einzel + 1 Doppel).

### Heim/Auswärts-Bilanz

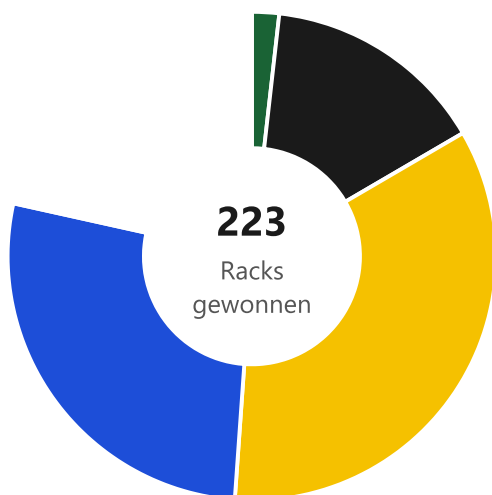
	Beg.	S	U	N	Match	Racks	Pkt
Heim	4	0	3	1	18:22	112:124	3:5
Auswärts	4	0	2	2	16:24	111:130	2:6
Gesamt	8	0	5	3	34:46	223:254	5:11



## Spieltagsergebnisse (Partien & Rack-Differenz)

	Partien	Rack-Differenz
ST 1 PBC Markt Schwaben II	5:5	+3
ST 2 1. BSDV Rosenheim III	3:7	-16
ST 4 1. PBC Traunstein II	3:7	-10
ST 5 PBC BW Burgkirchen	5:5	+5
ST 6 PBC Markt Schwaben II	5:5	+2
ST 7 1. BSDV Rosenheim III	5:5	-3
ST 9 1. PBC Traunstein II	5:5	0
ST 10 PBC BW Burgkirchen	3:7	-12

## Racks gewonnen nach Disziplin



Disziplin	Gew:Ver	Gewinnrate
14.1	4:28	12%
8-Ball	33:55	38%
9-Ball	77:59	57%
10-Ball	61:56	52%
9-Ball Doppel	29:30	49%
10-Ball Doppel	19:26	42%

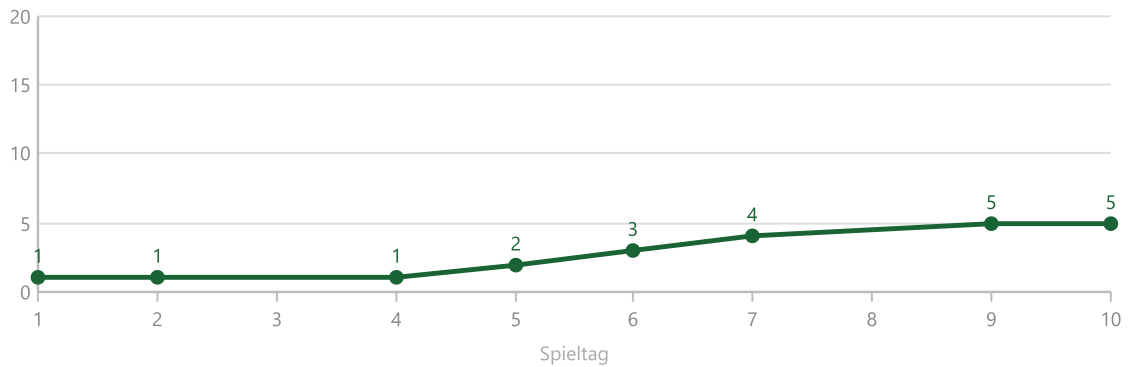
## 14.1 Kennzahlen (eigene Werte pro Partie)

Kennzahl	Ø Schnitt	Minimum	Maximum
Aufnahmen	29.3	17	58
Höchstserie	5.5	4	7

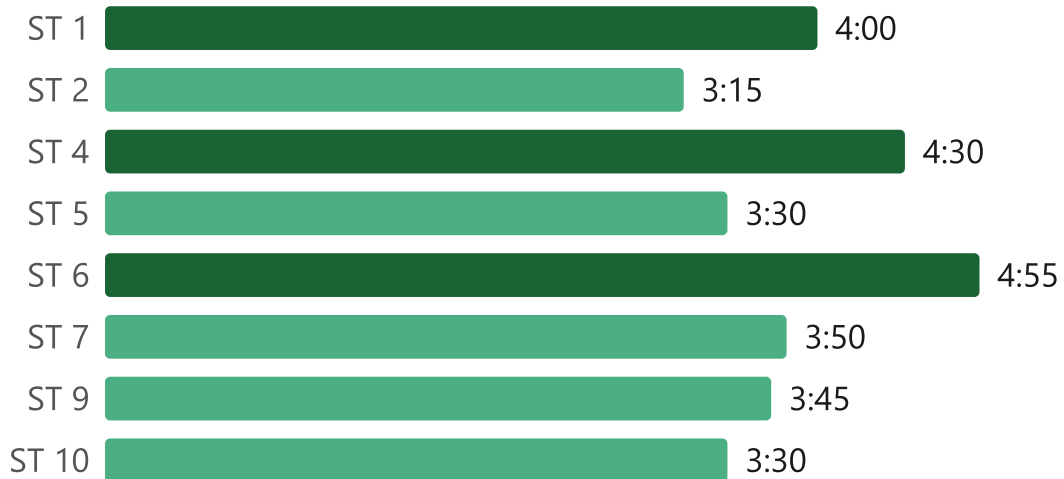
Eigene Werte aus 8 ausgewerteten 14.1-Partien dieser Saison.



### Punkteverlauf (kumuliert nach Spieltag)



### Spieldauer pro Spieltag



Min **3:15** Ø **3:54** Max **4:55**



# 1. PBC Mühldorf IV

## Saison 2025/26 – Kreisliga Oberbayern B

### Ligatabelle

Pl.	Mannschaft	Beg.	S	U	N	Match	+/-	Racks	Pkt
1	PBC BW Burgkirchen	10	7	2	1	64:36	+28	374:303	16:4
2	BC Freilassing II	10	7	1	2	71:29	+42	385:247	15:5
3	1. PBC Traunstein	10	5	2	3	50:50	+0	323:336	12:8
4	1. BSDV Rosenheim IV	10	4	1	5	46:54	-8	312:336	9:11
5	PBC Atlantis II	10	2	1	7	41:59	-18	285:339	5:15
<b>6</b>	<b>1. PBC Mühldorf IV</b>	<b>10</b>	<b>1</b>	<b>1</b>	<b>8</b>	<b>28:72</b>	<b>-44</b>	<b>264:382</b>	<b>3:17</b>

### Spieler dieser Saison

Spieler	Spieltage	Partien	S : N	Quote	Disziplinen
Trinkl, Reinhard	9 / 10	27	13 : 14	48 %	8B × 8 9B × 9 10B × 1 9B-D × 9
Matschiner, Richard	9 / 10	27	8 : 19	30 %	14.1 × 4 9B × 6 10B × 8 9B-D × 1 10B-D × 8
Maxeiner, Jürgen	9 / 10	27	8 : 19	30 %	14.1 × 3 8B × 8 9B × 4 10B × 3 9B-D × 8 10B-D × 1
Bauer, Albert	9 / 10	27	5 : 22	19 %	14.1 × 9 8B × 3 10B × 6 9B-D × 1 10B-D × 8
<i>Heiduck, Daniel</i>	<i>2 / 10</i>	<i>6</i>	<i>0 : 6</i>	<i>0 %</i>	<i>14.1 × 2 9B × 1 10B × 1 10B-D × 2</i>
<i>Lösel, Karsten</i>	<i>1 / 10</i>	<i>3</i>	<i>1 : 2</i>	<i>33 %</i>	<i>14.1 × 1 8B × 1 9B-D × 1</i>
<i>Statilko, Eduard</i>	<i>1 / 10</i>	<i>3</i>	<i>0 : 3</i>	<i>0 %</i>	<i>14.1 × 1 10B × 1 10B-D × 1</i>

4 Stammspieler (≥ 7 Partien), 3 Ergänzungsspieler (< 7 Partien, grau/kursiv). Saison: 10 / 10 Spieltage absolviert — max. 3 Partien/Spieltag möglich (2 Einzel + 1 Doppel).

### Heim/Auswärts-Bilanz

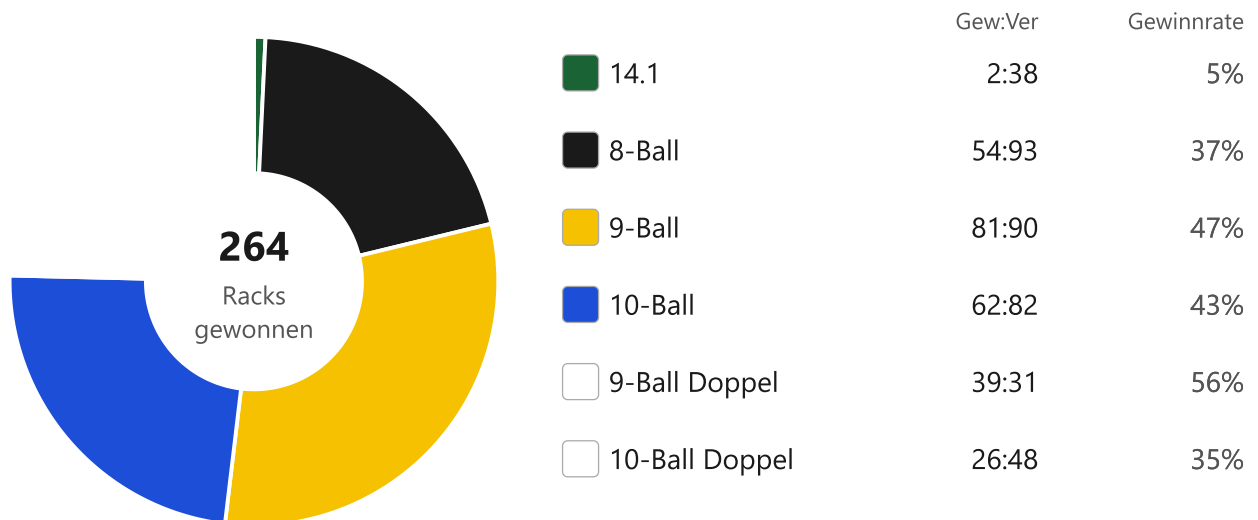
	Beg.	S	U	N	Match	Racks	Pkt
Heim	5	1	1	3	19:31	154:179	3:7
Auswärts	5	0	0	5	9:41	110:203	0:10
Gesamt	10	1	1	8	28:72	264:382	3:17



## Spieltagsergebnisse (Partien & Rack-Differenz)

	Partien	Rack-Differenz
ST 1 1. BSDV Rosenheim IV	<b>4:6</b>	-5
ST 2 PBC BW Burgkirchen	<b>1:9</b>	-18
ST 3 1. PBC Traunstein	<b>5:5</b>	0
ST 4 BC Freilassing II	<b>1:9</b>	-19
ST 5 PBC Atlantis II	<b>2:8</b>	-16
ST 6 1. BSDV Rosenheim IV	<b>3:7</b>	-12
ST 7 PBC BW Burgkirchen	<b>3:7</b>	-9
ST 8 1. PBC Traunstein	<b>3:7</b>	-14
ST 9 BC Freilassing II	<b>0:10</b>	-33
ST 10 PBC Atlantis II	<b>6:4</b>	+8

## Racks gewonnen nach Disziplin



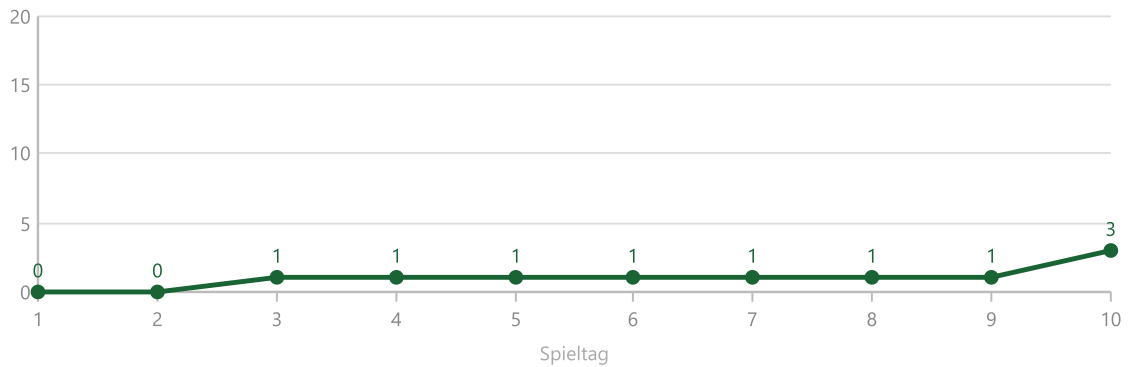
## 14.1 Kennzahlen (eigene Werte pro Partie)

Kennzahl	Ø Schnitt	Minimum	Maximum
Aufnahmen	21.1	6	37
Höchstserie	5.9	3	13

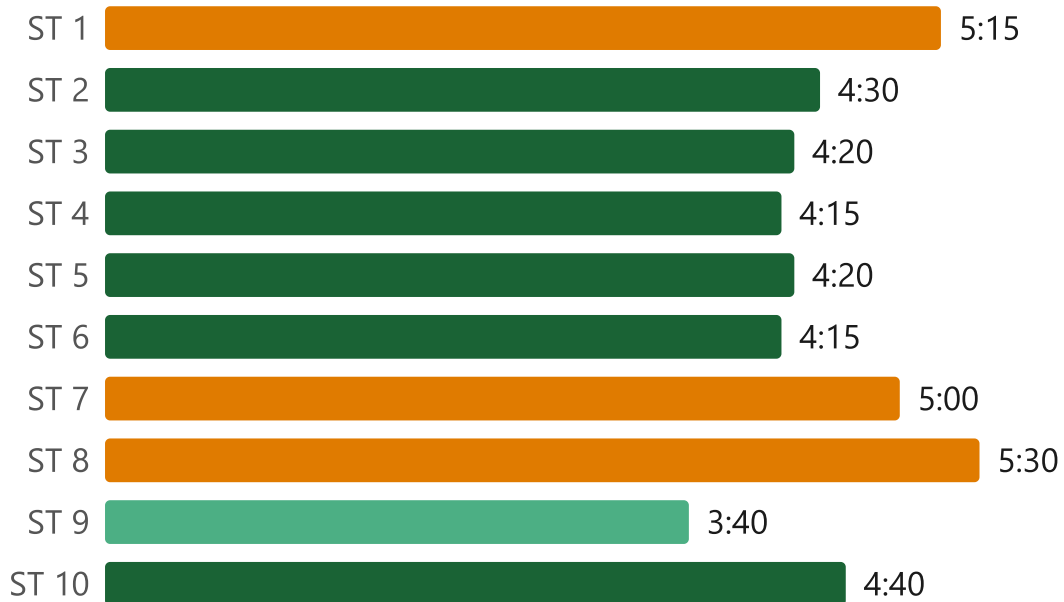
Eigene Werte aus 20 ausgewerteten 14.1-Partien dieser Saison.



### Punkteverlauf (kumuliert nach Spieltag)



### Spieldauer pro Spieltag



Min **3:40** Ø **4:34** Max **5:30**



## Saison 2024/25 – Kreisliga Oberbayern Süd

### Ligatabelle

Pl.	Mannschaft	Beg.	S	U	N	Match	+/-	Racks	Pkt
1	BSC Martinsried III	10	6	3	1	62:38	+24	355:263	15:5
2	PBC Lerchenau II	10	6	1	3	55:45	+10	316:314	13:7
3	BSV Olching II	10	6	1	3	54:46	+8	328:294	13:7
<b>4</b>	<b>1. PBC Mühldorf IV</b>	<b>10</b>	<b>4</b>	<b>1</b>	<b>5</b>	<b>47:53</b>	<b>-6</b>	<b>292:317</b>	<b>9:11</b>
5	BSV PB München IV	10	4	0	6	52:48	+4	309:311	8:12
6	PBC Olimpia München IV	10	1	0	9	30:70	-40	258:359	2:18

### Spieler dieser Saison

Spieler	Spieltage	Partien	S : N	Quote	Disziplinen
Lösel, Karsten	10 / 10	30	17 : 13	57 %	14.1 × 9 8B × 10 10B × 1 9B-D × 5 10B-D × 5
Trinkl, Reinhard	10 / 10	30	16 : 14	53 %	14.1 × 1 8B × 10 9B × 9 9B-D × 10
Maxeiner, Jürgen	10 / 10	30	13 : 17	43 %	14.1 × 1 9B × 9 10B × 10 9B-D × 2 10B-D × 8
Matschiner, Richard	10 / 10	30	9 : 21	30 %	14.1 × 9 9B × 2 10B × 9 9B-D × 3 10B-D × 7

4 Stammspieler (≥ 7 Partien), 0 Ergänzungsspieler (< 7 Partien, grau/kursiv). Saison: 10 / 10 Spieltage absolviert — max. 3 Partien/Spieltag möglich (2 Einzel + 1 Doppel).

### Heim/Auswärts-Bilanz

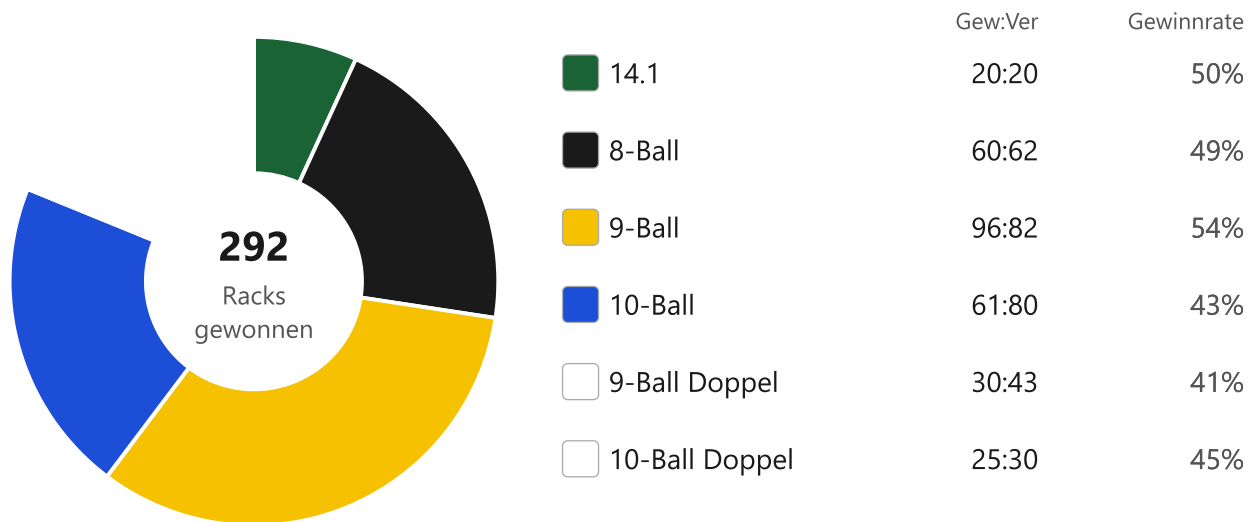
	Beg.	S	U	N	Match	Racks	Pkt
Heim	5	3	1	1	27:23	158:151	7:3
Auswärts	5	1	0	4	20:30	134:166	2:8
Gesamt	10	4	1	5	47:53	292:317	9:11



## Spieltagsergebnisse (Partien & Rack-Differenz)

	Partien	Rack-Differenz
ST 1 BSV Olching II	<b>7:3</b>	+5
ST 2 BSV PB München IV	<b>4:6</b>	-4
ST 3 PBC Lerchenau II	<b>3:7</b>	-5
ST 4 PBC Olimpia München IV	<b>6:4</b>	+10
ST 5 BSC Martinsried III	<b>5:5</b>	-4
ST 6 BSV Olching II	<b>3:7</b>	-14
ST 7 BSV PB München IV	<b>2:8</b>	-15
ST 8 PBC Lerchenau II	<b>7:3</b>	+11
ST 9 PBC Olimpia München IV	<b>7:3</b>	+6
ST 10 BSC Martinsried III	<b>3:7</b>	-15

## Racks gewonnen nach Disziplin



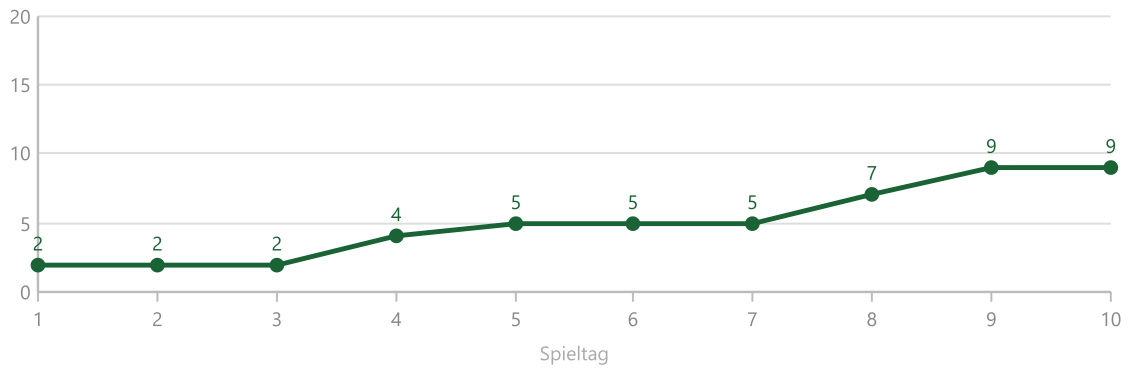
## 14.1 Kennzahlen (eigene Werte pro Partie)

Kennzahl	Ø Schnitt	Minimum	Maximum
Aufnahmen	27.4	11	46
Höchstserie	8	3	20

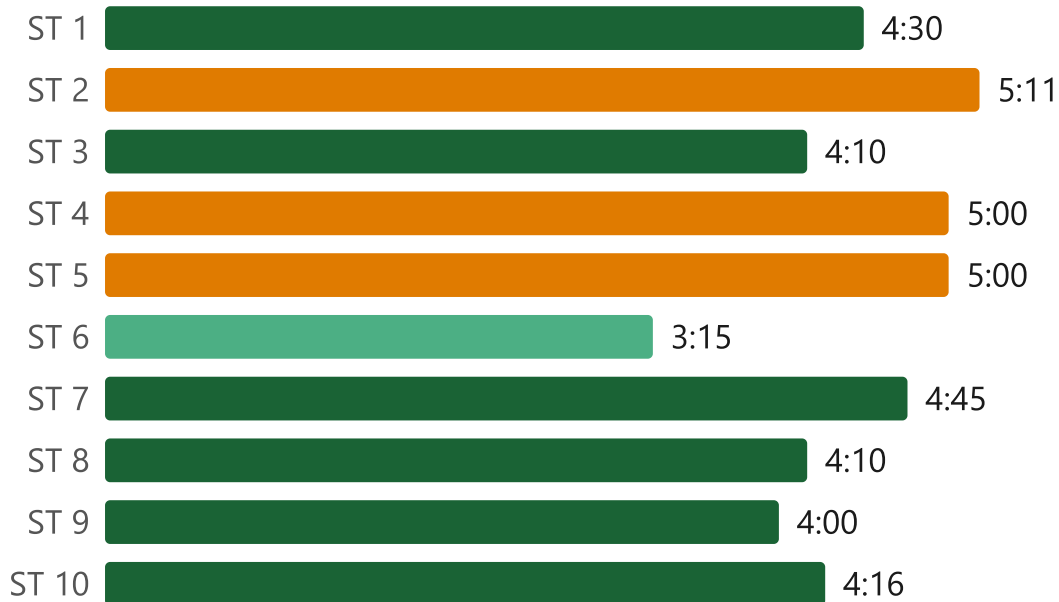
Eigene Werte aus 20 ausgewerteten 14.1-Partien dieser Saison.



### Punkteverlauf (kumuliert nach Spieltag)



### Spieldauer pro Spieltag



Min **3:15** Ø **4:26** Max **5:11**



## Saison 2023/24 – Kreisklasse Oberbayern 3

### Ligatabelle

Pl.	Mannschaft	Beg.	S	U	N	Match	+/-	Racks	Pkt
1	1. BSDV Rosenheim III	8	5	2	1	51:29	+22	253:174	12:4
2	BSV PB München V	8	5	2	1	48:32	+16	231:199	12:4
<b>3</b>	<b>1. PBC Mühldorf IV</b>	<b>8</b>	<b>3</b>	<b>2</b>	<b>3</b>	<b>39:41</b>	<b>-2</b>	<b>213:212</b>	<b>8:8</b>
4	1. BSDV Rosenheim IV	8	3	2	3	38:42	-4	203:214	8:8
5	PBC Olimpia München VI	8	0	0	8	24:56	-32	153:254	0:16

### Spieler dieser Saison

Spieler	Spieltage	Partien	S : N	Quote	Disziplinen
Maxeiner, Jürgen	8 / 8	24	14 : 10	58 %	14.1 × 3 8B × 3 9B × 2 10B × 8 9B-D × 4 10B-D × 4
Hafeneder, Harald	8 / 8	24	12 : 12	50 %	14.1 × 8 8B × 3 9B × 2 10B × 3 9B-D × 4 10B-D × 4
Loeser, Matthias	7 / 8	21	12 : 9	57 %	8B × 7 9B × 5 10B × 2 9B-D × 4 10B-D × 3
Heiduck, Daniel	7 / 8	20	8 : 12	40 %	14.1 × 4 8B × 1 9B × 7 10B × 1 9B-D × 3 10B-D × 4
<i>Lösel, Karsten</i>	<i>1 / 8</i>	<i>3</i>	<i>2 : 1</i>	<i>67 %</i>	<i>8B × 1 10B × 1 10B-D × 1</i>
<i>Wiederer, Michaela</i>	<i>1 / 8</i>	<i>3</i>	<i>0 : 3</i>	<i>0 %</i>	<i>14.1 × 1 8B × 1 9B-D × 1</i>
<i>Maurer, Bernhard</i>	<i>1 / 8</i>	<i>1</i>	<i>1 : 0</i>	<i>100 %</i>	<i>10B × 1</i>

4 Stammspieler (≥ 7 Partien), 3 Ergänzungsspieler (< 7 Partien, grau/kursiv). Saison: 8 / 8 Spieltage absolviert — max. 3 Partien/Spieltag möglich (2 Einzel + 1 Doppel).

### Heim/Auswärts-Bilanz

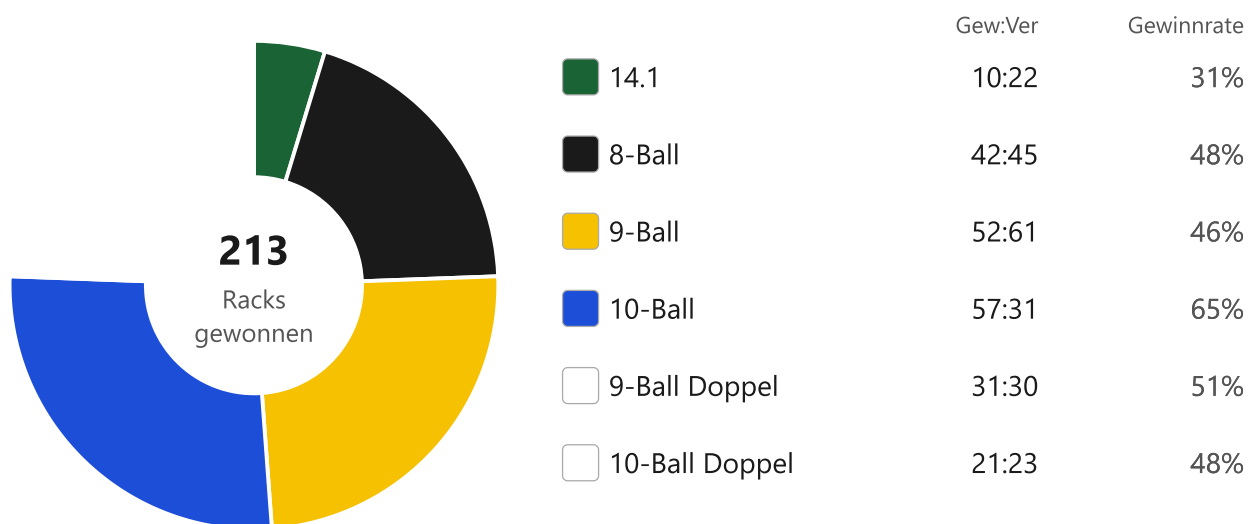
	Beg.	S	U	N	Match	Racks	Pkt
Heim	4	1	2	1	20:20	109:106	4:4
Auswärts	4	2	0	2	19:21	104:106	4:4
Gesamt	8	3	2	3	39:41	213:212	8:8



## Spieltagsergebnisse (Partien & Rack-Differenz)

	Partien	Rack-Differenz
ST 2 BSV PB München V	<b>4:6</b>	-1
ST 3 1. BSDV Rosenheim IV	<b>5:5</b>	-7
ST 4 PBC Olympia München VI	<b>6:4</b>	+7
ST 5 1. BSDV Rosenheim III	<b>4:6</b>	-1
ST 7 BSV PB München V	<b>5:5</b>	+1
ST 8 1. BSDV Rosenheim IV	<b>7:3</b>	+12
ST 9 PBC Olympia München VI	<b>6:4</b>	+10
ST 10 1. BSDV Rosenheim III	<b>2:8</b>	-20

## Racks gewonnen nach Disziplin



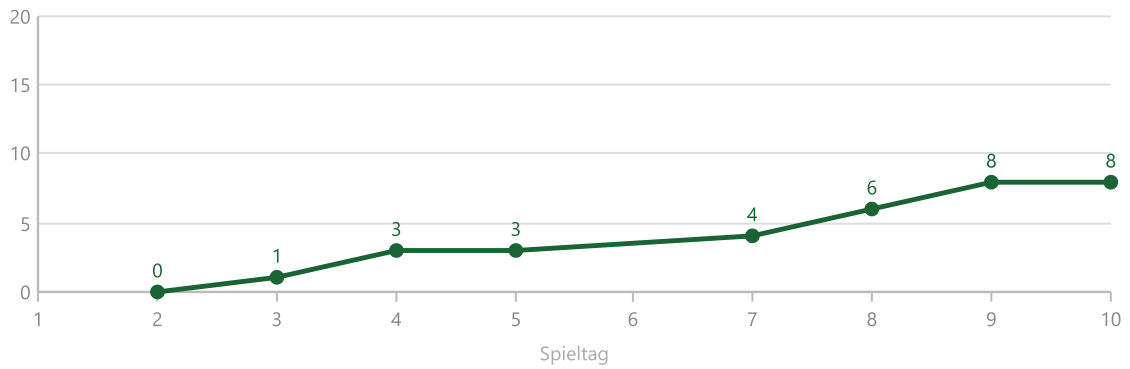
## 14.1 Kennzahlen (eigene Werte pro Partie)

Kennzahl	Ø Schnitt	Minimum	Maximum
Aufnahmen	28.3	11	42
Höchstserie	5.6	2	9

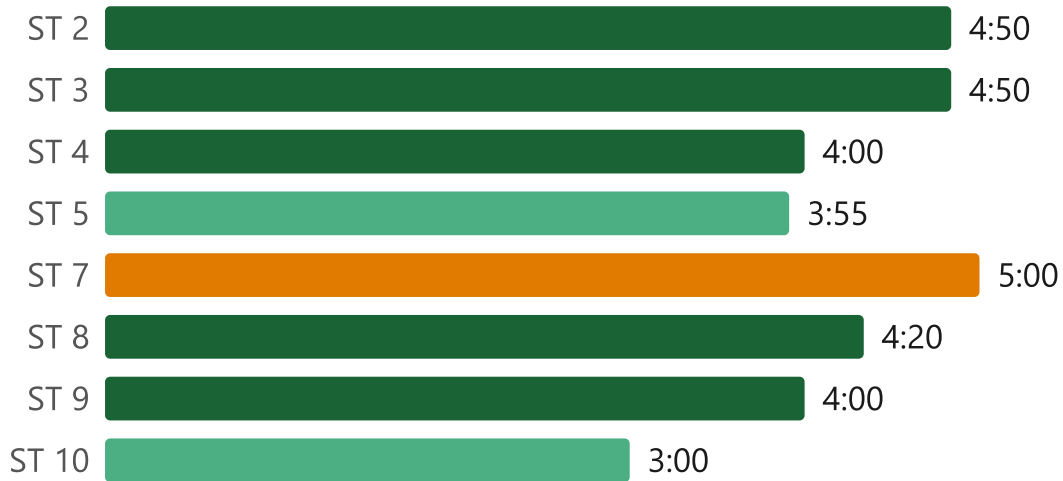
Eigene Werte aus 16 ausgewerteten 14.1-Partien dieser Saison.



### Punkteverlauf (kumuliert nach Spieltag)



### Spieldauer pro Spieltag



Min **3:00** Ø **4:14** Max **5:00**



## Saison 2022/23 – Kreisklasse Oberbayern Ost

### Ligatabelle

Pl.	Mannschaft	Beg.	S	U	N	Match	+/-	Racks	Pkt
1	BSV PB München V	10	7	2	1	66:34	+32	346:237	16:4
2	PBC Erding II	10	5	4	1	60:40	+20	324:280	14:6
3	PBC Markt Schwaben III	10	5	3	2	59:41	+18	321:280	13:7
4	BSV München VI	10	4	3	3	55:45	+10	311:293	11:9
<b>5</b>	<b>1. PBC Mühldorf IV</b>	<b>10</b>	<b>1</b>	<b>1</b>	<b>8</b>	<b>31:69</b>	<b>-38</b>	<b>240:350</b>	<b>3:17</b>
6	BSV PB München IV	10	1	1	8	29:71	-42	252:354	3:17

### Spieler dieser Saison

Spieler	Spieltage	Partien	S : N	Quote	Disziplinen
Hafeneder, Harald	9 / 10	26	6 : 20	23 %	14.1 × 9 8B × 5 10B × 3 10B-D × 9
Heiduck, Daniel	9 / 10	26	3 : 23	12 %	14.1 × 2 8B × 2 9B × 8 10B × 5 9B-D × 1 10B-D × 8
Loeser, Matthias	7 / 10	21	6 : 15	29 %	14.1 × 4 8B × 2 9B × 5 10B × 3 9B-D × 7
Maurer, Bernhard	5 / 10	14	6 : 8	43 %	8B × 3 9B × 2 10B × 4 9B-D × 5
Wiederer, Michaela	4 / 10	8	0 : 8	0 %	14.1 × 4 8B × 2 9B-D × 2
Lösel, Karsten	3 / 10	7	5 : 2	71 %	14.1 × 1 8B × 2 10B × 2 9B-D × 2
<i>Trinkl, Reinhard</i>	<i>2 / 10</i>	<i>6</i>	<i>5 : 1</i>	<i>83 %</i>	<i>8B × 2 9B × 2 9B-D × 2</i>
<i>Brugger, Kurt</i>	<i>2 / 10</i>	<i>6</i>	<i>5 : 1</i>	<i>83 %</i>	<i>8B × 2 9B × 1 10B × 1 10B-D × 2</i>
<i>Höpfinger, Werner</i>	<i>1 / 10</i>	<i>3</i>	<i>2 : 1</i>	<i>67 %</i>	<i>9B × 1 10B × 1 10B-D × 1</i>
<i>Schönbach, Andreas</i>	<i>1 / 10</i>	<i>3</i>	<i>1 : 2</i>	<i>33 %</i>	<i>9B × 1 10B × 1 9B-D × 1</i>

6 Stammspieler (≥ 7 Partien), 4 Ergänzungsspieler (< 7 Partien, grau/kursiv). Saison: 10 / 10 Spieltage absolviert — max. 3 Partien/Spieltag möglich (2 Einzel + 1 Doppel).

### Heim/Auswärts-Bilanz

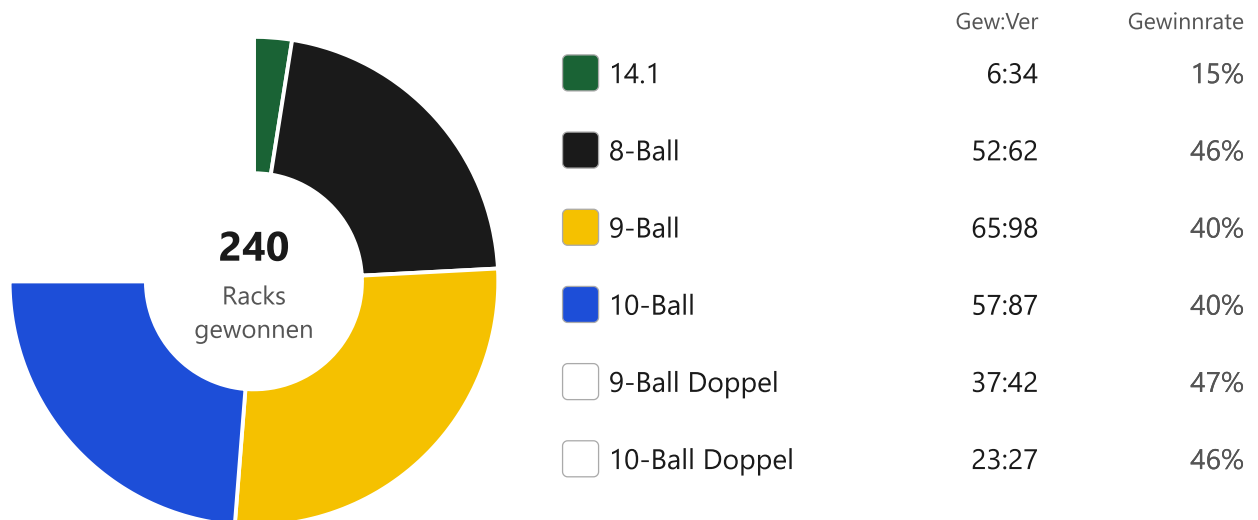
	Beg.	S	U	N	Match	Racks	Pkt
Heim	5	1	1	3	17:33	122:169	3:7
Auswärts	5	0	0	5	14:36	118:181	0:10
Gesamt	10	1	1	8	31:69	240:350	3:17



## Spieltagsergebnisse (Partien & Rack-Differenz)

	Partien	Rack-Differenz
ST 1 PBC Markt Schwaben III	<b>2:8</b>	-18
ST 2 BSV PB München IV	<b>7:3</b>	+12
ST 3 PBC Erding II	<b>2:8</b>	-13
ST 4 BSV PB München V	<b>0:10</b>	-28
ST 5 BSV München VI	<b>2:8</b>	-19
ST 6 PBC Markt Schwaben III	<b>3:7</b>	-12
ST 7 BSV PB München IV	<b>4:6</b>	-4
ST 8 PBC Erding II	<b>5:5</b>	0
ST 9 BSV PB München V	<b>4:6</b>	-13
ST 10 BSV München VI	<b>2:8</b>	-15

## Racks gewonnen nach Disziplin



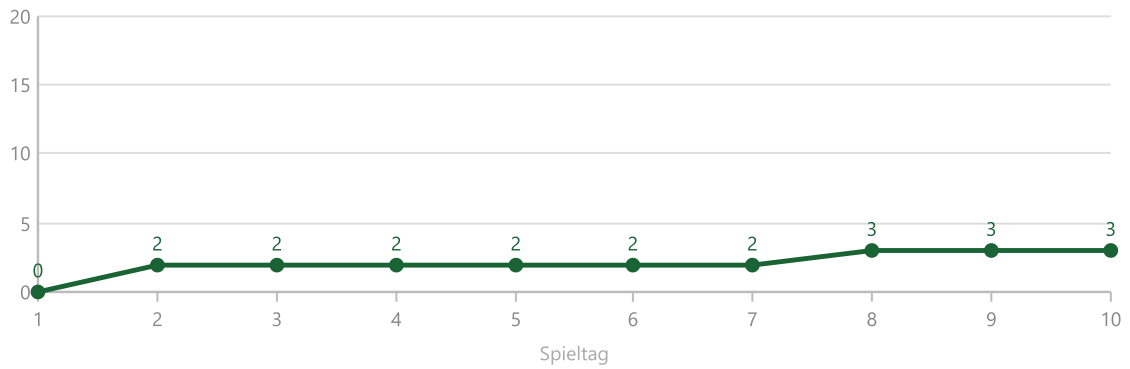
## 14.1 Kennzahlen (eigene Werte pro Partie)

Kennzahl	Ø Schnitt	Minimum	Maximum
Aufnahmen	27.9	14	36
Höchstserie	5.3	2	10

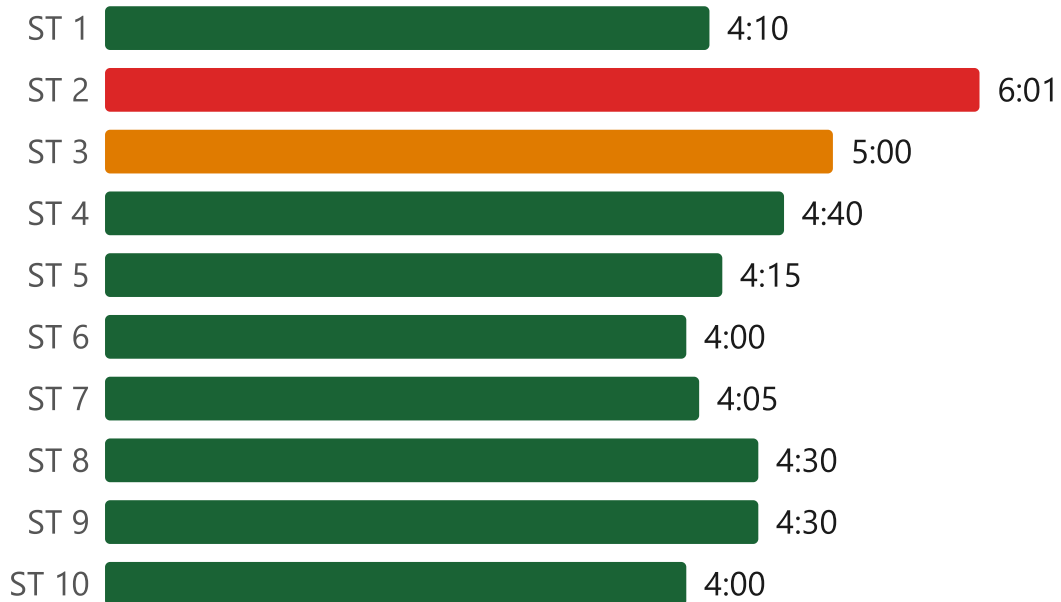
Eigene Werte aus 10 ausgewerteten 14.1-Partien dieser Saison.



### Punkteverlauf (kumuliert nach Spieltag)



### Spieldauer pro Spieltag



Min **4:00** Ø **4:31** Max **6:01**



# 1. PBC Mühldorf V

## Saison 2025/26 – Kreisklasse Oberbayern 3

### Ligatabelle

Pl.	Mannschaft	Beg.	S	U	N	Match	+/-	Racks	Pkt
1	1. BSDV Rosenheim V	10	10	0	0	82:18	+64	347:179	20:0
2	1. BSDV Rosenheim VI	10	5	2	3	56:44	+12	286:244	12:8
3	PBC Markt Schwaben III	10	5	0	5	51:49	+2	282:252	10:10
4	PBC Olimpia München III	10	3	1	6	43:57	-14	242:278	7:13
<b>5</b>	<b>1. PBC Mühldorf V</b>	<b>10</b>	<b>2</b>	<b>3</b>	<b>5</b>	<b>37:63</b>	<b>-26</b>	<b>216:303</b>	<b>7:13</b>
6	BSV PB München VII	10	1	2	7	31:69	-38	209:326	4:16

### Spieler dieser Saison

Spieler	Spieltage	Partien	S : N	Quote	Disziplinen
Heiduck, Daniel	10 / 10	30	12 : 18	40 %	14.1 × 6 8B × 3 9B × 3 10B × 8 9B-D × 1 10B-D × 9
Schönbach, Andreas	9 / 10	27	14 : 13	52 %	14.1 × 8 8B × 5 10B × 5 9B-D × 7 10B-D × 2
Wiederer, Michaela	9 / 10	27	9 : 18	33 %	14.1 × 2 8B × 8 9B × 8 9B-D × 9
Statilko, Eduard	8 / 10	24	2 : 22	8 %	14.1 × 1 8B × 1 9B × 8 10B × 6 9B-D × 2 10B-D × 6
Lösel, Karsten	3 / 10	9	8 : 1	89 %	14.1 × 3 8B × 3 10B-D × 3
<i>Drechsel, Tobias</i>	<i>1 / 10</i>	<i>3</i>	<i>2 : 1</i>	<i>67 %</i>	<i>9B × 1 10B × 1 9B-D × 1</i>

5 Stammspieler (≥ 7 Partien), 1 Ergänzungsspieler (< 7 Partien, grau/kursiv). Saison: 10 / 10 Spieltage absolviert — max. 3 Partien/Spieltag möglich (2 Einzel + 1 Doppel).

### Heim/Auswärts-Bilanz

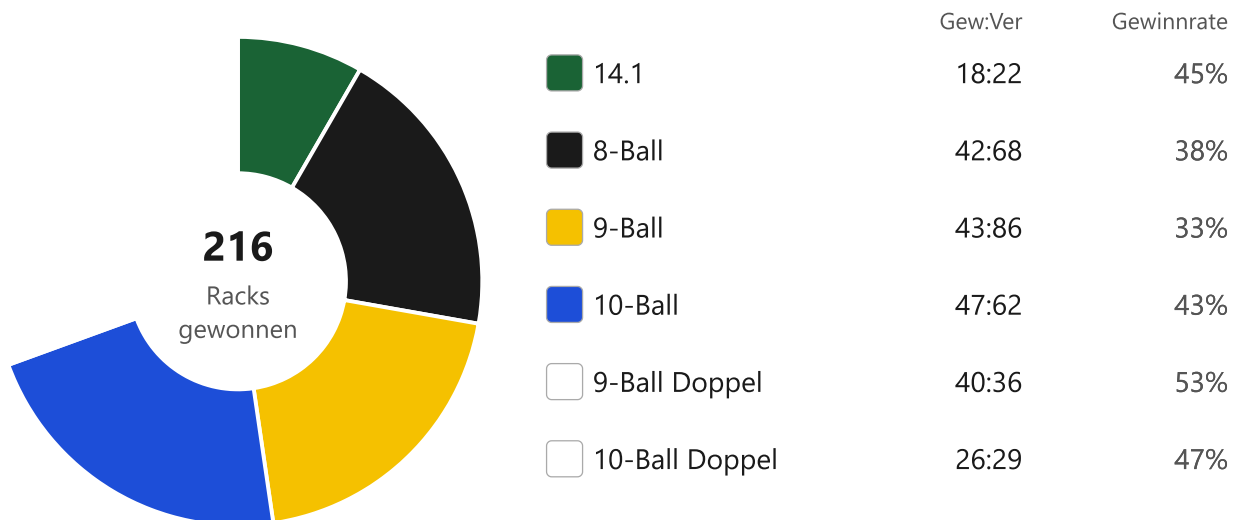
	Beg.	S	U	N	Match	Racks	Pkt
Heim	5	2	2	1	23:27	117:146	6:4
Auswärts	5	0	1	4	14:36	99:157	1:9
Gesamt	10	2	3	5	37:63	216:303	7:13



## Spieltagsergebnisse (Partien & Rack-Differenz)

	Partien	Rack-Differenz
ST 1 PBC Markt Schwaben III	<b>4:6</b>	-6
ST 2 1. BSDV Rosenheim V	<b>0:10</b>	-27
ST 3 PBC Olympia München III	<b>3:7</b>	-7
ST 4 1. BSDV Rosenheim VI	<b>5:5</b>	-8
ST 5 BSV PB München VII	<b>5:5</b>	+4
ST 6 PBC Markt Schwaben III	<b>6:4</b>	-3
ST 7 1. BSDV Rosenheim V	<b>1:9</b>	-27
ST 8 PBC Olympia München III	<b>7:3</b>	+7
ST 9 1. BSDV Rosenheim VI	<b>1:9</b>	-22
ST 10 BSV PB München VII	<b>5:5</b>	+2

## Racks gewonnen nach Disziplin



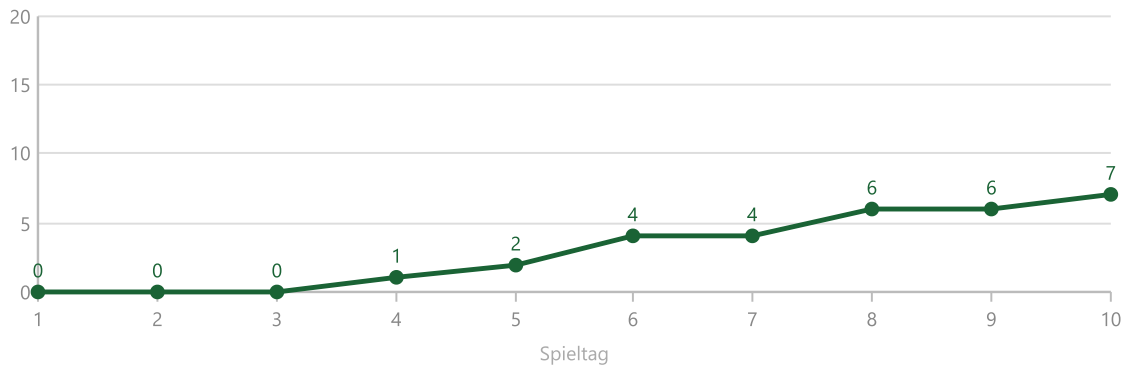
## 14.1 Kennzahlen (eigene Werte pro Partie)

Kennzahl	Ø Schnitt	Minimum	Maximum
Aufnahmen	29.5	16	44
Höchstserie	6.3	2	10

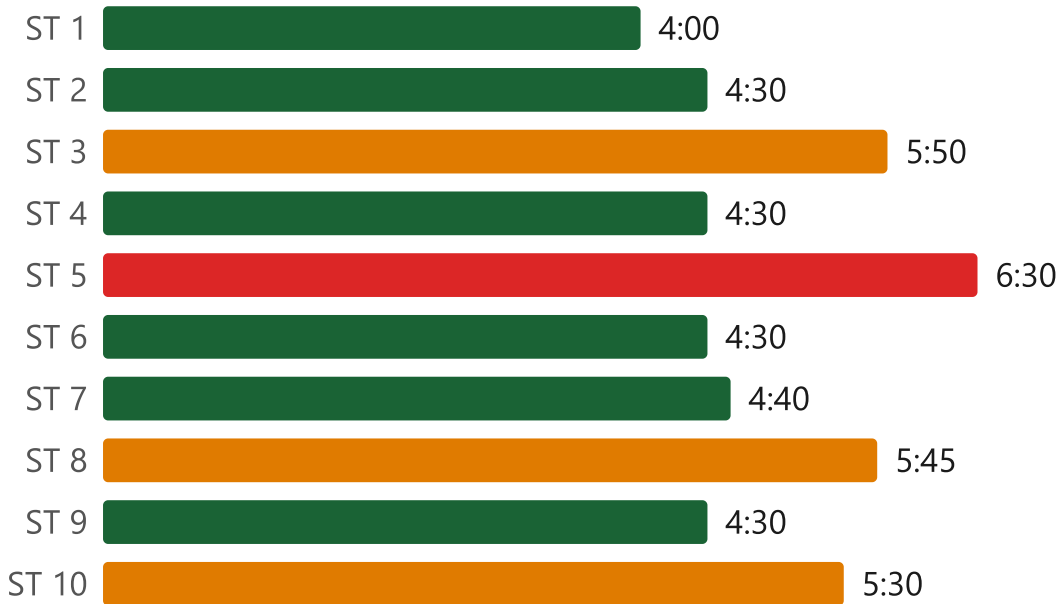
Eigene Werte aus 19 ausgewerteten 14.1-Partien dieser Saison.



### Punkteverlauf (kumuliert nach Spieltag)



### Spieldauer pro Spieltag



Min **4:00** Ø **5:02** Max **6:30**



## Saison 2024/25 – Kreisklasse Oberbayern 4

### Ligatabelle

Pl.	Mannschaft	Beg.	S	U	N	Match	+/-	Racks	Pkt
1	1. BSDV Rosenheim IV	8	7	0	1	57:23	+34	257:178	14:2
2	1. PBC Traunstein II	8	6	0	2	52:28	+24	254:171	12:4
3	PBC Markt Schwaben III	8	3	0	5	36:44	-8	204:226	6:10
4	1. BSDV Rosenheim V	8	2	0	6	33:47	-14	189:231	4:12
<b>5</b>	<b>1. PBC Mühldorf V</b>	<b>8</b>	<b>2</b>	<b>0</b>	<b>6</b>	<b>22:58</b>	<b>-36</b>	<b>165:263</b>	<b>4:12</b>

### Spieler dieser Saison

Spieler	Spieltage	Partien	S : N	Quote	Disziplinen
Statilko, Eduard	8 / 8	22	8 : 14	36 %	14.1 × 1 8B × 1 9B × 8 10B × 5 9B-D × 5 10B-D × 2
Heiduck, Daniel	8 / 8	21	6 : 15	29 %	14.1 × 1 8B × 3 9B × 5 10B × 4 10B-D × 8
Loeser, Matthias	8 / 8	21	2 : 19	10 %	14.1 × 3 8B × 7 9B × 2 10B × 3 10B-D × 6
Schönbach, Andreas	7 / 8	19	8 : 11	42 %	14.1 × 6 8B × 2 10B × 4 9B-D × 7
Wiederer, Michaela	6 / 8	11	1 : 10	9 %	14.1 × 4 8B × 3 9B-D × 4
<i>Bauer, Albert</i>	<i>1 / 8</i>	<i>2</i>	<i>0 : 2</i>	<i>0 %</i>	<i>14.1 × 1 9B × 1</i>

5 Stammspieler (≥ 7 Partien), 1 Ergänzungsspieler (< 7 Partien, grau/kursiv). Saison: 8/8 Spieltage absolviert — max. 3 Partien/Spieltag möglich (2 Einzel + 1 Doppel).

### Heim/Auswärts-Bilanz

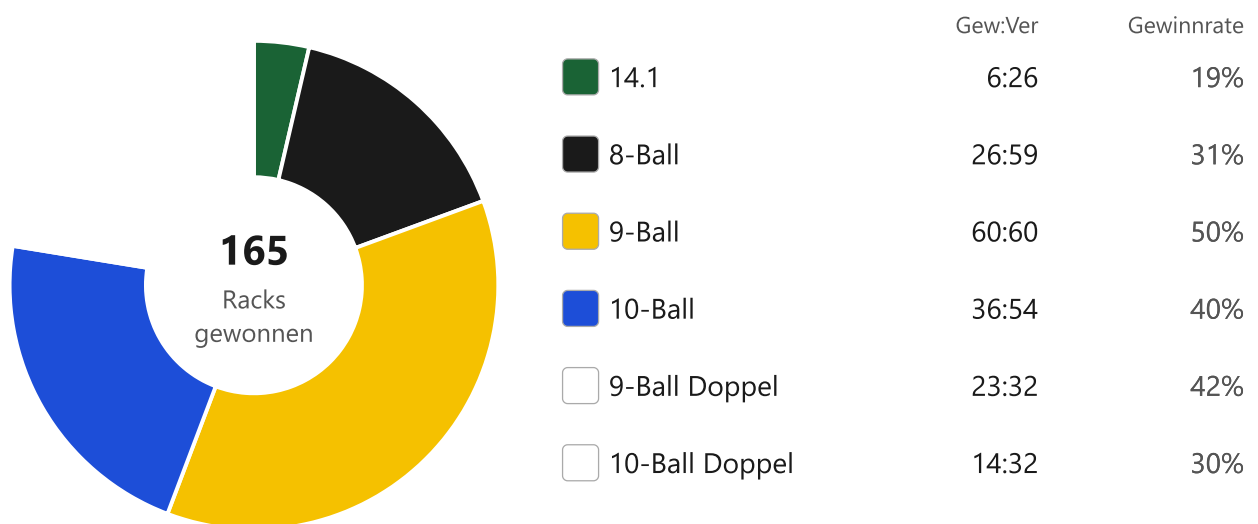
	Beg.	S	U	N	Match	Racks	Pkt
Heim	4	1	0	3	10:30	82:131	2:6
Auswärts	4	1	0	3	12:28	83:132	2:6
Gesamt	8	2	0	6	22:58	165:263	4:12



## Spieltagsergebnisse (Partien & Rack-Differenz)

	Partien	Rack-Differenz
ST 1 PBC Markt Schwaben III	<b>1:9</b>	<b>-18</b>
ST 2 1. PBC Traunstein II	<b>2:8</b>	<b>-19</b>
ST 4 1. BSDV Rosenheim IV	<b>1:9</b>	<b>-18</b>
ST 5 1. BSDV Rosenheim V	<b>6:4</b>	<b>+5</b>
ST 6 PBC Markt Schwaben III	<b>2:8</b>	<b>-16</b>
ST 7 1. PBC Traunstein II	<b>2:8</b>	<b>-18</b>
ST 9 1. BSDV Rosenheim IV	<b>1:9</b>	<b>-21</b>
ST 10 1. BSDV Rosenheim V	<b>7:3</b>	<b>+7</b>

## Racks gewonnen nach Disziplin



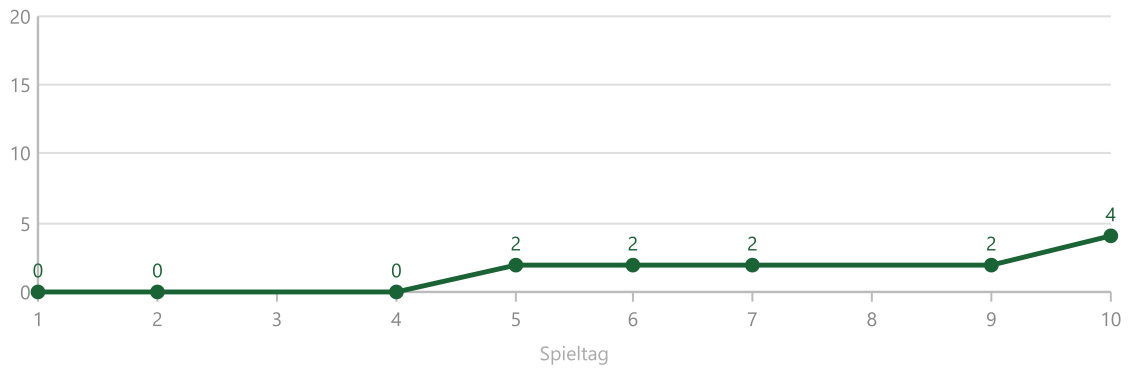
## 14.1 Kennzahlen (eigene Werte pro Partie)

Kennzahl	Ø Schnitt	Minimum	Maximum
Aufnahmen	27.5	10	43
Höchstserie	4.3	1	7

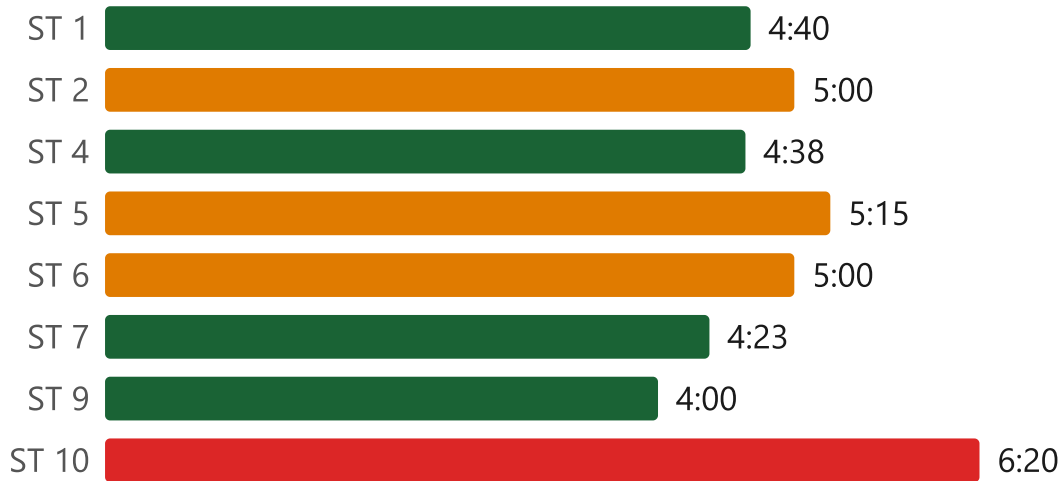
Eigene Werte aus 16 ausgewerteten 14.1-Partien dieser Saison.



### Punkteverlauf (kumuliert nach Spieltag)



### Spieldauer pro Spieltag



Min **4:00** Ø **4:54** Max **6:20**



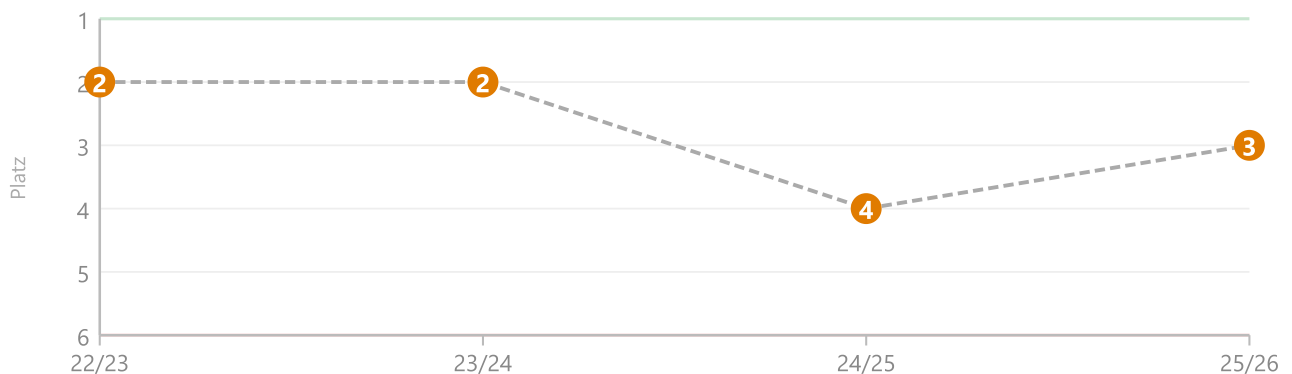
## 1.2 – Mannschaft Saisonübergreifend

### 1. PBC Mühldorf

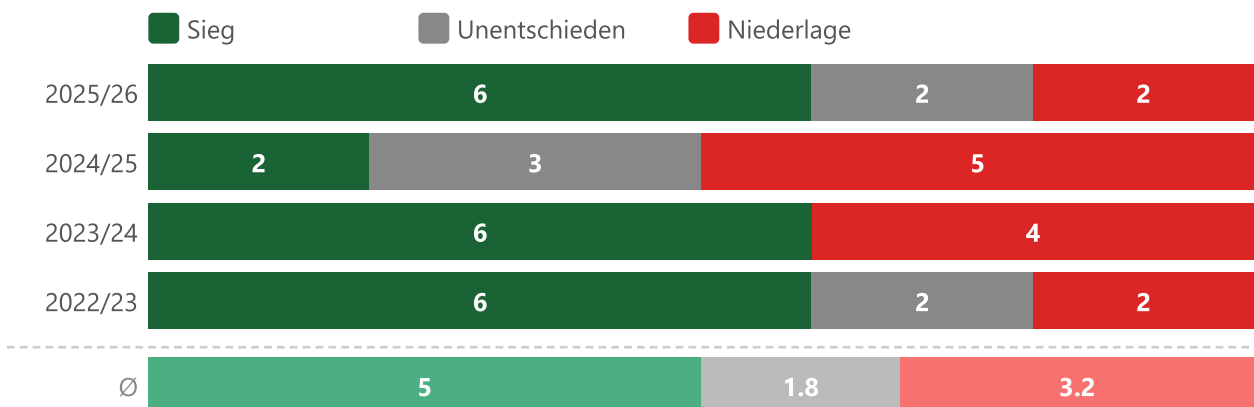
#### Saisonübersicht

Saison	Liga	Pl.	S	U	N	Partien	Racks	Pkt
2025/26	Verbandsliga Ost	3 / 6	6	2	2	59:41	461:388	14:6
2024/25	Verbandsliga Ost	4 / 6	2	3	5	46:54	440:452	7:13
2023/24	Verbandsliga Ost	2 / 6	6	0	4	57:43	455:411	12:8
2022/23	Verbandsliga Ost	2 / 6	6	2	2	59:41	468:391	14:6

#### Ligaposition (Endtabellenplatz pro Saison)

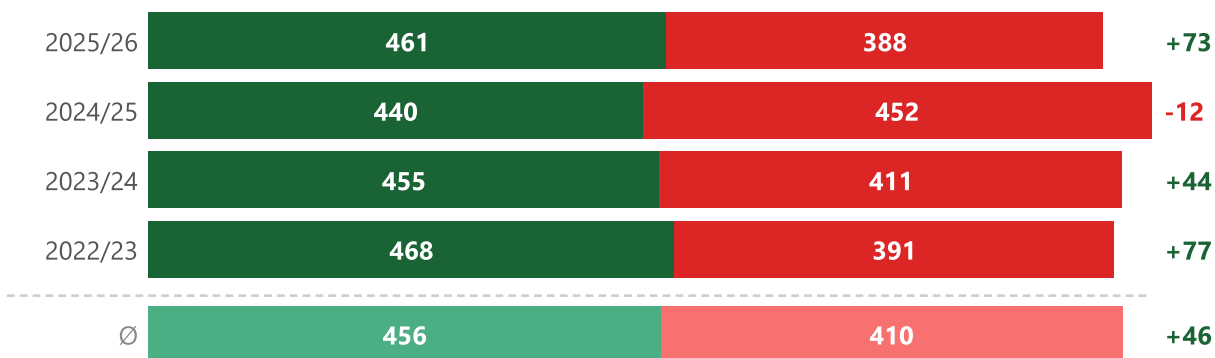


#### Siege / Unentschieden / Niederlagen

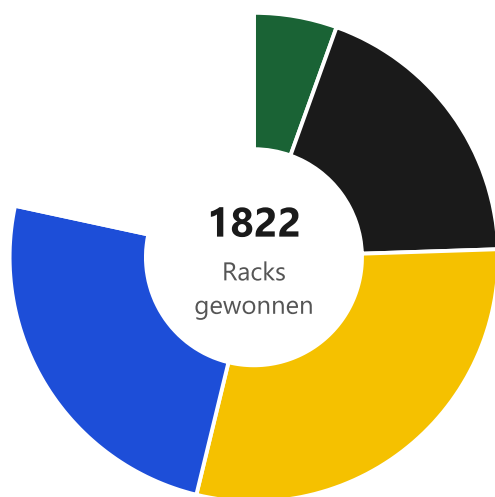




### Rack-Bilanz (gewonnen / verloren)



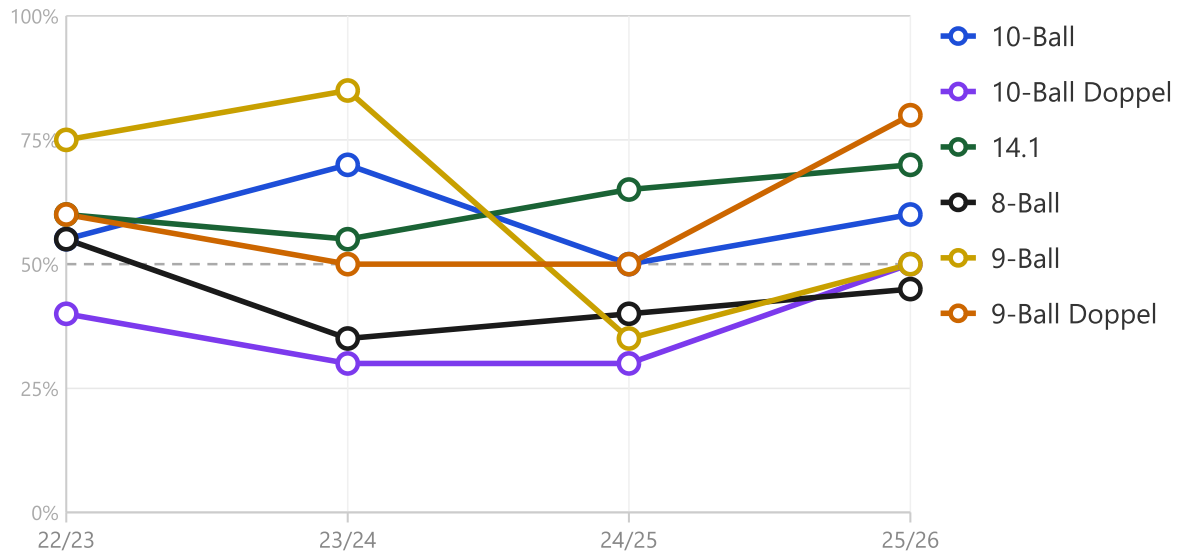
### Racks gewonnen nach Disziplin (alle Saisons)



Disziplin	Gew:Ver	Gewinnrate
14.1	100:60	62%
8-Ball	346:378	48%
9-Ball	534:459	54%
10-Ball	448:371	55%
9-Ball Doppel	228:196	54%
10-Ball Doppel	166:190	47%



## Gewinnquote pro Disziplin



Saison	10-Ball	10-Ball Doppel	14.1	8-Ball	9-Ball	9-Ball Doppel	Min	Ø	Max
22/23	55%	40%	60%	55%	75%	60%	40%	58%	75%
23/24	70%	30%	55%	35%	85%	50%	30%	54%	85%
24/25	50%	30%	65%	40%	35%	50%	30%	45%	65%
25/26	60%	50%	70%	45%	50%	80%	45%	59%	80%
<b>Ø</b>	<b>59%</b>	<b>38%</b>	<b>62%</b>	<b>44%</b>	<b>61%</b>	<b>60%</b>	<b>30%</b>	<b>54%</b>	<b>85%</b>



## Spieler Saisonübergreifend

Spieler	Saisons	Partien	S : N	Quote	24/25	25/26
Duran, Selim	4	120	79 : 41	66%	30 57%	30 70%
Wagner, Daniel	4	119	70 : 49	59%	31 48%	30 77%
Fuchs, Alan	3	76	37 : 39	49%	25 48%	24 46%
Görg, Berthold	2	58	33 : 25	57%	–	–
Gartmeier, Marvin	3	56	17 : 39	30%	26 27%	3 33%
Özbek, Hidayet	4	38	18 : 20	47%	3 33%	27 48%
Dichtl, Oliver	2	7	3 : 4	43%	5 40%	–
Keilhauer, Mario	1	3	1 : 2	33%	–	3 33%
Thome, Paul	1	3	1 : 2	33%	–	3 33%
<b>Gesamt</b>	<b>4</b>	<b>480</b>	<b>259 : 221</b>	54%	<b>120</b> 45%	<b>120</b> 59%

6 Stammspieler ( $\geq 7$  Partien in mind. einer Saison), 3 Ergänzungsspieler (grau/kursiv). Gewinnquote: grün  $\geq 60\%$ , rot  $\leq 40\%$ , grau dazwischen. Letzte 2 von 4 Saisons.




# 1. PBC Mühldorf II

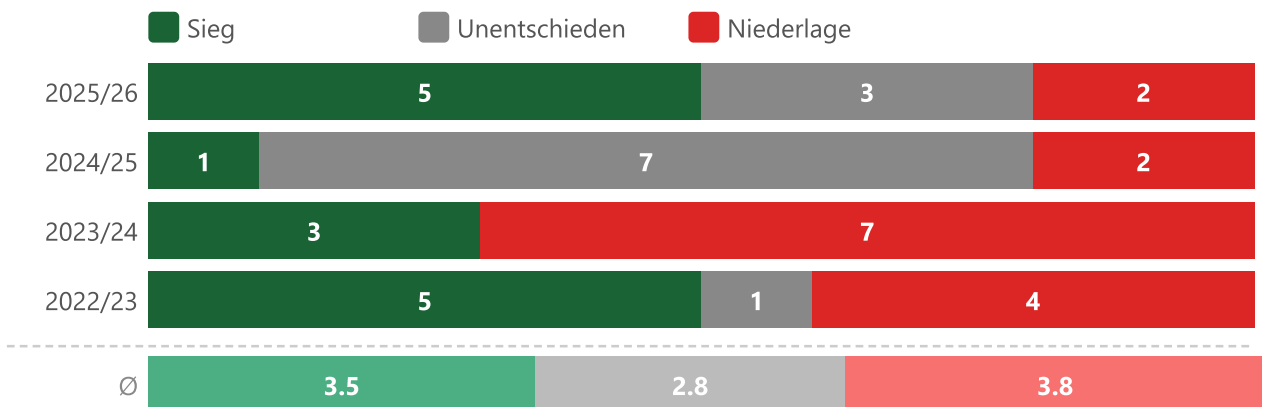
## Saisonübersicht

Saison	Liga	Pl.	S	U	N	Partien	Racks	Pkt
2025/26	Bezirksliga Oberbayern-Ost	3 / 6	5	3	2	55:45	387:366	13:7
2024/25	Bezirksliga Niederbayern-Ost	3 / 6	1	7	2	49:51	369:386	9:11
2023/24	Bezirksliga Oberbayern-Ost	4 / 6	3	0	7	40:60	344:405	6:14
2022/23	Bezirksliga Oberbayern Ost	3 / 6	5	1	4	55:45	392:346	11:9

## Ligaposition (Endtabellenplatz pro Saison)

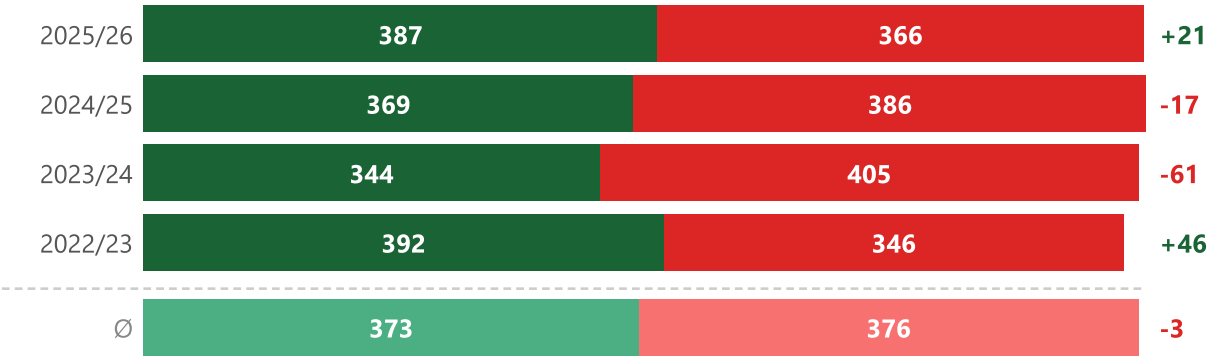


## Siege / Unentschieden / Niederlagen

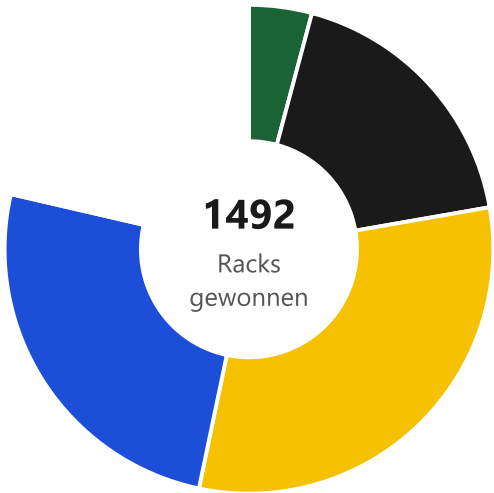




Rack-Bilanz (gewonnen / verloren)



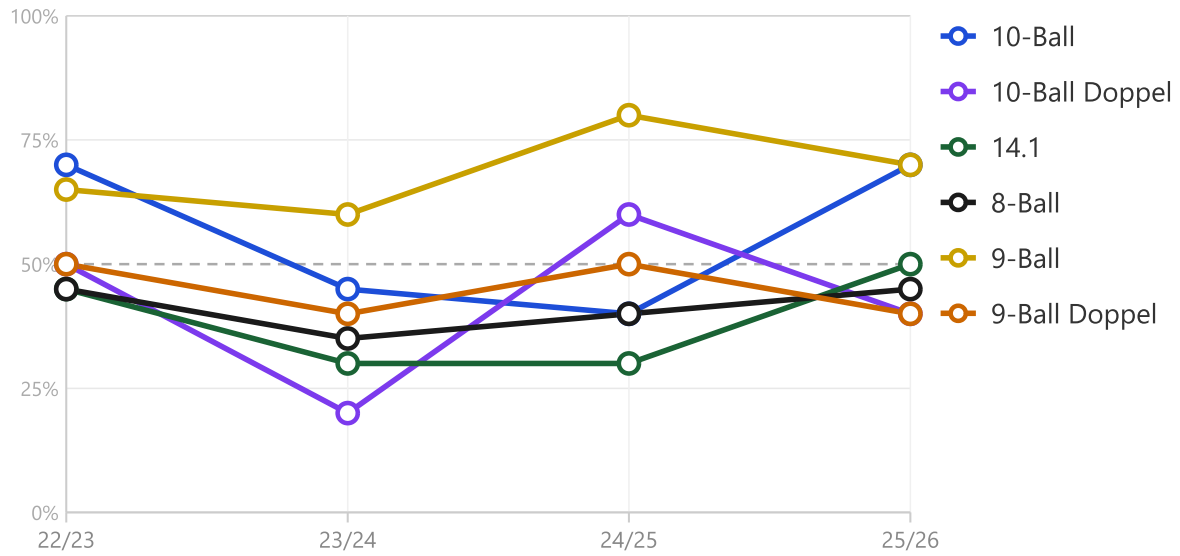
Racks gewonnen nach Disziplin (alle Saisons)



	Gew:Ver	Gewinnrate
14.1	62:98	39%
8-Ball	270:313	46%
9-Ball	463:395	54%
10-Ball	378:343	52%
9-Ball Doppel	176:195	47%
10-Ball Doppel	143:159	47%



## Gewinnquote pro Disziplin



Saison	10-Ball	10-Ball Doppel	14.1	8-Ball	9-Ball	9-Ball Doppel	Min	Ø	Max
22/23	70%	50%	45%	45%	65%	50%	45%	54%	70%
23/24	45%	20%	30%	35%	60%	40%	20%	38%	60%
24/25	40%	60%	30%	40%	80%	50%	30%	50%	80%
25/26	70%	40%	50%	45%	70%	40%	40%	52%	70%
<b>Ø</b>	<b>56%</b>	<b>42%</b>	<b>39%</b>	<b>41%</b>	<b>69%</b>	<b>45%</b>	<b>20%</b>	<b>49%</b>	<b>80%</b>



## Spieler Saisonübergreifend

Spieler	Saisons	Partien	S : N	Quote	24/25	25/26
Schwalb, Alexander	4	119	46 : 73	39%	30 40%	30 33%
Brugger, Kurt	3	90	54 : 36	60%	30 60%	30 70%
Hunklinger, Marcus	2	48	19 : 29	40%	–	–
Jäger, Benjamin	2	47	27 : 20	57%	25 52%	22 64%
Özbek, Hidayet	2	33	20 : 13	61%	–	–
Keilhauer, Mario	2	31	13 : 18	42%	–	–
Heger, Gerald	2	30	18 : 12	60%	15 53%	15 67%
Dichtl, Oliver	4	27	16 : 11	59%	9 67%	3 67%
Höpfinger, Werner	3	26	12 : 14	46%	3 67%	17 35%
Fuchs, Alan	1	12	5 : 7	42%	–	–
<i>Hafeneder, Harald</i>	<i>1</i>	<i>6</i>	<i>1 : 5</i>	<i>17%</i>	<i>6 17%</i>	–
<i>Trinkl, Reinhard</i>	<i>2</i>	<i>5</i>	<i>0 : 5</i>	<i>0%</i>	<i>2 0%</i>	<i>3 0%</i>
<i>Lösel, Karsten</i>	<i>1</i>	<i>3</i>	<i>1 : 2</i>	<i>33%</i>	–	–
<i>Schönbach, Andreas</i>	<i>1</i>	<i>3</i>	<i>2 : 1</i>	<i>67%</i>	–	–
<b>Gesamt</b>	<b>4</b>	<b>480</b>	<b>234 : 246</b>	<b>49%</b>	<b>120 50%</b>	<b>120 52%</b>

10 Stammspieler (≥ 7 Partien in mind. einer Saison), 4 Ergänzungsspieler (grau/kursiv). Gewinnquote: grün ≥ 60 %, rot ≤ 40 %, grau dazwischen. Letzte 2 von 4 Saisons.




# 1. PBC Mühldorf III

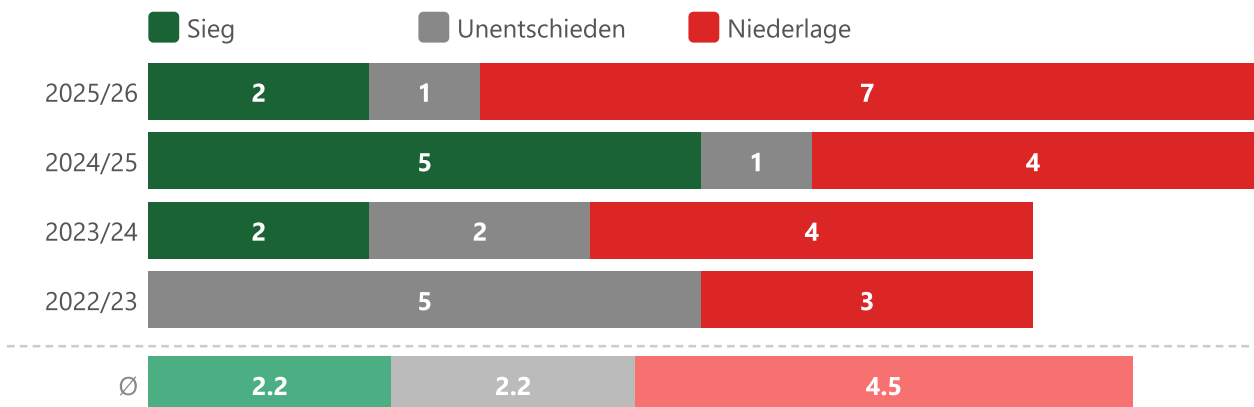
## Saisonübersicht

Saison	Liga	Pl.	S	U	N	Partien	Racks	Pkt
2025/26	Bezirksliga Oberbayern-Nord	5 / 6	2	1	7	41:59	338:399	5:15
2024/25	Kreisliga Oberbayern Ost	3 / 6	5	1	4	46:54	299:316	11:9
2023/24	Kreisliga Oberbayern Ost	4 / 5	2	2	4	36:44	240:265	6:10
2022/23	Kreisliga Oberbayern Ost	4 / 5	0	5	3	34:46	223:254	5:11

## Ligaposition (Endtabellenplatz pro Saison)

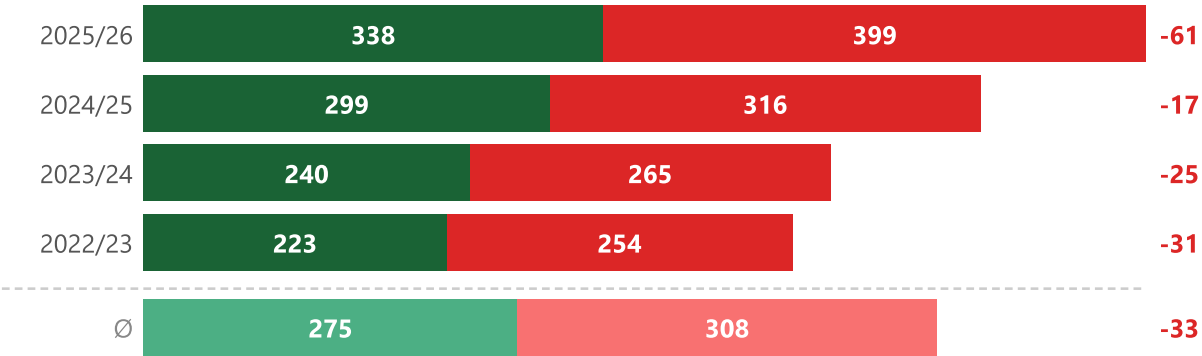


## Siege / Unentschieden / Niederlagen

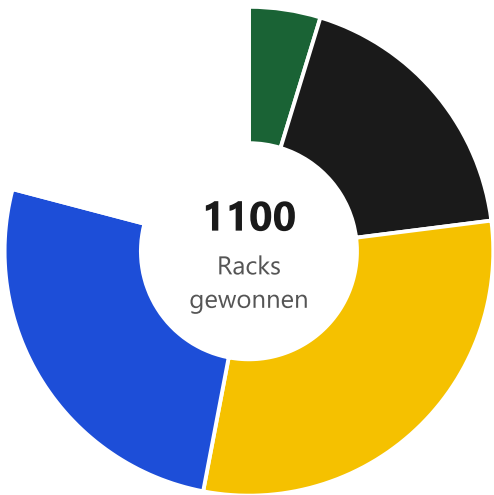




Rack-Bilanz (gewonnen / verloren)



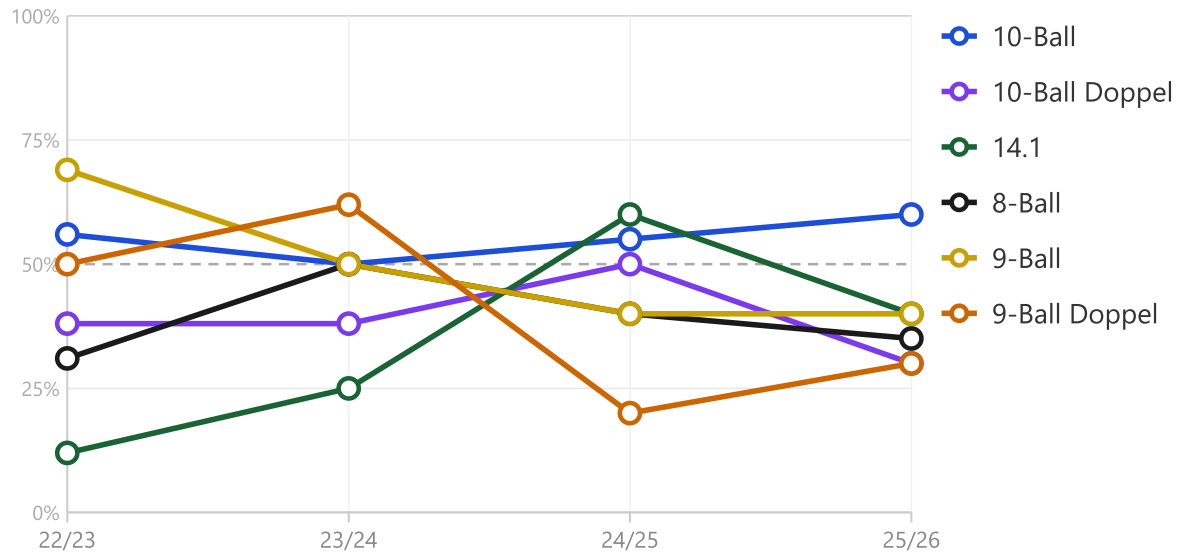
Racks gewonnen nach Disziplin (alle Saisons)



Disziplin	Gew:Ver	Gewinnrate
14.1	52:92	36%
8-Ball	201:246	45%
9-Ball	330:354	48%
10-Ball	287:267	52%
9-Ball Doppel	138:149	48%
10-Ball Doppel	92:126	42%



## Gewinnquote pro Disziplin



Saison	10-Ball	10-Ball Doppel	14.1	8-Ball	9-Ball	9-Ball Doppel	Min	Ø	Max
22/23	56%	38%	12%	31%	69%	50%	12%	43%	69%
23/24	50%	38%	25%	50%	50%	62%	25%	46%	62%
24/25	55%	50%	60%	40%	40%	20%	20%	44%	60%
25/26	60%	30%	40%	35%	40%	30%	30%	39%	60%
<b>Ø</b>	<b>55%</b>	<b>39%</b>	<b>34%</b>	<b>39%</b>	<b>50%</b>	<b>40%</b>	<b>12%</b>	<b>43%</b>	<b>69%</b>



## Spieler Saisonübergreifend

Spieler	Saisons	Partien	S : N	Quote	24/25	25/26
Hafeneder, Harald	3	60	30 : 30	50%	30 57%	27 44%
Keilhauer, Mario	2	60	29 : 31	48%	30 57%	30 40%
Hunklinger, Marcus	2	57	20 : 37	35%	27 37%	30 33%
Matschiner, Richard	2	42	22 : 20	52%	–	–
Marshall, Mark	2	39	21 : 18	54%	–	–
Thome, Paul	1	27	13 : 14	48%	–	27 48%
Maxeiner, Jürgen	1	24	7 : 17	29%	–	–
Orschler, Ulrich	1	23	6 : 17	26%	23 26%	–
Schönbach, Andreas	2	23	6 : 17	26%	–	–
Trinkl, Reinhard	1	23	14 : 9	61%	–	–
Bauer, Albert	1	21	5 : 16	24%	–	–
<i>Höpfinger, Werner</i>	2	9	4 : 5	44%	3 67%	–
<i>Paßreiter, Konrad</i>	2	9	1 : 8	11%	6 17%	3 0%
<i>Heger, Gerald</i>	2	6	5 : 1	83%	–	–
<i>Dichtl, Oliver</i>	2	4	0 : 4	0%	1 0%	3 0%
<i>Maurer, Bernhard</i>	1	3	2 : 1	67%	–	–
<b>Gesamt</b>	<b>4</b>	<b>430</b>	<b>185 : 245</b>	43%	<b>120</b> 44%	<b>120</b> 39%

11 Stammspieler (≥ 7 Partien in mind. einer Saison), 5 Ergänzungsspieler (grau/kursiv). Gewinnquote: grün ≥ 60 %, rot ≤ 40 %, grau dazwischen. Letzte 2 von 4 Saisons.

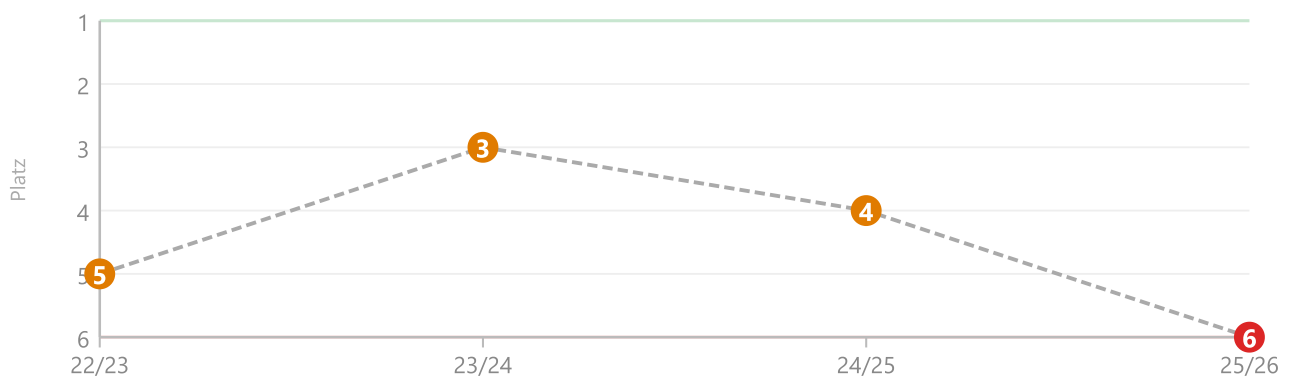


# 1. PBC Mühldorf IV

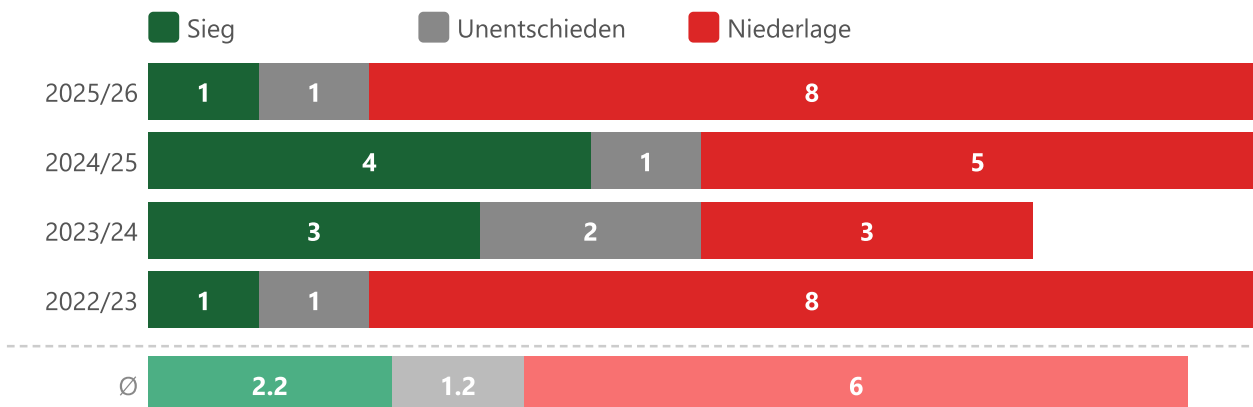
## Saisonübersicht

Saison	Liga	Pl.	S	U	N	Partien	Racks	Pkt
2025/26	Kreisliga Oberbayern B	6 / 6	1	1	8	28:72	264:382	3:17
2024/25	Kreisliga Oberbayern Süd	4 / 6	4	1	5	47:53	292:317	9:11
2023/24	Kreisklasse Oberbayern 3	3 / 5	3	2	3	39:41	213:212	8:8
2022/23	Kreisklasse Oberbayern Ost	5 / 6	1	1	8	31:69	240:350	3:17

## Ligaposition (Endtabellenplatz pro Saison)

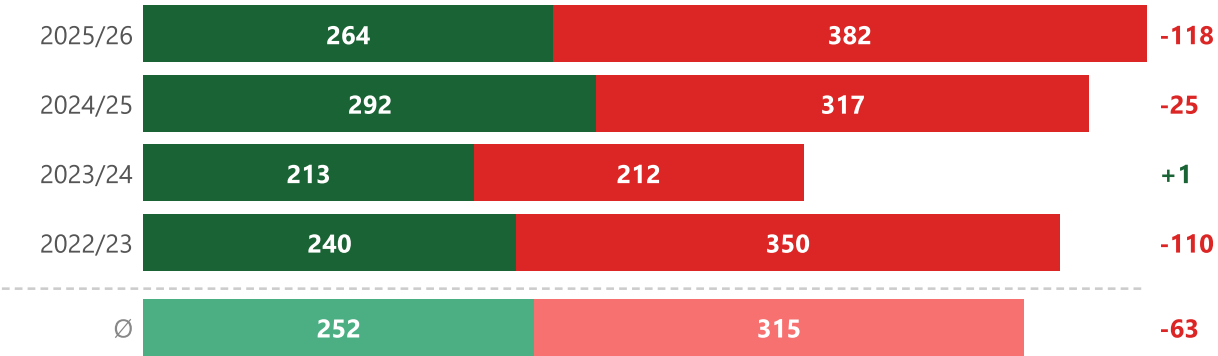


## Siege / Unentschieden / Niederlagen

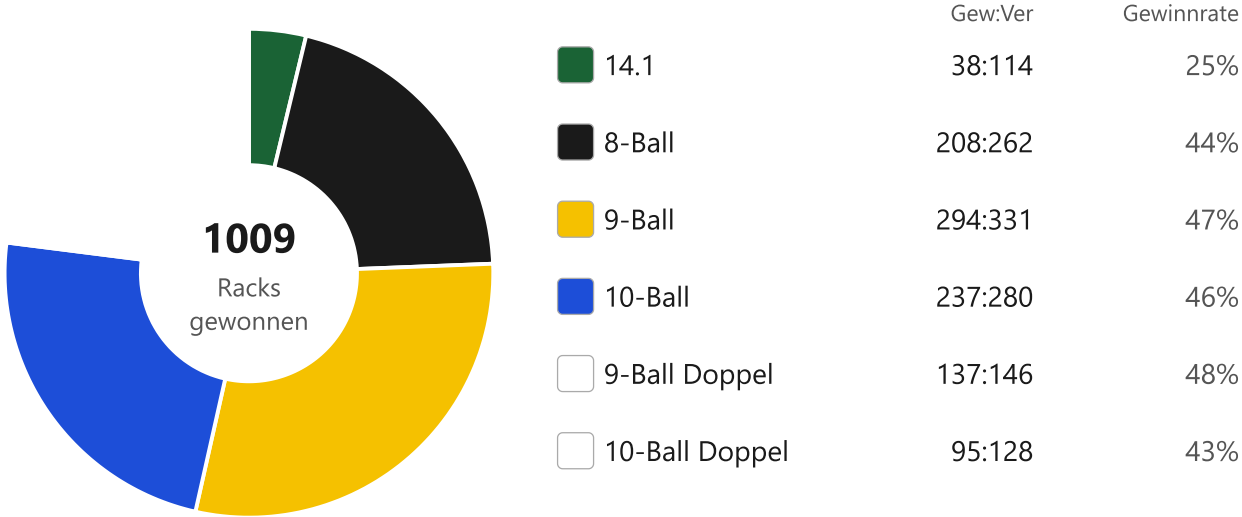




Rack-Bilanz (gewonnen / verloren)

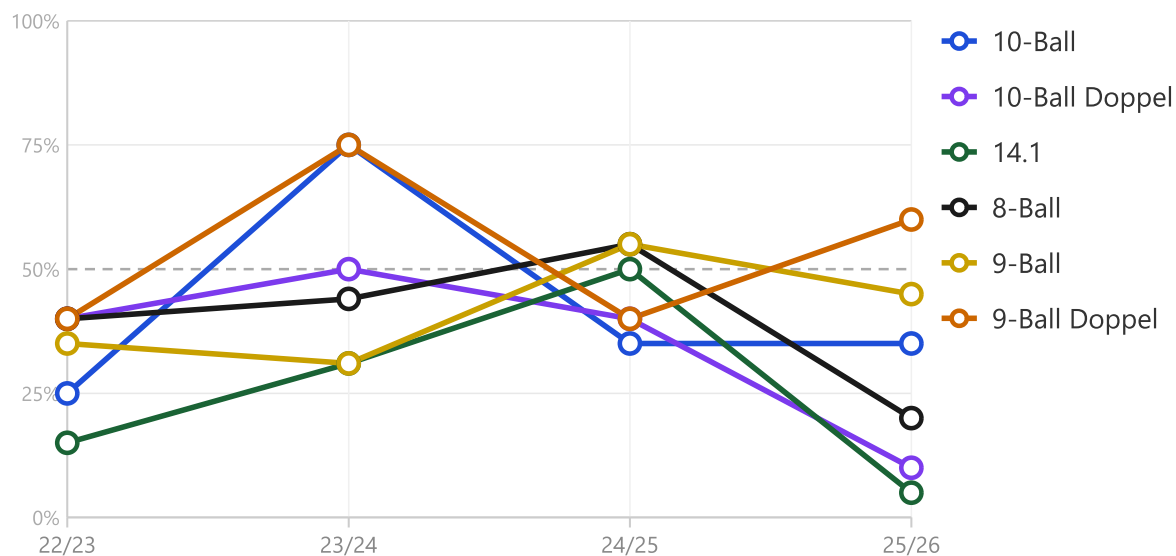


Racks gewonnen nach Disziplin (alle Saisons)





## Gewinnquote pro Disziplin



Saison	10-Ball	10-Ball Doppel	14.1	8-Ball	9-Ball	9-Ball Doppel	Min	Ø	Max
22/23	25%	40%	15%	40%	35%	40%	15%	32%	40%
23/24	75%	50%	31%	44%	31%	75%	31%	51%	75%
24/25	35%	40%	50%	55%	55%	40%	35%	46%	55%
25/26	35%	10%	5%	20%	45%	60%	5%	29%	60%
<b>Ø</b>	<b>42%</b>	<b>35%</b>	<b>25%</b>	<b>40%</b>	<b>42%</b>	<b>54%</b>	<b>5%</b>	<b>40%</b>	<b>75%</b>



## Spieler Saisonübergreifend

Spieler	Saisons	Partien	S : N	Quote	24/25	25/26
Maxeiner, Jürgen	3	81	35 : 46	43%	30 43%	27 30%
Trinkl, Reinhard	3	63	34 : 29	54%	30 53%	27 48%
Matschiner, Richard	2	57	17 : 40	30%	30 30%	27 30%
Heiduck, Daniel	3	52	11 : 41	21%	–	6 0%
Hafeneder, Harald	2	50	18 : 32	36%	–	–
Lösel, Karsten	4	43	25 : 18	58%	30 57%	3 33%
Loeser, Matthias	2	42	18 : 24	43%	–	–
Bauer, Albert	1	27	5 : 22	19%	–	27 19%
Maurer, Bernhard	2	15	7 : 8	47%	–	–
Wiederer, Michaela	2	11	0 : 11	0%	–	–
<i>Brugger, Kurt</i>	<i>1</i>	<i>6</i>	<i>5 : 1</i>	<i>83%</i>	–	–
<i>Höpfinger, Werner</i>	<i>1</i>	<i>3</i>	<i>2 : 1</i>	<i>67%</i>	–	–
<i>Schönbach, Andreas</i>	<i>1</i>	<i>3</i>	<i>1 : 2</i>	<i>33%</i>	–	–
<i>Statilko, Eduard</i>	<i>1</i>	<i>3</i>	<i>0 : 3</i>	<i>0%</i>	–	3 0%
<b>Gesamt</b>	<b>4</b>	<b>456</b>	<b>178 : 278</b>	<b>39%</b>	<b>120</b> 46%	<b>120</b> 29%

10 Stammspieler (≥ 7 Partien in mind. einer Saison), 4 Ergänzungsspieler (grau/kursiv). Gewinnquote: grün ≥ 60 %, rot ≤ 40 %, grau dazwischen. Letzte 2 von 4 Saisons.

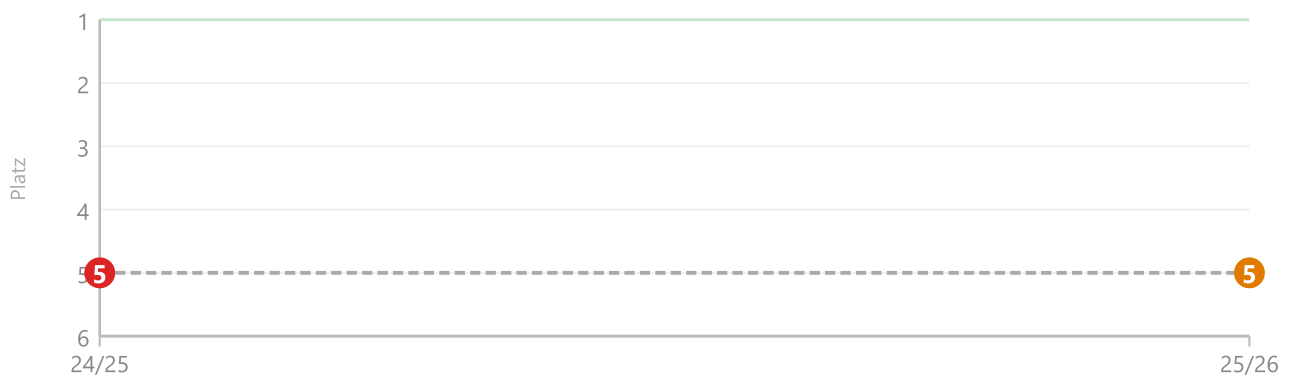


# 1. PBC Mühldorf V

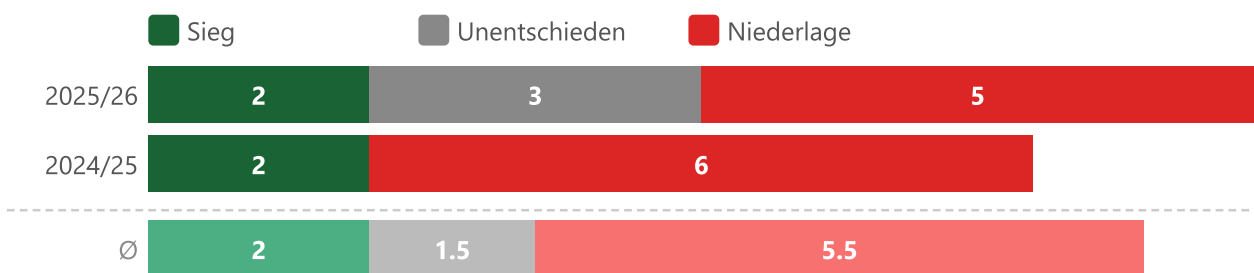
## Saisonübersicht

Saison	Liga	Pl.	S	U	N	Partien	Racks	Pkt
2025/26	Kreisklasse Oberbayern 3	5 / 6	2	3	5	37:63	216:303	7:13
2024/25	Kreisklasse Oberbayern 4	5 / 5	2	0	6	22:58	165:263	4:12


## Ligaposition (Endtabellenplatz pro Saison)



## Siege / Unentschieden / Niederlagen

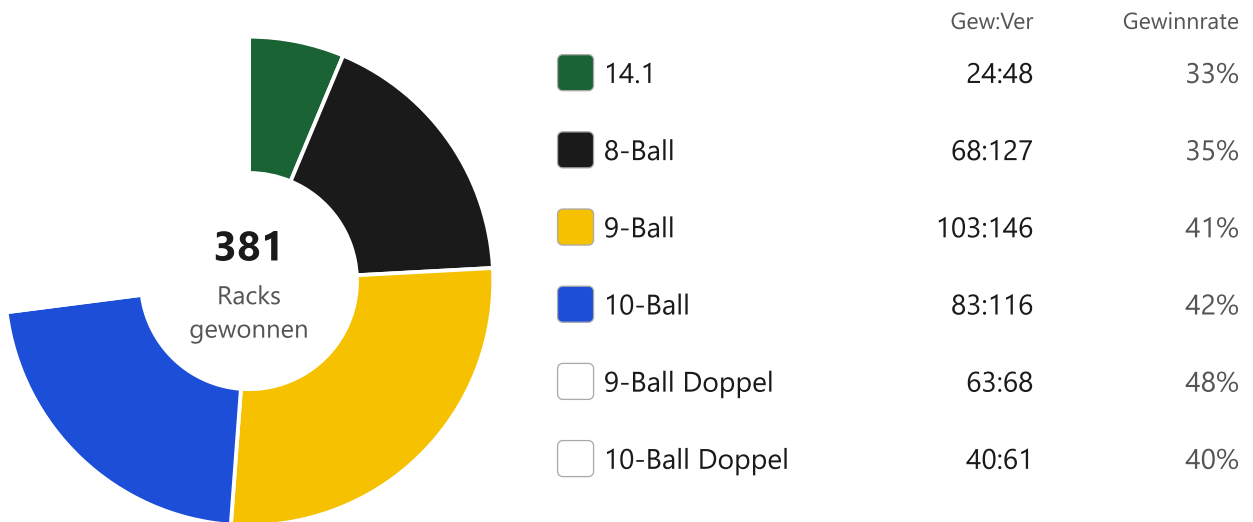


## Rack-Bilanz (gewonnen / verloren)

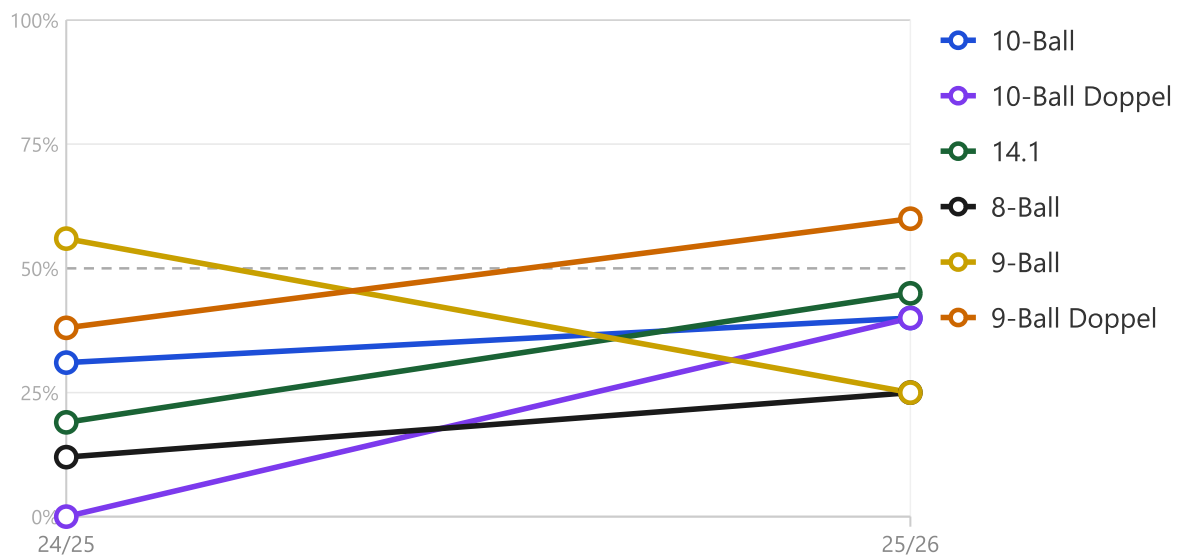




### Racks gewonnen nach Disziplin (alle Saisons)



### Gewinnquote pro Disziplin



Saison	10-Ball	10-Ball Doppel	14.1	8-Ball	9-Ball	9-Ball Doppel	Min	Ø	Max
24/25	31%	0%	19%	12%	56%	38%	0%	26%	56%
25/26	40%	40%	45%	25%	25%	60%	25%	39%	60%
<b>Ø</b>	<b>36%</b>	<b>20%</b>	<b>32%</b>	<b>18%</b>	<b>40%</b>	<b>49%</b>	<b>0%</b>	<b>33%</b>	<b>60%</b>



## Spieler Saisonübergreifend

Spieler	Saisons	Partien	S : N	Quote	24/25	25/26
Heiduck, Daniel	2	51	18 : 33	35%	21 29%	30 40%
Schönbach, Andreas	2	46	22 : 24	48%	19 42%	27 52%
Statilko, Eduard	2	46	10 : 36	22%	22 36%	24 8%
Wiederer, Michaela	2	38	10 : 28	26%	11 9%	27 33%
Loeser, Matthias	1	21	2 : 19	10%	21 10%	–
Lösel, Karsten	1	9	8 : 1	89%	–	9 89%
<i>Drechsel, Tobias</i>	<i>1</i>	<i>3</i>	<i>2 : 1</i>	<i>67%</i>	–	<i>3</i> <i>67%</i>
<i>Bauer, Albert</i>	<i>1</i>	<i>2</i>	<i>0 : 2</i>	<i>0%</i>	<i>2</i> <i>0%</i>	–
<b>Gesamt</b>	<b>2</b>	<b>216</b>	<b>72 : 144</b>	<b>33%</b>	<b>96</b> <b>26%</b>	<b>120</b> <b>39%</b>

6 Stammspieler ( $\geq 7$  Partien in mind. einer Saison), 2 Ergänzungsspieler (grau/kursiv). Gewinnquote: grün  $\geq 60\%$ , rot  $\leq 40\%$ , grau dazwischen. Letzte 2 von 2 Saisons.



## Bereich 2: Spieler

### 2.1 – Spieler pro Saison

#### Bauer, Albert

#### 25/26 — PBC Mühldorf IV · Kreisliga Oberbayern B · Stammspieler (9 ST)

Disziplin	Einsätze	Siege	Niederlagen	Quote
14.1	9	0	9	0%
8-Ball	3	0	3	0%
10-Ball	6	3	3	50%
9-Ball Doppel	1	1	0	100%
10-Ball Doppel	8	1	7	12%
<i>Einzel gesamt</i>	<i>18</i>	<i>3</i>	<i>15</i>	<i>17%</i>
<i>Doppel gesamt</i>	<i>9</i>	<i>2</i>	<i>7</i>	<i>22%</i>
<b>Gesamt</b>	<b>27</b>	<b>5</b>	<b>22</b>	<b>19%</b>

#### Rangliste Einzel

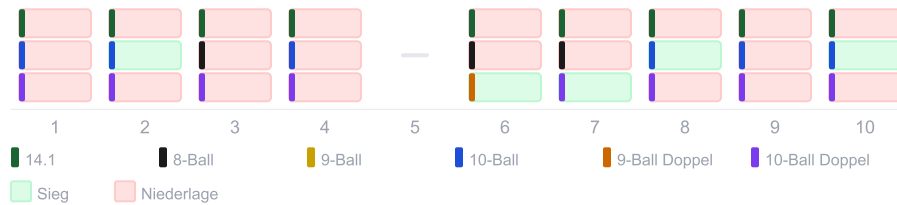
Pl.	Spieler	Mannschaft	Einzel	Punkte
15	Trinkl, Reinhard	1. PBC Mühldorf IV	8:10	12
16	Matschiner, Richard	1. PBC Mühldorf IV	7:11	6
28	Lösel, Karsten	1. PBC Mühldorf IV	0:2	-4
28	Statilko, Eduard	1. PBC Mühldorf IV	0:2	-4
31	Heiduck, Daniel	1. PBC Mühldorf IV	0:4	-8
<b>35</b>	<b>Bauer, Albert</b>	<b>1. PBC Mühldorf IV</b>	<b>3:15</b>	<b>-18</b>
35	Maxeiner, Jürgen	1. PBC Mühldorf IV	3:15	-18



## Rangliste Einzel mit Doppel

Pl.	Spieler	Mannschaft	Einzel	Doppel	Punkte
14	Trinkl, Reinhard	1. PBC Mühldorf IV	8:10	5:4	18
26	Matschiner, Richard	1. PBC Mühldorf IV	7:11	1:8	0
28	Lösel, Karsten	1. PBC Mühldorf IV	0:2	1:0	-2
31	Statilko, Eduard	1. PBC Mühldorf IV	0:2	0:1	-5
32	Heiduck, Daniel	1. PBC Mühldorf IV	0:4	0:2	-10
33	Maxeiner, Jürgen	1. PBC Mühldorf IV	3:15	5:4	-12
<b>36</b>	<b>Bauer, Albert</b>	<b>1. PBC Mühldorf IV</b>	<b>3:15</b>	<b>2:7</b>	<b>-21</b>

## Partien-Verlauf



## Ergebnis-Qualität

ST	14.1	8-Ball	10-Ball	9-Ball Doppel	10-Ball Doppel
ST1	20:50	–	4:5	–	4:5
ST2	18:50	–	5:2	–	1:5
ST3	6:50	0:5	–	–	4:5
ST4	20:50	–	1:5	–	1:5
ST6	35:50	0:5	–	5:1	–
ST7	12:50	3:5	–	–	5:3
ST8	42:50	–	5:4	–	3:5
ST9	10:50	–	2:5	–	1:5
ST10	30:50	–	5:4	–	2:5
Ø S	–	–	+1.7	+4	+2
Ø N	-28.6	-4	-2.7	–	-2.7

Farbe nach relativem Abstand (Vorsprung / max. Punkte): 7:0 dominanter Sieg 7:4 klarer Sieg 5:4 knapper Sieg 4:5 knappe Niederlage 4:7 klare Niederlage 0:7 deutliche Niederlage. Ø S/N = mittlerer Vorsprung in Siegen bzw. Niederlagen.



## 14.1 Kennzahlen

Kennzahl	Ø Schnitt	Minimum	Maximum
Aufnahmen	15.7	6	27
Höchstserie	6.7	3	13
GD (Bälle/Aufn.)	1.49	0.35	2.86

Bilanz: 0 : 9 **0%** — aus 9 ausgewerteten 14.1-Partien dieser Saison.

## Doppel-Partner

Partner	Einsätze	Siege	Niederlagen	Quote
Matschiner, Richard	6	1	5	<b>17%</b>
Maxeiner, Jürgen	1	0	1	<b>0%</b>
Statilko, Eduard	1	0	1	<b>0%</b>
Trinkl, Reinhard	1	1	0	<b>100%</b>

## Heim/Auswärts-Bilanz

	Einsätze	Siege	Niederlagen	Quote
Heim – Einzel	10	1	9	<b>10%</b>
Heim – Doppel	5	1	4	<b>20%</b>
<b>Heim</b>	<b>15</b>	<b>2</b>	<b>13</b>	<b>13%</b>
Auswärts – Einzel	8	2	6	<b>25%</b>
Auswärts – Doppel	4	1	3	<b>25%</b>
<b>Auswärts</b>	<b>12</b>	<b>3</b>	<b>9</b>	<b>25%</b>
<b>Gesamt</b>	<b>27</b>	<b>5</b>	<b>22</b>	<b>19%</b>



## 24/25 — PBC Mühldorf V · Kreisklasse Oberbayern 4 · Ergänzungsspieler (1 ST)

Disziplin	Einsätze	Siege	Niederlagen	Quote
14.1	1	0	1	0%
9-Ball	1	0	1	0%
<b>Gesamt</b>	<b>2</b>	<b>0</b>	<b>2</b>	<b>0%</b>

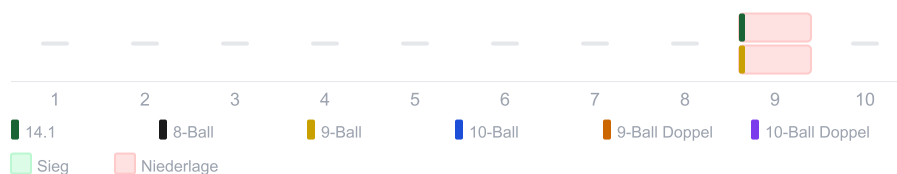
## Rangliste Einzel

Pl.	Spieler	Mannschaft	Einzel	Punkte
12	Heiduck, Daniel	1. PBC Mühldorf V	6:7	10
16	Schönbach, Andreas	1. PBC Mühldorf V	5:7	6
16	Statilko, Eduard	1. PBC Mühldorf V	6:9	6
<b>25</b>	<b>Bauer, Albert</b>	<b>1. PBC Mühldorf V</b>	<b>0:2</b>	<b>-4</b>
29	Wiederer, Michaela	1. PBC Mühldorf V	0:7	-14
32	Loeser, Matthias	1. PBC Mühldorf V	2:13	-18

## Rangliste Einzel mit Doppel

Pl.	Spieler	Mannschaft	Einzel	Doppel	Punkte
16	Schönbach, Andreas	1. PBC Mühldorf V	5:7	3:4	8
19	Statilko, Eduard	1. PBC Mühldorf V	6:9	2:5	5
23	Heiduck, Daniel	1. PBC Mühldorf V	6:7	0:8	2
<b>25</b>	<b>Bauer, Albert</b>	<b>1. PBC Mühldorf V</b>	<b>0:2</b>	<b>0:0</b>	<b>-4</b>
29	Wiederer, Michaela	1. PBC Mühldorf V	0:7	1:3	-15
32	Loeser, Matthias	1. PBC Mühldorf V	2:13	0:6	-24

## Partien-Verlauf





## Ergebnis-Qualität

ST	14.1	9-Ball
ST9	16:40	2:5
Ø S	-	-
Ø N	-24	-3

Farbe nach relativem Abstand (Vorsprung / max. Punkte): 7:0 dominanter Sieg 7:4 klarer Sieg 5:4 knapper Sieg 4:5 knappe Niederlage 4:7 klare Niederlage 0:7 deutliche Niederlage. Ø S/N = mittlerer Vorsprung in Siegen bzw. Niederlagen.

## 14.1 Kennzahlen

Kennzahl	Ø Schnitt	Minimum	Maximum
Aufnahmen	15	15	15
Höchstserie	7	7	7
GD (Bälle/Aufn.)	1.07	1.07	1.07

Bilanz: 0 : 1 **0%** — aus 1 ausgewerteten 14.1-Partien dieser Saison.

## Heim/Auswärts-Bilanz

	Einsätze	Siege	Niederlagen	Quote
Auswärts	2	0	2	<b>0%</b>
<b>Gesamt</b>	<b>2</b>	<b>0</b>	<b>2</b>	<b>0%</b>



## 22/23 — PBC Mühldorf III · Kreisliga Oberbayern Ost · Stammspieler (7 ST)

Disziplin	Einsätze	Siege	Niederlagen	Quote
14.1	7	1	6	14%
8-Ball	7	2	5	29%
9-Ball Doppel	5	2	3	40%
10-Ball Doppel	2	0	2	0%
<i>Einzel gesamt</i>	<i>14</i>	<i>3</i>	<i>11</i>	<i>21%</i>
<i>Doppel gesamt</i>	<i>7</i>	<i>2</i>	<i>5</i>	<i>29%</i>
<b>Gesamt</b>	<b>21</b>	<b>5</b>	<b>16</b>	<b>24%</b>

### Rangliste Einzel

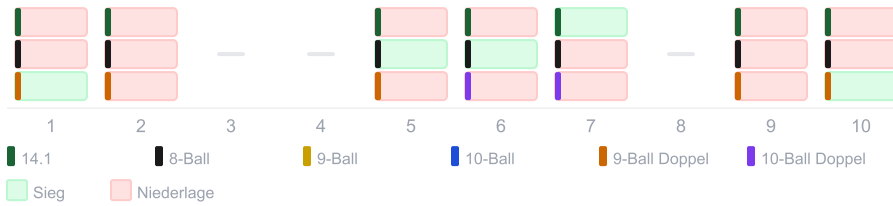
Pl.	Spieler	Mannschaft	Einzel	Punkte
7	Marshall, Mark	1. PBC Mühldorf III	8:6	20
7	Matschiner, Richard	1. PBC Mühldorf III	8:6	20
13	Heger, Gerald	1. PBC Mühldorf III	2:0	8
13	Maurer, Bernhard	1. PBC Mühldorf III	2:0	8
28	Schönbach, Andreas	1. PBC Mühldorf III	0:2	-4
31	Maxeiner, Jürgen	1. PBC Mühldorf III	4:12	-8
<b>32</b>	<b>Bauer, Albert</b>	<b>1. PBC Mühldorf III</b>	<b>3:11</b>	<b>-10</b>

### Rangliste Einzel mit Doppel

Pl.	Spieler	Mannschaft	Einzel	Doppel	Punkte
7	Marshall, Mark	1. PBC Mühldorf III	8:6	4:3	25
7	Matschiner, Richard	1. PBC Mühldorf III	8:6	4:3	25
11	Heger, Gerald	1. PBC Mühldorf III	2:0	1:0	10
15	Maurer, Bernhard	1. PBC Mühldorf III	2:0	0:1	7
29	Schönbach, Andreas	1. PBC Mühldorf III	0:2	0:1	-5
31	Maxeiner, Jürgen	1. PBC Mühldorf III	4:12	3:5	-7
<b>32</b>	<b>Bauer, Albert</b>	<b>1. PBC Mühldorf III</b>	<b>3:11</b>	<b>2:5</b>	<b>-11</b>



## Partien-Verlauf



## Ergebnis-Qualität

ST	14.1	8-Ball	9-Ball Doppel	10-Ball Doppel
ST1	-	2:4	5:1	-
ST2	-	3:4	0:5	-
ST5	-	4:2	3:5	-
ST6	24:50	4:2	-	3:4
ST7	50:46	2:4	-	1:4
ST9	20:50	0:4	2:5	-
ST10	20:50	0:4	5:2	-
<b>Ø S</b>	<b>+4</b>	<b>+2</b>	<b>+3.5</b>	<b>-</b>
<b>Ø N</b>	<b>-28.7</b>	<b>-2.6</b>	<b>-3.3</b>	<b>-2</b>

Farbe nach relativem Abstand (Vorsprung / max. Punkte): 7:0 dominanter Sieg 7:4 klarer Sieg 5:4 knapper Sieg 4:5 knappe Niederlage 4:7 klare Niederlage 0:7 deutliche Niederlage. Ø S/N = mittlerer Vorsprung in Siegen bzw. Niederlagen.

## 14.1 Kennzahlen

Kennzahl	Ø Schnitt	Minimum	Maximum
Aufnahmen	33.8	19	58
Höchstserie	4.8	4	6
GD (Bälle/Aufn.)	0.99	0.34	1.28

Bilanz: 1 : 3 **25%** — aus 4 ausgewerteten 14.1-Partien dieser Saison.

## Doppel-Partner

Partner	Einsätze	Siege	Niederlagen	Quote
Maxeiner, Jürgen	7	2	5	<b>29%</b>



## Heim/Auswärts-Bilanz

	Einsätze	Siege	Niederlagen	Quote
Heim – Einzel	8	1	7	12%
Heim – Doppel	4	2	2	50%
<b>Heim</b>	<b>12</b>	<b>3</b>	<b>9</b>	<b>25%</b>
Auswärts – Einzel	6	2	4	33%
Auswärts – Doppel	3	0	3	0%
<b>Auswärts</b>	<b>9</b>	<b>2</b>	<b>7</b>	<b>22%</b>
<b>Gesamt</b>	<b>21</b>	<b>5</b>	<b>16</b>	<b>24%</b>



## Brugger, Kurt

### 25/26 — PBC Mühldorf II · Bezirksliga Oberbayern-Ost · Stammspieler (10 ST)

Disziplin	Einsätze	Siege	Niederlagen	Quote
9-Ball	10	9	1	90%
10-Ball	10	8	2	80%
9-Ball Doppel	1	0	1	0%
10-Ball Doppel	9	4	5	44%
<i>Einzel gesamt</i>	<i>20</i>	<i>17</i>	<i>3</i>	<i>85%</i>
<i>Doppel gesamt</i>	<i>10</i>	<i>4</i>	<i>6</i>	<i>40%</i>
<b>Gesamt</b>	<b>30</b>	<b>21</b>	<b>9</b>	<b>70%</b>

### Rangliste Einzel

Pl.	Spieler	Mannschaft	Einzel	Punkte
<b>1</b>	<b>Brugger, Kurt</b>	<b>1. PBC Mühldorf II</b>	<b>17:3</b>	<b>62</b>
6	Jäger, Benjamin	1. PBC Mühldorf II	10:4	32
7	Heger, Gerald	1. PBC Mühldorf II	8:2	28
22	Dichtl, Oliver	1. PBC Mühldorf II	2:0	8
35	Höpfinger, Werner	1. PBC Mühldorf II	4:8	0
39	Schwalb, Alexander	1. PBC Mühldorf II	6:14	-4
39	Trinkl, Reinhard	1. PBC Mühldorf II	0:2	-4

### Rangliste Einzel mit Doppel

Pl.	Spieler	Mannschaft	Einzel	Doppel	Punkte
<b>2</b>	<b>Brugger, Kurt</b>	<b>1. PBC Mühldorf II</b>	<b>17:3</b>	<b>4:6</b>	<b>64</b>
6	Jäger, Benjamin	1. PBC Mühldorf II	10:4	4:4	36
7	Heger, Gerald	1. PBC Mühldorf II	8:2	2:3	29
25	Dichtl, Oliver	1. PBC Mühldorf II	2:0	0:1	7
34	Höpfinger, Werner	1. PBC Mühldorf II	4:8	2:3	1
40	Schwalb, Alexander	1. PBC Mühldorf II	6:14	4:6	-2
44	Trinkl, Reinhard	1. PBC Mühldorf II	0:2	0:1	-5



## Partien-Verlauf



## Ergebnis-Qualität

ST	9-Ball	10-Ball	9-Ball Doppel	10-Ball Doppel
ST1	7:4	6:3	–	4:5
ST2	1:7	6:3	–	2:5
ST3	7:0	6:0	–	5:3
ST4	7:5	6:2	–	0:5
ST5	7:5	6:1	–	5:2
ST6	7:3	5:6	–	2:5
ST7	7:4	2:6	–	5:2
ST8	7:3	6:3	–	3:5
ST9	7:4	6:3	3:6	–
ST10	7:6	6:2	–	5:2
Ø S	+3.2	+3.9	–	+2.8
Ø N	-6	-2.5	-3	-2.8

Farbe nach relativem Abstand (Vorsprung / max. Punkte): 7:0 dominanter Sieg 7:4 klarer Sieg 5:4 knapper Sieg 4:5 knappe Niederlage 4:7 klare Niederlage 0:7 deutliche Niederlage. Ø S/N = mittlerer Vorsprung in Siegen bzw. Niederlagen.

## Doppel-Partner

Partner	Einsätze	Siege	Niederlagen	Quote
Dichtl, Oliver	1	0	1	0%
Höpfinger, Werner	1	0	1	0%
Jäger, Benjamin	8	4	4	50%



## Heim/Auswärts-Bilanz

	Einsätze	Siege	Niederlagen	Quote
Heim – Einzel	10	9	1	90%
Heim – Doppel	5	2	3	40%
<b>Heim</b>	<b>15</b>	<b>11</b>	<b>4</b>	<b>73%</b>
Auswärts – Einzel	10	8	2	80%
Auswärts – Doppel	5	2	3	40%
<b>Auswärts</b>	<b>15</b>	<b>10</b>	<b>5</b>	<b>67%</b>
<b>Gesamt</b>	<b>30</b>	<b>21</b>	<b>9</b>	<b>70%</b>



## 24/25 — PBC Mühldorf II · Bezirksliga Niederbayern-Ost · Stammspieler (10 ST)

Disziplin	Einsätze	Siege	Niederlagen	Quote
14.1	1	0	1	0%
9-Ball	9	8	1	89%
10-Ball	10	5	5	50%
9-Ball Doppel	1	0	1	0%
10-Ball Doppel	9	5	4	56%
<i>Einzel gesamt</i>	<i>20</i>	<i>13</i>	<i>7</i>	<i>65%</i>
<i>Doppel gesamt</i>	<i>10</i>	<i>5</i>	<i>5</i>	<i>50%</i>
<b>Gesamt</b>	<b>30</b>	<b>18</b>	<b>12</b>	<b>60%</b>

### Rangliste Einzel

Pl.	Spieler	Mannschaft	Einzel	Punkte
<b>4</b>	<b>Brugger, Kurt</b>	<b>1. PBC Mühldorf II</b>	<b>13:7</b>	<b>38</b>
12	Heger, Gerald	1. PBC Mühldorf II	6:4	16
13	Jäger, Benjamin	1. PBC Mühldorf II	8:9	14
18	Dichtl, Oliver	1. PBC Mühldorf II	4:2	12
20	Höpfinger, Werner	1. PBC Mühldorf II	2:0	8
29	Trinkl, Reinhard	1. PBC Mühldorf II	0:1	-2
34	Hafeneder, Harald	1. PBC Mühldorf II	0:4	-8
35	Schwalb, Alexander	1. PBC Mühldorf II	5:15	-10

### Rangliste Einzel mit Doppel

Pl.	Spieler	Mannschaft	Einzel	Doppel	Punkte
<b>7</b>	<b>Brugger, Kurt</b>	<b>1. PBC Mühldorf II</b>	<b>13:7</b>	<b>5:5</b>	<b>43</b>
13	Jäger, Benjamin	1. PBC Mühldorf II	8:9	5:3	21
16	Heger, Gerald	1. PBC Mühldorf II	6:4	2:3	17
18	Dichtl, Oliver	1. PBC Mühldorf II	4:2	2:1	15
23	Höpfinger, Werner	1. PBC Mühldorf II	2:0	0:1	7
28	Schwalb, Alexander	1. PBC Mühldorf II	5:15	7:3	1
31	Trinkl, Reinhard	1. PBC Mühldorf II	0:1	0:1	-3
35	Hafeneder, Harald	1. PBC Mühldorf II	0:4	1:1	-7



## Partien-Verlauf



## Ergebnis-Qualität

ST	14.1	9-Ball	10-Ball	9-Ball Doppel	10-Ball Doppel
ST1	–	7:1	3:6	–	5:4
ST2	–	7:2	6:4	–	3:5
ST3	–	7:6	6:5	–	4:5
ST4	–	1:7	4:6	–	3:5
ST5	–	7:6	6:3	–	5:1
ST6	–	7:2	6:3	–	5:3
ST7	–	7:2	6:3	0:6	–
ST8	–	7:6	0:6	–	5:4
ST9	–	7:6	4:6	–	3:5
ST10	16:60	–	5:6	–	5:1
Ø S	–	+3.1	+2.4	–	+2.4
Ø N	-44	-6	-2.8	-6	-1.8

Farbe nach relativem Abstand (Vorsprung / max. Punkte): 7:0 dominanter Sieg 7:4 klarer Sieg 5:4 knapper Sieg 4:5 knappe Niederlage 4:7 klare Niederlage 0:7 deutliche Niederlage. Ø S/N = mittlerer Vorsprung in Siegen bzw. Niederlagen.

## 14.1 Kennzahlen

Kennzahl	Ø Schnitt	Minimum	Maximum
Aufnahmen	19	19	19
Höchstserie	6	6	6
GD (Bälle/Aufn.)	0.84	0.84	0.84

Bilanz: 0 : 1 **0%** — aus 1 ausgewerteten 14.1-Partien dieser Saison.



## Doppel-Partner

Partner	Einsätze	Siege	Niederlagen	Quote
Dichtl, Oliver	1	0	1	0%
Jäger, Benjamin	5	2	3	40%
Schwalb, Alexander	4	3	1	75%

## Heim/Auswärts-Bilanz

	Einsätze	Siege	Niederlagen	Quote
Heim – Einzel	10	7	3	70%
Heim – Doppel	5	2	3	40%
<b>Heim</b>	<b>15</b>	<b>9</b>	<b>6</b>	<b>60%</b>
Auswärts – Einzel	10	6	4	60%
Auswärts – Doppel	5	3	2	60%
<b>Auswärts</b>	<b>15</b>	<b>9</b>	<b>6</b>	<b>60%</b>
<b>Gesamt</b>	<b>30</b>	<b>18</b>	<b>12</b>	<b>60%</b>



## 23/24 — PBC Mühldorf II · Bezirksliga Oberbayern-Ost · Stammspieler (10 ST)

Disziplin	Einsätze	Siege	Niederlagen	Quote
8-Ball	2	0	2	0%
9-Ball	8	6	2	75%
10-Ball	10	6	4	60%
9-Ball Doppel	4	1	3	25%
10-Ball Doppel	6	2	4	33%
<i>Einzel gesamt</i>	<i>20</i>	<i>12</i>	<i>8</i>	<i>60%</i>
<i>Doppel gesamt</i>	<i>10</i>	<i>3</i>	<i>7</i>	<i>30%</i>
<b>Gesamt</b>	<b>30</b>	<b>15</b>	<b>15</b>	<b>50%</b>

### Rangliste Einzel

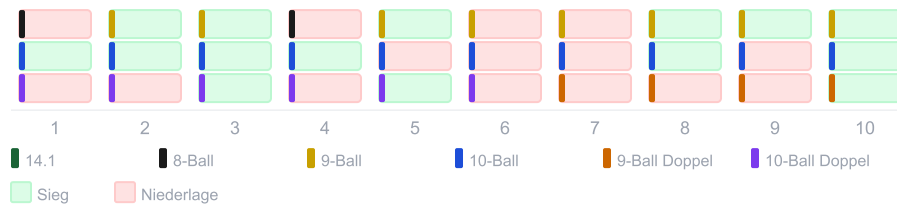
Pl.	Spieler	Mannschaft	Einzel	Punkte
<b>9</b>	<b>Brugger, Kurt</b>	<b>1. PBC Mühldorf II</b>	<b>12:8</b>	<b>32</b>
13	Dichtl, Oliver	1. PBC Mühldorf II	5:3	14
13	Fuchs, Alan	1. PBC Mühldorf II	5:3	14
26	Keilhauer, Mario	1. PBC Mühldorf II	3:6	0
27	Schwalb, Alexander	1. PBC Mühldorf II	6:13	-2
27	Özbek, Hidayet	1. PBC Mühldorf II	1:3	-2
38	Hunklinger, Marcus	1. PBC Mühldorf II	2:10	-12

### Rangliste Einzel mit Doppel

Pl.	Spieler	Mannschaft	Einzel	Doppel	Punkte
<b>10</b>	<b>Brugger, Kurt</b>	<b>1. PBC Mühldorf II</b>	<b>12:8</b>	<b>3:7</b>	<b>31</b>
19	Dichtl, Oliver	1. PBC Mühldorf II	5:3	1:3	13
21	Fuchs, Alan	1. PBC Mühldorf II	5:3	0:4	10
26	Keilhauer, Mario	1. PBC Mühldorf II	3:6	2:2	2
29	Schwalb, Alexander	1. PBC Mühldorf II	6:13	3:7	-3
30	Özbek, Hidayet	1. PBC Mühldorf II	1:3	0:2	-4
35	Hunklinger, Marcus	1. PBC Mühldorf II	2:10	3:3	-9



## Partien-Verlauf



## Ergebnis-Qualität

ST	8-Ball	9-Ball	10-Ball	9-Ball Doppel	10-Ball Doppel
ST1	0:5	–	6:5	–	3:5
ST2	–	7:2	6:3	–	4:5
ST3	–	7:3	6:4	–	5:3
ST4	2:5	–	6:3	–	3:5
ST5	–	7:5	3:6	–	5:2
ST6	–	4:7	2:6	–	0:5
ST7	–	1:7	1:6	2:6	–
ST8	–	7:4	6:3	3:6	–
ST9	–	7:4	3:6	2:6	–
ST10	–	7:4	6:2	6:3	–
<b>Ø S</b>	–	<b>+3.3</b>	<b>+2.7</b>	<b>+3</b>	<b>+2.5</b>
<b>Ø N</b>	<b>-4</b>	<b>-4.5</b>	<b>-3.8</b>	<b>-3.7</b>	<b>-2.5</b>

Farbe nach relativem Abstand (Vorsprung / max. Punkte): 7:0 dominanter Sieg 7:4 klarer Sieg 5:4 knapper Sieg 4:5 knappe Niederlage 4:7 klare Niederlage 0:7 deutliche Niederlage. Ø S/N = mittlerer Vorsprung in Siegen bzw. Niederlagen.

## Doppel-Partner

Partner	Einsätze	Siege	Niederlagen	Quote
Dichtl, Oliver	1	1	0	100%
Schwalb, Alexander	9	2	7	22%



## Heim/Auswärts-Bilanz

	Einsätze	Siege	Niederlagen	Quote
Heim – Einzel	10	6	4	60%
Heim – Doppel	5	1	4	20%
<b>Heim</b>	<b>15</b>	<b>7</b>	<b>8</b>	<b>47%</b>
Auswärts – Einzel	10	6	4	60%
Auswärts – Doppel	5	2	3	40%
<b>Auswärts</b>	<b>15</b>	<b>8</b>	<b>7</b>	<b>53%</b>
<b>Gesamt</b>	<b>30</b>	<b>15</b>	<b>15</b>	<b>50%</b>



## 22/23 — PBC Mühldorf IV · Kreisklasse Oberbayern Ost · Ergänzungsspieler (2 ST)

Disziplin	Einsätze	Siege	Niederlagen	Quote
8-Ball	2	2	0	100%
9-Ball	1	1	0	100%
10-Ball	1	1	0	100%
10-Ball Doppel	2	1	1	50%
<i>Einzel gesamt</i>	4	4	0	100%
<i>Doppel gesamt</i>	2	1	1	50%
<b>Gesamt</b>	<b>6</b>	<b>5</b>	<b>1</b>	<b>83%</b>

## Rangliste Einzel

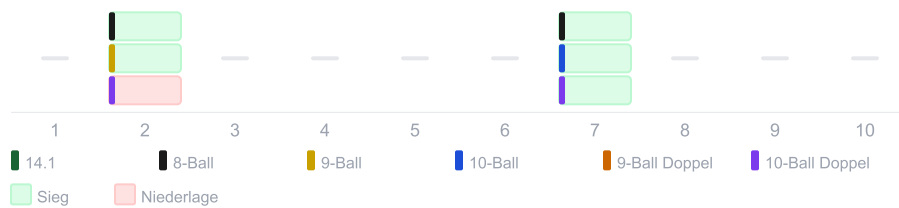
Pl.	Spieler	Mannschaft	Einzel	Punkte
<b>14</b>	<b>Brugger, Kurt</b>	<b>1. PBC Mühldorf IV</b>	<b>4:0</b>	<b>16</b>
14	Trinkl, Reinhard	1. PBC Mühldorf IV	4:0	16
18	Lösel, Karsten	1. PBC Mühldorf IV	4:1	14
25	Höpfinger, Werner	1. PBC Mühldorf IV	1:1	2
25	Schönbach, Andreas	1. PBC Mühldorf IV	1:1	2
31	Maurer, Bernhard	1. PBC Mühldorf IV	3:6	0
37	Loeser, Matthias	1. PBC Mühldorf IV	3:11	-10
38	Wiederer, Michaela	1. PBC Mühldorf IV	0:6	-12
39	Hafeneder, Harald	1. PBC Mühldorf IV	3:14	-16
42	Heiduck, Daniel	1. PBC Mühldorf IV	0:17	-34



## Rangliste Einzel mit Doppel

Pl.	Spieler	Mannschaft	Einzel	Doppel	Punkte
<b>17</b>	<b>Brugger, Kurt</b>	<b>1. PBC Mühldorf IV</b>	<b>4:0</b>	<b>1:1</b>	<b>17</b>
17	Trinkl, Reinhard	1. PBC Mühldorf IV	4:0	1:1	17
19	Lösel, Karsten	1. PBC Mühldorf IV	4:1	1:1	15
28	Höpfinger, Werner	1. PBC Mühldorf IV	1:1	1:0	4
28	Maurer, Bernhard	1. PBC Mühldorf IV	3:6	3:2	4
31	Schönbach, Andreas	1. PBC Mühldorf IV	1:1	0:1	1
37	Loeser, Matthias	1. PBC Mühldorf IV	3:11	3:4	-8
38	Wiederer, Michaela	1. PBC Mühldorf IV	0:6	0:2	-14
39	Hafeneder, Harald	1. PBC Mühldorf IV	3:14	3:6	-16
42	Heiduck, Daniel	1. PBC Mühldorf IV	0:17	3:6	-34

## Partien-Verlauf



## Ergebnis-Qualität

ST	8-Ball	9-Ball	10-Ball	10-Ball Doppel
ST2	4:0	6:1	–	1:4
ST7	4:0	–	5:3	4:0
<b>Ø S</b>	<b>+4</b>	<b>+5</b>	<b>+2</b>	<b>+4</b>
<b>Ø N</b>	<b>–</b>	<b>–</b>	<b>–</b>	<b>-3</b>

Farbe nach relativem Abstand (Vorsprung / max. Punkte): 7:0 dominanter Sieg 7:4 klarer Sieg 5:4 knapper Sieg 4:5 knappe Niederlage 4:7 klare Niederlage 0:7 deutliche Niederlage. Ø S/N = mittlerer Vorsprung in Siegen bzw. Niederlagen.

## Doppel-Partner

Partner	Einsätze	Siege	Niederlagen	Quote
Hafeneder, Harald	1	0	1	<b>0%</b>
Höpfinger, Werner	1	1	0	<b>100%</b>



## Heim/Auswärts-Bilanz

	Einsätze	Siege	Niederlagen	Quote
Heim – Einzel	2	2	0	100%
Heim – Doppel	1	0	1	0%
<b>Heim</b>	<b>3</b>	<b>2</b>	<b>1</b>	<b>67%</b>
Auswärts – Einzel	2	2	0	100%
Auswärts – Doppel	1	1	0	100%
<b>Auswärts</b>	<b>3</b>	<b>3</b>	<b>0</b>	<b>100%</b>
<b>Gesamt</b>	<b>6</b>	<b>5</b>	<b>1</b>	<b>83%</b>



## Dichtl, Oliver

### 25/26 — PBC Mühldorf II · Bezirksliga Oberbayern-Ost · Ergänzungsspieler (1 ST)

Disziplin	Einsätze	Siege	Niederlagen	Quote
14.1	1	1	0	100%
8-Ball	1	1	0	100%
10-Ball Doppel	1	0	1	0%
<i>Einzel gesamt</i>	2	2	0	100%
<i>Doppel gesamt</i>	1	0	1	0%
<b>Gesamt</b>	<b>3</b>	<b>2</b>	<b>1</b>	<b>67%</b>

### Rangliste Einzel

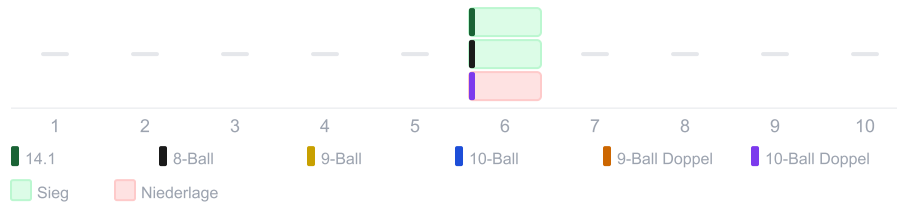
Pl.	Spieler	Mannschaft	Einzel	Punkte
1	Brugger, Kurt	1. PBC Mühldorf II	17:3	62
6	Jäger, Benjamin	1. PBC Mühldorf II	10:4	32
7	Heger, Gerald	1. PBC Mühldorf II	8:2	28
<b>22</b>	<b>Dichtl, Oliver</b>	<b>1. PBC Mühldorf II</b>	<b>2:0</b>	<b>8</b>
35	Höpfinger, Werner	1. PBC Mühldorf II	4:8	0
39	Schwalb, Alexander	1. PBC Mühldorf II	6:14	-4
39	Trinkl, Reinhard	1. PBC Mühldorf II	0:2	-4

### Rangliste Einzel mit Doppel

Pl.	Spieler	Mannschaft	Einzel	Doppel	Punkte
2	Brugger, Kurt	1. PBC Mühldorf II	17:3	4:6	64
6	Jäger, Benjamin	1. PBC Mühldorf II	10:4	4:4	36
7	Heger, Gerald	1. PBC Mühldorf II	8:2	2:3	29
<b>25</b>	<b>Dichtl, Oliver</b>	<b>1. PBC Mühldorf II</b>	<b>2:0</b>	<b>0:1</b>	<b>7</b>
34	Höpfinger, Werner	1. PBC Mühldorf II	4:8	2:3	1
40	Schwalb, Alexander	1. PBC Mühldorf II	6:14	4:6	-2
44	Trinkl, Reinhard	1. PBC Mühldorf II	0:2	0:1	-5



## Partien-Verlauf



## Ergebnis-Qualität

ST	14.1	8-Ball	10-Ball Doppel
ST6	60:34	5:1	2:5
Ø S	+26	+4	-
Ø N	-	-	-3

Farbe nach relativem Abstand (Vorsprung / max. Punkte): 7:0 dominanter Sieg 7:4 klarer Sieg 5:4 knapper Sieg 4:5 knappe Niederlage 4:7 klare Niederlage 0:7 deutliche Niederlage. Ø S/N = mittlerer Vorsprung in Siegen bzw. Niederlagen.

## 14.1 Kennzahlen

Kennzahl	Ø Schnitt	Minimum	Maximum
Aufnahmen	23	23	23
Höchstserie	13	13	13
GD (Bälle/Aufn.)	2.61	2.61	2.61

Bilanz: 1:0 **100%** — aus 1 ausgewerteten 14.1-Partien dieser Saison.

## Doppel-Partner

Partner	Einsätze	Siege	Niederlagen	Quote
Brugger, Kurt	1	0	1	<b>0%</b>

## Heim/Auswärts-Bilanz

	Einsätze	Siege	Niederlagen	Quote
Auswärts – Einzel	2	2	0	<b>100%</b>
Auswärts – Doppel	1	0	1	<b>0%</b>
<b>Auswärts</b>	<b>3</b>	<b>2</b>	<b>1</b>	<b>67%</b>
<b>Gesamt</b>	<b>3</b>	<b>2</b>	<b>1</b>	<b>67%</b>



## 25/26 — PBC Mühldorf III · Bezirksliga Oberbayern-Nord · Ergänzungsspieler (1 ST)

Disziplin	Einsätze	Siege	Niederlagen	Quote
8-Ball	1	0	1	0%
10-Ball	1	0	1	0%
10-Ball Doppel	1	0	1	0%
<i>Einzel gesamt</i>	2	0	2	0%
<i>Doppel gesamt</i>	1	0	1	0%
<b>Gesamt</b>	<b>3</b>	<b>0</b>	<b>3</b>	<b>0%</b>

### Rangliste Einzel

Pl.	Spieler	Mannschaft	Einzel	Punkte
4	Thome, Paul	1. PBC Mühldorf III	12:6	36
17	Keilhauer, Mario	1. PBC Mühldorf III	9:11	14
25	Hafeneder, Harald	1. PBC Mühldorf III	7:11	6
28	Hunklinger, Marcus	1. PBC Mühldorf III	7:13	2
<b>33</b>	<b>Dichtl, Oliver</b>	<b>1. PBC Mühldorf III</b>	<b>0:2</b>	<b>-4</b>
33	Paßreiter, Konrad	1. PBC Mühldorf III	0:2	-4

### Rangliste Einzel mit Doppel

Pl.	Spieler	Mannschaft	Einzel	Doppel	Punkte
9	Thome, Paul	1. PBC Mühldorf III	12:6	1:8	30
19	Keilhauer, Mario	1. PBC Mühldorf III	9:11	3:7	13
20	Hafeneder, Harald	1. PBC Mühldorf III	7:11	5:4	12
31	Hunklinger, Marcus	1. PBC Mühldorf III	7:13	3:7	1
<b>36</b>	<b>Dichtl, Oliver</b>	<b>1. PBC Mühldorf III</b>	<b>0:2</b>	<b>0:1</b>	<b>-5</b>
36	Paßreiter, Konrad	1. PBC Mühldorf III	0:2	0:1	-5



## Partien-Verlauf



## Ergebnis-Qualität

ST	8-Ball	10-Ball	10-Ball Doppel
ST7	2:5	0:6	2:5
Ø S	-	-	-
Ø N	-3	-6	-3

Farbe nach relativem Abstand (Vorsprung / max. Punkte): 7:0 dominanter Sieg 7:4 klarer Sieg 5:4 knapper Sieg 4:5 knappe Niederlage 4:7 klare Niederlage 0:7 deutliche Niederlage. Ø S/N = mittlerer Vorsprung in Siegen bzw. Niederlagen.

## Doppel-Partner

Partner	Einsätze	Siege	Niederlagen	Quote
Keilhauer, Mario	1	0	1	0%

## Heim/Auswärts-Bilanz

	Einsätze	Siege	Niederlagen	Quote
Auswärts – Einzel	2	0	2	0%
Auswärts – Doppel	1	0	1	0%
Auswärts	3	0	3	0%
<b>Gesamt</b>	<b>3</b>	<b>0</b>	<b>3</b>	<b>0%</b>



## 24/25 — PBC Mühldorf III · Kreisliga Oberbayern Ost · Ergänzungsspieler (1 ST)

Disziplin	Einsätze	Siege	Niederlagen	Quote
10-Ball	1	0	1	0%
<b>Gesamt</b>	<b>1</b>	<b>0</b>	<b>1</b>	<b>0%</b>

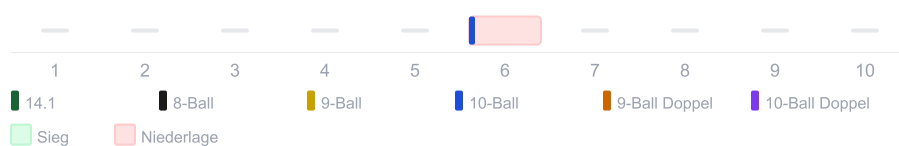
### Rangliste Einzel

Pl.	Spieler	Mannschaft	Einzel	Punkte
7	Hafeneder, Harald	1. PBC Mühldorf III	12:8	32
7	Keilhauer, Mario	1. PBC Mühldorf III	12:8	32
17	Hunklinger, Marcus	1. PBC Mühldorf III	8:10	12
22	Höpfinger, Werner	1. PBC Mühldorf III	2:0	8
29	Orschler, Ulrich	1. PBC Mühldorf III	5:10	0
<b>33</b>	<b>Dichtl, Oliver</b>	<b>1. PBC Mühldorf III</b>	<b>0:1</b>	<b>-2</b>
40	Paßreiter, Konrad	1. PBC Mühldorf III	0:4	-8

### Rangliste Einzel mit Doppel

Pl.	Spieler	Mannschaft	Einzel	Doppel	Punkte
8	Hafeneder, Harald	1. PBC Mühldorf III	12:8	5:5	37
8	Keilhauer, Mario	1. PBC Mühldorf III	12:8	5:5	37
22	Hunklinger, Marcus	1. PBC Mühldorf III	8:10	2:7	9
24	Höpfinger, Werner	1. PBC Mühldorf III	2:0	0:1	7
<b>31</b>	<b>Dichtl, Oliver</b>	<b>1. PBC Mühldorf III</b>	<b>0:1</b>	<b>0:0</b>	<b>-2</b>
35	Orschler, Ulrich	1. PBC Mühldorf III	5:10	1:7	-5
40	Paßreiter, Konrad	1. PBC Mühldorf III	0:4	1:1	-7

### Partien-Verlauf





## Ergebnis-Qualität

ST	10-Ball
ST6	0:5
<b>Ø S</b>	–
<b>Ø N</b>	<b>-5</b>

Farbe nach relativem Abstand (Vorsprung / max. Punkte): 7:0 dominanter Sieg 7:4 klarer Sieg 5:4 knapper Sieg 4:5 knappe Niederlage 4:7 klare Niederlage 0:7 deutliche Niederlage. Ø S/N = mittlerer Vorsprung in Siegen bzw. Niederlagen.

## Heim/Auswärts-Bilanz

	Einsätze	Siege	Niederlagen	Quote
Auswärts	1	0	1	<b>0%</b>
<b>Gesamt</b>	<b>1</b>	<b>0</b>	<b>1</b>	<b>0%</b>



## 24/25 — PBC Mühldorf II · Bezirksliga Niederbayern-Ost · Stammspieler (3 ST)

Disziplin	Einsätze	Siege	Niederlagen	Quote
8-Ball	3	3	0	100%
9-Ball	1	1	0	100%
10-Ball	2	0	2	0%
9-Ball Doppel	3	2	1	67%
<i>Einzel gesamt</i>	6	4	2	67%
<i>Doppel gesamt</i>	3	2	1	67%
<b>Gesamt</b>	<b>9</b>	<b>6</b>	<b>3</b>	<b>67%</b>

### Rangliste Einzel

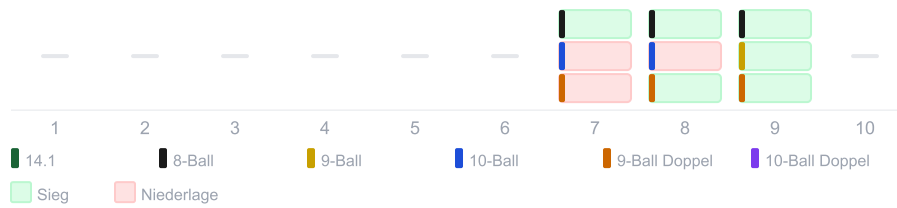
Pl.	Spieler	Mannschaft	Einzel	Punkte
4	Brugger, Kurt	1. PBC Mühldorf II	13:7	38
12	Heger, Gerald	1. PBC Mühldorf II	6:4	16
13	Jäger, Benjamin	1. PBC Mühldorf II	8:9	14
<b>18</b>	<b>Dichtl, Oliver</b>	<b>1. PBC Mühldorf II</b>	<b>4:2</b>	<b>12</b>
20	Höpfinger, Werner	1. PBC Mühldorf II	2:0	8
29	Trinkl, Reinhard	1. PBC Mühldorf II	0:1	-2
34	Hafeneder, Harald	1. PBC Mühldorf II	0:4	-8
35	Schwalb, Alexander	1. PBC Mühldorf II	5:15	-10

### Rangliste Einzel mit Doppel

Pl.	Spieler	Mannschaft	Einzel	Doppel	Punkte
7	Brugger, Kurt	1. PBC Mühldorf II	13:7	5:5	43
13	Jäger, Benjamin	1. PBC Mühldorf II	8:9	5:3	21
16	Heger, Gerald	1. PBC Mühldorf II	6:4	2:3	17
<b>18</b>	<b>Dichtl, Oliver</b>	<b>1. PBC Mühldorf II</b>	<b>4:2</b>	<b>2:1</b>	<b>15</b>
23	Höpfinger, Werner	1. PBC Mühldorf II	2:0	0:1	7
28	Schwalb, Alexander	1. PBC Mühldorf II	5:15	7:3	1
31	Trinkl, Reinhard	1. PBC Mühldorf II	0:1	0:1	-3
35	Hafeneder, Harald	1. PBC Mühldorf II	0:4	1:1	-7



## Partien-Verlauf



## Ergebnis-Qualität

ST	8-Ball	9-Ball	10-Ball	9-Ball Doppel
ST7	5:2	–	4:6	0:6
ST8	5:1	–	0:6	6:4
ST9	5:4	7:5	–	6:3
Ø S	+2.7	+2	–	+2.5
Ø N	–	–	-4	-6

Farbe nach relativem Abstand (Vorsprung / max. Punkte): 7:0 dominanter Sieg 7:4 klarer Sieg 5:4 knapper Sieg 4:5 knappe Niederlage 4:7 klare Niederlage 0:7 deutliche Niederlage. Ø S/N = mittlerer Vorsprung in Siegen bzw. Niederlagen.

## Doppel-Partner

Partner	Einsätze	Siege	Niederlagen	Quote
Brugger, Kurt	1	0	1	0%
Jäger, Benjamin	2	2	0	100%

## Heim/Auswärts-Bilanz

	Einsätze	Siege	Niederlagen	Quote
Heim – Einzel	2	2	0	100%
Heim – Doppel	1	1	0	100%
<b>Heim</b>	<b>3</b>	<b>3</b>	<b>0</b>	<b>100%</b>
Auswärts – Einzel	4	2	2	50%
Auswärts – Doppel	2	1	1	50%
<b>Auswärts</b>	<b>6</b>	<b>3</b>	<b>3</b>	<b>50%</b>
<b>Gesamt</b>	<b>9</b>	<b>6</b>	<b>3</b>	<b>67%</b>



## 24/25 — PBC Mühldorf · Verbandsliga Ost · Ergänzungsspieler (2 ST)

Disziplin	Einsätze	Siege	Niederlagen	Quote
14.1	1	0	1	0%
8-Ball	2	0	2	0%
10-Ball Doppel	2	2	0	100%
<i>Einzel gesamt</i>	3	0	3	0%
<i>Doppel gesamt</i>	2	2	0	100%
<b>Gesamt</b>	<b>5</b>	<b>2</b>	<b>3</b>	<b>40%</b>

## Rangliste Einzel

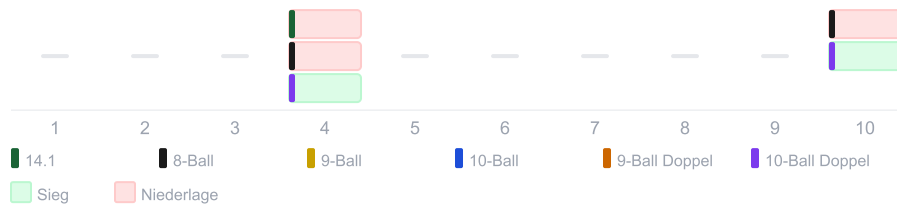
Pl.	Spieler	Mannschaft	Einzel	Punkte
7	Duran, Selim	1. PBC Mühldorf	12:8	32
7	Fuchs, Alan	1. PBC Mühldorf	11:6	32
14	Wagner, Daniel	1. PBC Mühldorf	10:11	18
31	Gartmeier, Marvin	1. PBC Mühldorf	5:12	-4
31	Özbek, Hidayet	1. PBC Mühldorf	0:2	-4
<b>35</b>	<b>Dichtl, Oliver</b>	<b>1. PBC Mühldorf</b>	<b>0:3</b>	<b>-6</b>

## Rangliste Einzel mit Doppel

Pl.	Spieler	Mannschaft	Einzel	Doppel	Punkte
8	Duran, Selim	1. PBC Mühldorf	12:8	5:5	37
12	Fuchs, Alan	1. PBC Mühldorf	11:6	1:7	27
13	Wagner, Daniel	1. PBC Mühldorf	10:11	5:5	23
<b>29</b>	<b>Dichtl, Oliver</b>	<b>1. PBC Mühldorf</b>	<b>0:3</b>	<b>2:0</b>	<b>-2</b>
29	Özbek, Hidayet	1. PBC Mühldorf	0:2	1:0	-2
35	Gartmeier, Marvin	1. PBC Mühldorf	5:12	2:7	-7



## Partien-Verlauf



## Ergebnis-Qualität

ST	14.1	8-Ball	10-Ball Doppel
ST4	3:80	2:6	6:4
ST10	–	3:6	6:0
Ø S	–	–	+4
Ø N	-77	-3.5	–

Farbe nach relativem Abstand (Vorsprung / max. Punkte): 7:0 dominanter Sieg 7:4 klarer Sieg 5:4 knapper Sieg 4:5 knappe Niederlage 4:7 klare Niederlage 0:7 deutliche Niederlage. Ø S/N = mittlerer Vorsprung in Siegen bzw. Niederlagen.

## 14.1 Kennzahlen

Kennzahl	Ø Schnitt	Minimum	Maximum
Aufnahmen	4	4	4
Höchstserie	4	4	4
GD (Bälle/Aufn.)	0.75	0.75	0.75

Bilanz: 0 : 1 **0%** — aus 1 ausgewerteten 14.1-Partien dieser Saison.

## Doppel-Partner

Partner	Einsätze	Siege	Niederlagen	Quote
Gartmeier, Marvin	1	1	0	100%
Özbek, Hidayet	1	1	0	100%



## Heim/Auswärts-Bilanz

	Einsätze	Siege	Niederlagen	Quote
Heim – Einzel	1	0	1	0%
Heim – Doppel	1	1	0	100%
<b>Heim</b>	<b>2</b>	<b>1</b>	<b>1</b>	<b>50%</b>
Auswärts – Einzel	2	0	2	0%
Auswärts – Doppel	1	1	0	100%
<b>Auswärts</b>	<b>3</b>	<b>1</b>	<b>2</b>	<b>33%</b>
<b>Gesamt</b>	<b>5</b>	<b>2</b>	<b>3</b>	<b>40%</b>



## 23/24 — PBC Mühldorf II · Bezirksliga Oberbayern-Ost · Stammspieler (4 ST)

Disziplin	Einsätze	Siege	Niederlagen	Quote
14.1	1	1	0	100%
8-Ball	1	0	1	0%
9-Ball	4	3	1	75%
10-Ball	2	1	1	50%
10-Ball Doppel	4	1	3	25%
<i>Einzel gesamt</i>	<i>8</i>	<i>5</i>	<i>3</i>	<i>62%</i>
<i>Doppel gesamt</i>	<i>4</i>	<i>1</i>	<i>3</i>	<i>25%</i>
<b>Gesamt</b>	<b>12</b>	<b>6</b>	<b>6</b>	<b>50%</b>

### Rangliste Einzel

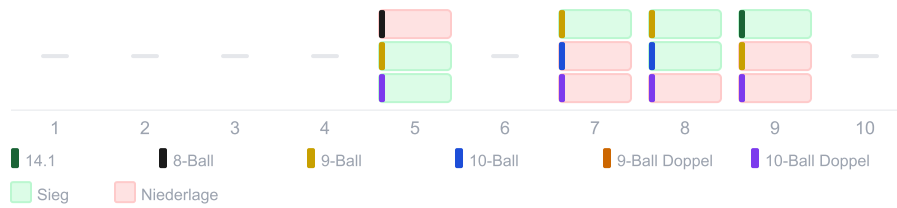
Pl.	Spieler	Mannschaft	Einzel	Punkte
9	Brugger, Kurt	1. PBC Mühldorf II	12:8	32
<b>13</b>	<b>Dichtl, Oliver</b>	<b>1. PBC Mühldorf II</b>	<b>5:3</b>	<b>14</b>
13	Fuchs, Alan	1. PBC Mühldorf II	5:3	14
26	Keilhauer, Mario	1. PBC Mühldorf II	3:6	0
27	Schwalb, Alexander	1. PBC Mühldorf II	6:13	-2
27	Özbek, Hidayet	1. PBC Mühldorf II	1:3	-2
38	Hunklinger, Marcus	1. PBC Mühldorf II	2:10	-12

### Rangliste Einzel mit Doppel

Pl.	Spieler	Mannschaft	Einzel	Doppel	Punkte
10	Brugger, Kurt	1. PBC Mühldorf II	12:8	3:7	31
<b>19</b>	<b>Dichtl, Oliver</b>	<b>1. PBC Mühldorf II</b>	<b>5:3</b>	<b>1:3</b>	<b>13</b>
21	Fuchs, Alan	1. PBC Mühldorf II	5:3	0:4	10
26	Keilhauer, Mario	1. PBC Mühldorf II	3:6	2:2	2
29	Schwalb, Alexander	1. PBC Mühldorf II	6:13	3:7	-3
30	Özbek, Hidayet	1. PBC Mühldorf II	1:3	0:2	-4
35	Hunklinger, Marcus	1. PBC Mühldorf II	2:10	3:3	-9



## Partien-Verlauf



## Ergebnis-Qualität

ST	14.1	8-Ball	9-Ball	10-Ball	10-Ball Doppel
ST5	–	1:5	7:4	–	5:2
ST7	–	–	7:6	1:6	1:5
ST8	–	–	7:4	6:3	4:5
ST9	60:38	–	4:7	–	3:5
Ø S	+22	–	+2.3	+3	+3
Ø N	–	-4	-3	-5	-2.3

Farbe nach relativem Abstand (Vorsprung / max. Punkte): 7:0 dominanter Sieg 7:4 klarer Sieg 5:4 knapper Sieg 4:5 knappe Niederlage 4:7 klare Niederlage 0:7 deutliche Niederlage. Ø S/N = mittlerer Vorsprung in Siegen bzw. Niederlagen.

## 14.1 Kennzahlen

Kennzahl	Ø Schnitt	Minimum	Maximum
Aufnahmen	25	25	25
Höchstserie	10	10	10
GD (Bälle/Aufn.)	2.4	2.4	2.4

Bilanz: 1:0 **100%** — aus 1 ausgewerteten 14.1-Partien dieser Saison.

## Doppel-Partner

Partner	Einsätze	Siege	Niederlagen	Quote
Brugger, Kurt	1	1	0	<b>100%</b>
Fuchs, Alan	3	0	3	<b>0%</b>



## Heim/Auswärts-Bilanz

	Einsätze	Siege	Niederlagen	Quote
Heim – Einzel	4	3	1	75%
Heim – Doppel	2	1	1	50%
<b>Heim</b>	<b>6</b>	<b>4</b>	<b>2</b>	<b>67%</b>
Auswärts – Einzel	4	2	2	50%
Auswärts – Doppel	2	0	2	0%
<b>Auswärts</b>	<b>6</b>	<b>2</b>	<b>4</b>	<b>33%</b>
<b>Gesamt</b>	<b>12</b>	<b>6</b>	<b>6</b>	<b>50%</b>



## 23/24 — PBC Mühldorf · Verbandsliga Ost · Ergänzungsspieler (1 ST)

Disziplin	Einsätze	Siege	Niederlagen	Quote
8-Ball	1	0	1	0%
9-Ball Doppel	1	1	0	100%
<i>Einzel gesamt</i>	<i>1</i>	<i>0</i>	<i>1</i>	<i>0%</i>
<i>Doppel gesamt</i>	<i>1</i>	<i>1</i>	<i>0</i>	<i>100%</i>
<b>Gesamt</b>	<b>2</b>	<b>1</b>	<b>1</b>	<b>50%</b>

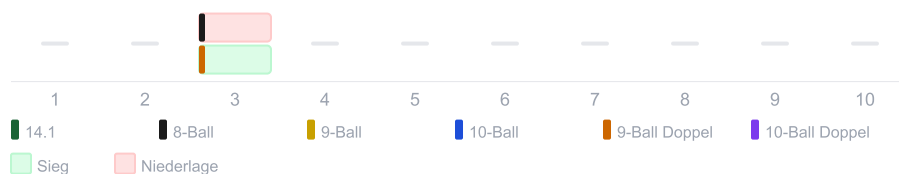
## Rangliste Einzel

Pl.	Spieler	Mannschaft	Einzel	Punkte
2	Duran, Selim	1. PBC Mühldorf	15:5	50
5	Görg, Berthold	1. PBC Mühldorf	14:5	46
11	Wagner, Daniel	1. PBC Mühldorf	11:8	28
19	Gartmeier, Marvin	1. PBC Mühldorf	7:11	6
19	Özbek, Hidayet	1. PBC Mühldorf	2:1	6
<b>23</b>	<b>Dichtl, Oliver</b>	<b>1. PBC Mühldorf</b>	<b>0:1</b>	<b>-2</b>

## Rangliste Einzel mit Doppel

Pl.	Spieler	Mannschaft	Einzel	Doppel	Punkte
4	Duran, Selim	1. PBC Mühldorf	15:5	5:5	55
9	Görg, Berthold	1. PBC Mühldorf	14:5	3:6	46
11	Wagner, Daniel	1. PBC Mühldorf	11:8	3:6	28
17	Özbek, Hidayet	1. PBC Mühldorf	2:1	2:0	10
22	Gartmeier, Marvin	1. PBC Mühldorf	7:11	2:7	3
<b>23</b>	<b>Dichtl, Oliver</b>	<b>1. PBC Mühldorf</b>	<b>0:1</b>	<b>1:0</b>	<b>0</b>

## Partien-Verlauf





## Ergebnis-Qualität

ST	8-Ball	9-Ball Doppel
ST3	0:6	7:5
Ø S	–	+2
Ø N	-6	–

Farbe nach relativem Abstand (Vorsprung / max. Punkte): 7:0 dominanter Sieg 7:4 klarer Sieg 5:4 knapper Sieg 4:5 knappe Niederlage 4:7 klare Niederlage 0:7 deutliche Niederlage. Ø S/N = mittlerer Vorsprung in Siegen bzw. Niederlagen.

## Doppel-Partner

Partner	Einsätze	Siege	Niederlagen	Quote
Duran, Selim	1	1	0	100%

## Heim/Auswärts-Bilanz

	Einsätze	Siege	Niederlagen	Quote
Heim – Einzel	1	0	1	0%
Heim – Doppel	1	1	0	100%
<b>Heim</b>	<b>2</b>	<b>1</b>	<b>1</b>	<b>50%</b>
<b>Gesamt</b>	<b>2</b>	<b>1</b>	<b>1</b>	<b>50%</b>



## 22/23 — PBC Mühldorf II · Bezirksliga Oberbayern Ost · Ergänzungsspieler (1 ST)

Disziplin	Einsätze	Siege	Niederlagen	Quote
8-Ball	1	1	0	100%
9-Ball	1	1	0	100%
9-Ball Doppel	1	0	1	0%
<i>Einzel gesamt</i>	<i>2</i>	<i>2</i>	<i>0</i>	<i>100%</i>
<i>Doppel gesamt</i>	<i>1</i>	<i>0</i>	<i>1</i>	<i>0%</i>
<b>Gesamt</b>	<b>3</b>	<b>2</b>	<b>1</b>	<b>67%</b>

### Rangliste Einzel

Pl.	Spieler	Mannschaft	Einzel	Punkte
5	Özbek, Hidayet	1. PBC Mühldorf II	14:4	48
10	Hunklinger, Marcus	1. PBC Mühldorf II	10:10	20
14	Schwalb, Alexander	1. PBC Mühldorf II	9:11	14
19	Höpfinger, Werner	1. PBC Mühldorf II	3:1	10
<b>23</b>	<b>Dichtl, Oliver</b>	<b>1. PBC Mühldorf II</b>	<b>2:0</b>	<b>8</b>
26	Keilhauer, Mario	1. PBC Mühldorf II	5:7	6
29	Lösel, Karsten	1. PBC Mühldorf II	1:1	2
29	Schönbach, Andreas	1. PBC Mühldorf II	1:1	2

### Rangliste Einzel mit Doppel

Pl.	Spieler	Mannschaft	Einzel	Doppel	Punkte
5	Özbek, Hidayet	1. PBC Mühldorf II	14:4	5:4	54
12	Hunklinger, Marcus	1. PBC Mühldorf II	10:10	4:6	22
12	Schwalb, Alexander	1. PBC Mühldorf II	9:11	6:4	22
20	Höpfinger, Werner	1. PBC Mühldorf II	3:1	1:1	11
23	Keilhauer, Mario	1. PBC Mühldorf II	5:7	3:3	9
<b>25</b>	<b>Dichtl, Oliver</b>	<b>1. PBC Mühldorf II</b>	<b>2:0</b>	<b>0:1</b>	<b>7</b>
29	Schönbach, Andreas	1. PBC Mühldorf II	1:1	1:0	4
31	Lösel, Karsten	1. PBC Mühldorf II	1:1	0:1	1



## Partien-Verlauf



## Ergebnis-Qualität

ST	8-Ball	9-Ball	9-Ball Doppel
ST8	5:1	7:4	2:6
Ø S	+4	+3	-
Ø N	-	-	-4

Farbe nach relativem Abstand (Vorsprung / max. Punkte): 7:0 dominanter Sieg 7:4 klarer Sieg 5:4 knapper Sieg 4:5 knappe Niederlage 4:7 klare Niederlage 0:7 deutliche Niederlage. Ø S/N = mittlerer Vorsprung in Siegen bzw. Niederlagen.

## Doppel-Partner

Partner	Einsätze	Siege	Niederlagen	Quote
Özbek, Hidayet	1	0	1	0%

## Heim/Auswärts-Bilanz

	Einsätze	Siege	Niederlagen	Quote
Heim – Einzel	2	2	0	100%
Heim – Doppel	1	0	1	0%
Heim	3	2	1	67%
<b>Gesamt</b>	<b>3</b>	<b>2</b>	<b>1</b>	<b>67%</b>



## Drechsel, Tobias

### 25/26 — PBC Mühldorf V · Kreisklasse Oberbayern 3 · Ergänzungsspieler (1 ST)

Disziplin	Einsätze	Siege	Niederlagen	Quote
9-Ball	1	1	0	100%
10-Ball	1	1	0	100%
9-Ball Doppel	1	0	1	0%
<i>Einzel gesamt</i>	<i>2</i>	<i>2</i>	<i>0</i>	<i>100%</i>
<i>Doppel gesamt</i>	<i>1</i>	<i>0</i>	<i>1</i>	<i>0%</i>
<b>Gesamt</b>	<b>3</b>	<b>2</b>	<b>1</b>	<b>67%</b>

### Rangliste Einzel

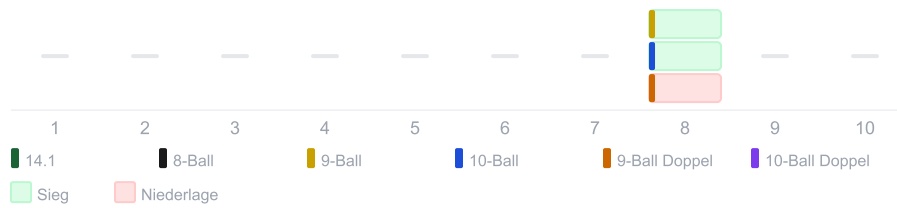
Pl.	Spieler	Mannschaft	Einzel	Punkte
11	Lösel, Karsten	1. PBC Mühldorf V	6:0	24
17	Heiduck, Daniel	1. PBC Mühldorf V	9:11	14
<b>18</b>	<b>Drechsel, Tobias</b>	<b>1. PBC Mühldorf V</b>	<b>2:0</b>	<b>8</b>
29	Schönbach, Andreas	1. PBC Mühldorf V	6:12	0
40	Wiederer, Michaela	1. PBC Mühldorf V	3:15	-18
42	Statilko, Eduard	1. PBC Mühldorf V	1:15	-26

### Rangliste Einzel mit Doppel

Pl.	Spieler	Mannschaft	Einzel	Doppel	Punkte
13	Lösel, Karsten	1. PBC Mühldorf V	6:0	2:1	27
18	Schönbach, Andreas	1. PBC Mühldorf V	6:12	8:1	15
19	Heiduck, Daniel	1. PBC Mühldorf V	9:11	3:7	13
<b>23</b>	<b>Drechsel, Tobias</b>	<b>1. PBC Mühldorf V</b>	<b>2:0</b>	<b>0:1</b>	<b>7</b>
39	Wiederer, Michaela	1. PBC Mühldorf V	3:15	6:3	-9
42	Statilko, Eduard	1. PBC Mühldorf V	1:15	1:7	-31



## Partien-Verlauf



## Ergebnis-Qualität

ST	9-Ball	10-Ball	9-Ball Doppel
ST8	5:3	4:0	3:5
Ø S	+2	+4	-
Ø N	-	-	-2

Farbe nach relativem Abstand (Vorsprung / max. Punkte): 7:0 dominanter Sieg 7:4 klarer Sieg 5:4 knapper Sieg 4:5 knappe Niederlage 4:7 klare Niederlage 0:7 deutliche Niederlage. Ø S/N = mittlerer Vorsprung in Siegen bzw. Niederlagen.

## Doppel-Partner

Partner	Einsätze	Siege	Niederlagen	Quote
Wiederer, Michaela	1	0	1	0%

## Heim/Auswärts-Bilanz

	Einsätze	Siege	Niederlagen	Quote
Heim – Einzel	2	2	0	100%
Heim – Doppel	1	0	1	0%
Heim	3	2	1	67%
<b>Gesamt</b>	<b>3</b>	<b>2</b>	<b>1</b>	<b>67%</b>

Ergänzungsspieler (max. 1 Spieltag/e in einer Saison, < 3 Spieltage).



## Duran, Selim

### 25/26 — PBC Mühldorf · Verbandsliga Ost · Stammspieler (10 ST)

Disziplin	Einsätze	Siege	Niederlagen	Quote
9-Ball	10	6	4	60%
10-Ball	10	7	3	70%
9-Ball Doppel	9	7	2	78%
10-Ball Doppel	1	1	0	100%
<i>Einzel gesamt</i>	<i>20</i>	<i>13</i>	<i>7</i>	<i>65%</i>
<i>Doppel gesamt</i>	<i>10</i>	<i>8</i>	<i>2</i>	<i>80%</i>
<b>Gesamt</b>	<b>30</b>	<b>21</b>	<b>9</b>	<b>70%</b>

### Rangliste Einzel

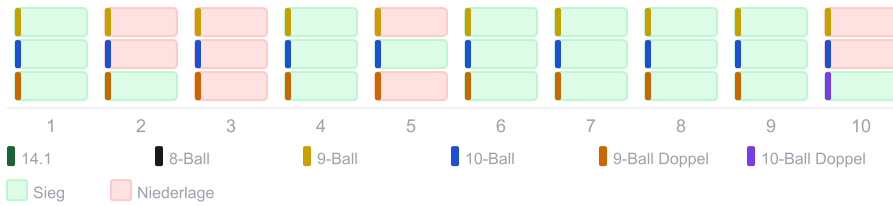
Pl.	Spieler	Mannschaft	Einzel	Punkte
2	Wagner, Daniel	1. PBC Mühldorf	15:5	50
<b>5</b>	<b>Duran, Selim</b>	<b>1. PBC Mühldorf</b>	<b>13:7</b>	<b>38</b>
15	Fuchs, Alan	1. PBC Mühldorf	8:8	16
20	Özbek, Hidayet	1. PBC Mühldorf	8:10	12
24	Gartmeier, Marvin	1. PBC Mühldorf	1:1	2
29	Keilhauer, Mario	1. PBC Mühldorf	0:2	-4
29	Thome, Paul	1. PBC Mühldorf	0:2	-4

### Rangliste Einzel mit Doppel

Pl.	Spieler	Mannschaft	Einzel	Doppel	Punkte
2	Wagner, Daniel	1. PBC Mühldorf	15:5	8:2	64
<b>4</b>	<b>Duran, Selim</b>	<b>1. PBC Mühldorf</b>	<b>13:7</b>	<b>8:2</b>	<b>52</b>
17	Özbek, Hidayet	1. PBC Mühldorf	8:10	5:4	18
18	Fuchs, Alan	1. PBC Mühldorf	8:8	3:5	17
25	Gartmeier, Marvin	1. PBC Mühldorf	1:1	0:1	1
27	Keilhauer, Mario	1. PBC Mühldorf	0:2	1:0	-2
27	Thome, Paul	1. PBC Mühldorf	0:2	1:0	-2



## Partien-Verlauf



## Ergebnis-Qualität

ST	9-Ball	10-Ball	9-Ball Doppel	10-Ball Doppel
ST1	8:3	7:0	7:3	–
ST2	7:8	6:7	7:4	–
ST3	5:8	2:7	4:7	–
ST4	8:1	7:2	7:4	–
ST5	2:8	7:5	2:7	–
ST6	8:5	7:0	7:5	–
ST7	8:7	7:4	7:4	–
ST8	8:1	7:6	7:5	–
ST9	8:3	7:3	7:0	–
ST10	4:8	4:7	–	6:3
Ø S	+4.7	+4.1	+3.4	+3
Ø N	-3.5	-3	-4	–

Farbe nach relativem Abstand (Vorsprung / max. Punkte): 7:0 dominanter Sieg 7:4 klarer Sieg 5:4 knapper Sieg 4:5 knappe Niederlage 4:7 klare Niederlage 0:7 deutliche Niederlage. Ø S/N = mittlerer Vorsprung in Siegen bzw. Niederlagen.

## Doppel-Partner

Partner	Einsätze	Siege	Niederlagen	Quote
Keilhauer, Mario	1	1	0	100%
Wagner, Daniel	9	7	2	78%



## Heim/Auswärts-Bilanz

	Einsätze	Siege	Niederlagen	Quote
Heim – Einzel	10	6	4	60%
Heim – Doppel	5	5	0	100%
<b>Heim</b>	<b>15</b>	<b>11</b>	<b>4</b>	<b>73%</b>
Auswärts – Einzel	10	7	3	70%
Auswärts – Doppel	5	3	2	60%
<b>Auswärts</b>	<b>15</b>	<b>10</b>	<b>5</b>	<b>67%</b>
<b>Gesamt</b>	<b>30</b>	<b>21</b>	<b>9</b>	<b>70%</b>



## 24/25 — PBC Mühldorf · Verbandsliga Ost · Stammspieler (10 ST)

Disziplin	Einsätze	Siege	Niederlagen	Quote
9-Ball	10	5	5	50%
10-Ball	10	7	3	70%
9-Ball Doppel	10	5	5	50%
<i>Einzel gesamt</i>	<i>20</i>	<i>12</i>	<i>8</i>	<i>60%</i>
<i>Doppel gesamt</i>	<i>10</i>	<i>5</i>	<i>5</i>	<i>50%</i>
<b>Gesamt</b>	<b>30</b>	<b>17</b>	<b>13</b>	<b>57%</b>

## Rangliste Einzel

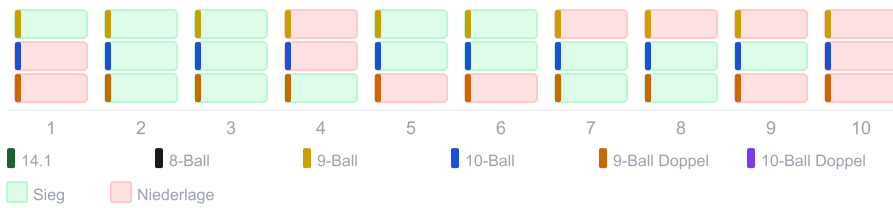
Pl.	Spieler	Mannschaft	Einzel	Punkte
<b>7</b>	<b>Duran, Selim</b>	<b>1. PBC Mühldorf</b>	<b>12:8</b>	<b>32</b>
7	Fuchs, Alan	1. PBC Mühldorf	11:6	32
14	Wagner, Daniel	1. PBC Mühldorf	10:11	18
31	Gartmeier, Marvin	1. PBC Mühldorf	5:12	-4
31	Özbek, Hidayet	1. PBC Mühldorf	0:2	-4
35	Dichtl, Oliver	1. PBC Mühldorf	0:3	-6

## Rangliste Einzel mit Doppel

Pl.	Spieler	Mannschaft	Einzel	Doppel	Punkte
<b>8</b>	<b>Duran, Selim</b>	<b>1. PBC Mühldorf</b>	<b>12:8</b>	<b>5:5</b>	<b>37</b>
12	Fuchs, Alan	1. PBC Mühldorf	11:6	1:7	27
13	Wagner, Daniel	1. PBC Mühldorf	10:11	5:5	23
29	Dichtl, Oliver	1. PBC Mühldorf	0:3	2:0	-2
29	Özbek, Hidayet	1. PBC Mühldorf	0:2	1:0	-2
35	Gartmeier, Marvin	1. PBC Mühldorf	5:12	2:7	-7



## Partien-Verlauf



## Ergebnis-Qualität

ST	9-Ball	10-Ball	9-Ball Doppel
ST1	8:3	6:7	4:7
ST2	8:2	7:5	7:0
ST3	8:6	7:1	7:5
ST4	2:8	4:7	7:5
ST5	8:7	7:5	2:7
ST6	8:4	7:2	6:7
ST7	4:8	7:5	7:4
ST8	7:8	7:2	7:2
ST9	6:8	7:4	5:7
ST10	4:8	3:7	6:7
<b>Ø S</b>	<b>+3.6</b>	<b>+3.6</b>	<b>+3.8</b>
<b>Ø N</b>	<b>-3.4</b>	<b>-2.7</b>	<b>-2.4</b>

Farbe nach relativem Abstand (Vorsprung / max. Punkte): 7:0 dominanter Sieg 7:4 klarer Sieg 5:4 knapper Sieg 4:5 knappe Niederlage 4:7 klare Niederlage 0:7 deutliche Niederlage. Ø S/N = mittlerer Vorsprung in Siegen bzw. Niederlagen.

## Doppel-Partner

Partner	Einsätze	Siege	Niederlagen	Quote
Gartmeier, Marvin	1	0	1	0%
Wagner, Daniel	9	5	4	56%



## Heim/Auswärts-Bilanz

	Einsätze	Siege	Niederlagen	Quote
Heim – Einzel	10	7	3	70%
Heim – Doppel	5	2	3	40%
<b>Heim</b>	<b>15</b>	<b>9</b>	<b>6</b>	<b>60%</b>
Auswärts – Einzel	10	5	5	50%
Auswärts – Doppel	5	3	2	60%
<b>Auswärts</b>	<b>15</b>	<b>8</b>	<b>7</b>	<b>53%</b>
<b>Gesamt</b>	<b>30</b>	<b>17</b>	<b>13</b>	<b>57%</b>



## 23/24 — PBC Mühldorf · Verbandsliga Ost · Stammspieler (10 ST)

Disziplin	Einsätze	Siege	Niederlagen	Quote
14.1	2	0	2	0%
9-Ball	10	8	2	80%
10-Ball	8	7	1	88%
9-Ball Doppel	9	5	4	56%
10-Ball Doppel	1	0	1	0%
<i>Einzel gesamt</i>	<i>20</i>	<i>15</i>	<i>5</i>	<i>75%</i>
<i>Doppel gesamt</i>	<i>10</i>	<i>5</i>	<i>5</i>	<i>50%</i>
<b>Gesamt</b>	<b>30</b>	<b>20</b>	<b>10</b>	<b>67%</b>

## Rangliste Einzel

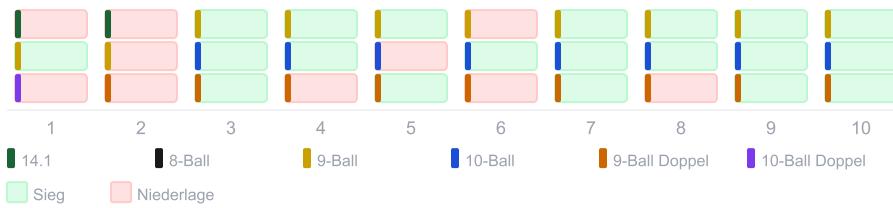
Pl.	Spieler	Mannschaft	Einzel	Punkte
<b>2</b>	<b>Duran, Selim</b>	<b>1. PBC Mühldorf</b>	<b>15:5</b>	<b>50</b>
5	Görg, Berthold	1. PBC Mühldorf	14:5	46
11	Wagner, Daniel	1. PBC Mühldorf	11:8	28
19	Gartmeier, Marvin	1. PBC Mühldorf	7:11	6
19	Özbek, Hidayet	1. PBC Mühldorf	2:1	6
23	Dichtl, Oliver	1. PBC Mühldorf	0:1	-2

## Rangliste Einzel mit Doppel

Pl.	Spieler	Mannschaft	Einzel	Doppel	Punkte
<b>4</b>	<b>Duran, Selim</b>	<b>1. PBC Mühldorf</b>	<b>15:5</b>	<b>5:5</b>	<b>55</b>
9	Görg, Berthold	1. PBC Mühldorf	14:5	3:6	46
11	Wagner, Daniel	1. PBC Mühldorf	11:8	3:6	28
17	Özbek, Hidayet	1. PBC Mühldorf	2:1	2:0	10
22	Gartmeier, Marvin	1. PBC Mühldorf	7:11	2:7	3
23	Dichtl, Oliver	1. PBC Mühldorf	0:1	1:0	0



## Partien-Verlauf



## Ergebnis-Qualität

ST	14.1	9-Ball	10-Ball	9-Ball Doppel	10-Ball Doppel
ST1	30:80	8:5	–	–	5:6
ST2	65:80	3:8	–	6:7	–
ST3	–	8:1	7:4	7:5	–
ST4	–	8:7	7:3	5:7	–
ST5	–	8:5	5:7	7:5	–
ST6	–	5:8	7:3	1:7	–
ST7	–	8:1	7:2	7:6	–
ST8	–	8:7	7:4	5:7	–
ST9	–	8:0	7:4	7:4	–
ST10	–	8:2	7:3	7:0	–
Ø S	–	+4.5	+3.7	+3	–
Ø N	-32.5	-4	-2	-2.8	-1

Farbe nach relativem Abstand (Vorsprung / max. Punkte): 7:0 dominanter Sieg 7:4 klarer Sieg 5:4 knapper Sieg 4:5 knappe Niederlage 4:7 klare Niederlage 0:7 deutliche Niederlage. Ø S/N = mittlerer Vorsprung in Siegen bzw. Niederlagen.

## 14.1 Kennzahlen

Kennzahl	Ø Schnitt	Minimum	Maximum
Aufnahmen	9.5	9	10
Höchstserie	18	8	28
GD (Bälle/Aufn.)	5.11	3	7.22

Bilanz: 0 : 2 0% — aus 2 ausgewerteten 14.1-Partien dieser Saison.



## Doppel-Partner

Partner	Einsätze	Siege	Niederlagen	Quote
Dichtl, Oliver	1	1	0	100%
Gartmeier, Marvin	2	0	2	0%
Görg, Berthold	5	2	3	40%
Özbek, Hidayet	2	2	0	100%

## Heim/Auswärts-Bilanz

	Einsätze	Siege	Niederlagen	Quote
Heim – Einzel	10	9	1	90%
Heim – Doppel	5	4	1	80%
<b>Heim</b>	<b>15</b>	<b>13</b>	<b>2</b>	<b>87%</b>
Auswärts – Einzel	10	6	4	60%
Auswärts – Doppel	5	1	4	20%
<b>Auswärts</b>	<b>15</b>	<b>7</b>	<b>8</b>	<b>47%</b>
<b>Gesamt</b>	<b>30</b>	<b>20</b>	<b>10</b>	<b>67%</b>



## 22/23 — PBC Mühldorf · Verbandsliga Ost · Stammspieler (10 ST)

Disziplin	Einsätze	Siege	Niederlagen	Quote
9-Ball	10	8	2	80%
10-Ball	10	6	4	60%
9-Ball Doppel	9	6	3	67%
10-Ball Doppel	1	1	0	100%
<i>Einzel gesamt</i>	<i>20</i>	<i>14</i>	<i>6</i>	<i>70%</i>
<i>Doppel gesamt</i>	<i>10</i>	<i>7</i>	<i>3</i>	<i>70%</i>
<b>Gesamt</b>	<b>30</b>	<b>21</b>	<b>9</b>	<b>70%</b>

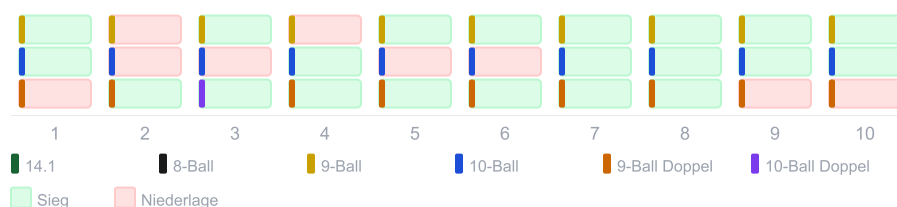
## Rangliste Einzel

Pl.	Spieler	Mannschaft	Einzel	Punkte
<b>4</b>	<b>Duran, Selim</b>	<b>1. PBC Mühldorf</b>	<b>14:6</b>	<b>44</b>
7	Görg, Berthold	1. PBC Mühldorf	12:8	32
7	Wagner, Daniel	1. PBC Mühldorf	12:8	32
9	Fuchs, Alan	1. PBC Mühldorf	11:7	30
23	Özbek, Hidayet	1. PBC Mühldorf	0:2	-4

## Rangliste Einzel mit Doppel

Pl.	Spieler	Mannschaft	Einzel	Doppel	Punkte
<b>3</b>	<b>Duran, Selim</b>	<b>1. PBC Mühldorf</b>	<b>14:6</b>	<b>7:3</b>	<b>55</b>
7	Wagner, Daniel	1. PBC Mühldorf	12:8	6:4	40
8	Görg, Berthold	1. PBC Mühldorf	12:8	4:6	34
9	Fuchs, Alan	1. PBC Mühldorf	11:7	3:6	30
27	Özbek, Hidayet	1. PBC Mühldorf	0:2	0:1	-5

## Partien-Verlauf





## Ergebnis-Qualität

ST	9-Ball	10-Ball	9-Ball Doppel	10-Ball Doppel
ST1	8:2	7:0	3:7	–
ST2	4:8	6:7	7:1	–
ST3	8:5	3:7	–	6:3
ST4	5:8	7:5	7:6	–
ST5	8:5	6:7	7:6	–
ST6	8:2	4:7	7:3	–
ST7	8:6	7:2	7:4	–
ST8	8:3	7:4	7:2	–
ST9	8:6	7:1	4:7	–
ST10	8:4	7:0	3:7	–
Ø S	+3.9	+5	+3.3	+3
Ø N	-3.5	-2.2	-3.7	–

Farbe nach relativem Abstand (Vorsprung / max. Punkte): 7:0 dominanter Sieg 7:4 klarer Sieg 5:4 knapper Sieg 4:5 knappe Niederlage 4:7 klare Niederlage 0:7 deutliche Niederlage. Ø S/N = mittlerer Vorsprung in Siegen bzw. Niederlagen.

## Doppel-Partner

Partner	Einsätze	Siege	Niederlagen	Quote
Görg, Berthold	5	3	2	60%
Wagner, Daniel	5	4	1	80%

## Heim/Auswärts-Bilanz

	Einsätze	Siege	Niederlagen	Quote
Heim – Einzel	10	8	2	80%
Heim – Doppel	5	3	2	60%
<b>Heim</b>	<b>15</b>	<b>11</b>	<b>4</b>	<b>73%</b>
Auswärts – Einzel	10	6	4	60%
Auswärts – Doppel	5	4	1	80%
<b>Auswärts</b>	<b>15</b>	<b>10</b>	<b>5</b>	<b>67%</b>
<b>Gesamt</b>	<b>30</b>	<b>21</b>	<b>9</b>	<b>70%</b>



## Fuchs, Alan

### 25/26 — PBC Mühldorf · Verbandsliga Ost · Stammspieler (8 ST)

Disziplin	Einsätze	Siege	Niederlagen	Quote
14.1	8	6	2	75%
8-Ball	8	2	6	25%
10-Ball Doppel	8	3	5	38%
<i>Einzel gesamt</i>	<i>16</i>	<i>8</i>	<i>8</i>	<i>50%</i>
<i>Doppel gesamt</i>	<i>8</i>	<i>3</i>	<i>5</i>	<i>38%</i>
<b>Gesamt</b>	<b>24</b>	<b>11</b>	<b>13</b>	<b>46%</b>

### Rangliste Einzel

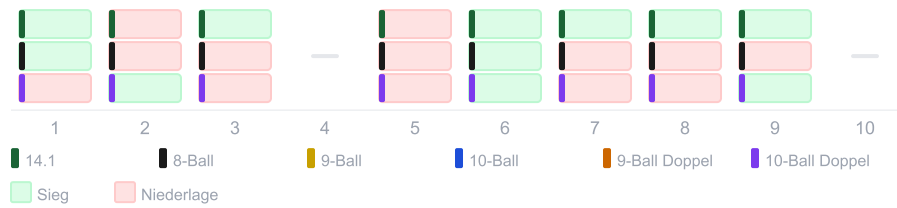
Pl.	Spieler	Mannschaft	Einzel	Punkte
2	Wagner, Daniel	1. PBC Mühldorf	15:5	50
5	Duran, Selim	1. PBC Mühldorf	13:7	38
<b>15</b>	<b>Fuchs, Alan</b>	<b>1. PBC Mühldorf</b>	<b>8:8</b>	<b>16</b>
20	Özbek, Hidayet	1. PBC Mühldorf	8:10	12
24	Gartmeier, Marvin	1. PBC Mühldorf	1:1	2
29	Keilhauer, Mario	1. PBC Mühldorf	0:2	-4
29	Thome, Paul	1. PBC Mühldorf	0:2	-4

### Rangliste Einzel mit Doppel

Pl.	Spieler	Mannschaft	Einzel	Doppel	Punkte
2	Wagner, Daniel	1. PBC Mühldorf	15:5	8:2	64
4	Duran, Selim	1. PBC Mühldorf	13:7	8:2	52
17	Özbek, Hidayet	1. PBC Mühldorf	8:10	5:4	18
<b>18</b>	<b>Fuchs, Alan</b>	<b>1. PBC Mühldorf</b>	<b>8:8</b>	<b>3:5</b>	<b>17</b>
25	Gartmeier, Marvin	1. PBC Mühldorf	1:1	0:1	1
27	Keilhauer, Mario	1. PBC Mühldorf	0:2	1:0	-2
27	Thome, Paul	1. PBC Mühldorf	0:2	1:0	-2



## Partien-Verlauf



## Ergebnis-Qualität

ST	14.1	8-Ball	10-Ball Doppel
ST1	80:21	6:2	4:6
ST2	59:80	5:6	6:5
ST3	80:17	5:6	4:6
ST5	14:80	5:6	4:6
ST6	80:43	6:2	6:4
ST7	80:75	4:6	2:6
ST8	80:70	1:6	3:6
ST9	80:36	0:6	6:3
<b>Ø S</b>	<b>+36.3</b>	<b>+4</b>	<b>+2</b>
<b>Ø N</b>	<b>-43.5</b>	<b>-2.7</b>	<b>-2.6</b>

Farbe nach relativem Abstand (Vorsprung / max. Punkte): 7:0 dominanter Sieg 7:4 klarer Sieg 5:4 knapper Sieg 4:5 knappe Niederlage 4:7 klare Niederlage 0:7 deutliche Niederlage. Ø S/N = mittlerer Vorsprung in Siegen bzw. Niederlagen.

## 14.1 Kennzahlen

Kennzahl	Ø Schnitt	Minimum	Maximum
Aufnahmen	13.1	4	26
Höchstserie	23.3	11	40
GD (Bälle/Aufn.)	5.79	2.27	10

Bilanz: 6:2 **75%** — aus 8 ausgewerteten 14.1-Partien dieser Saison.

## Doppel-Partner

Partner	Einsätze	Siege	Niederlagen	Quote
Gartmeier, Marvin	1	0	1	<b>0%</b>
Özbek, Hidayet	7	3	4	<b>43%</b>



## Heim/Auswärts-Bilanz

	Einsätze	Siege	Niederlagen	Quote
Heim – Einzel	8	4	4	50%
Heim – Doppel	4	3	1	75%
<b>Heim</b>	<b>12</b>	<b>7</b>	<b>5</b>	<b>58%</b>
Auswärts – Einzel	8	4	4	50%
Auswärts – Doppel	4	0	4	0%
<b>Auswärts</b>	<b>12</b>	<b>4</b>	<b>8</b>	<b>33%</b>
<b>Gesamt</b>	<b>24</b>	<b>11</b>	<b>13</b>	<b>46%</b>



## 24/25 — PBC Mühldorf · Verbandsliga Ost · Stammspieler (9 ST)

Disziplin	Einsätze	Siege	Niederlagen	Quote
14.1	9	7	2	78%
8-Ball	8	4	4	50%
10-Ball Doppel	8	1	7	12%
<i>Einzel gesamt</i>	<i>17</i>	<i>11</i>	<i>6</i>	<i>65%</i>
<i>Doppel gesamt</i>	<i>8</i>	<i>1</i>	<i>7</i>	<i>12%</i>
<b>Gesamt</b>	<b>25</b>	<b>12</b>	<b>13</b>	<b>48%</b>

## Rangliste Einzel

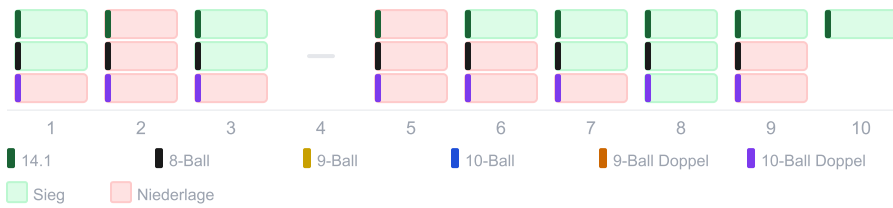
Pl.	Spieler	Mannschaft	Einzel	Punkte
7	Duran, Selim	1. PBC Mühldorf	12:8	32
<b>7</b>	<b>Fuchs, Alan</b>	<b>1. PBC Mühldorf</b>	<b>11:6</b>	<b>32</b>
14	Wagner, Daniel	1. PBC Mühldorf	10:11	18
31	Gartmeier, Marvin	1. PBC Mühldorf	5:12	-4
31	Özbek, Hidayet	1. PBC Mühldorf	0:2	-4
35	Dichtl, Oliver	1. PBC Mühldorf	0:3	-6

## Rangliste Einzel mit Doppel

Pl.	Spieler	Mannschaft	Einzel	Doppel	Punkte
8	Duran, Selim	1. PBC Mühldorf	12:8	5:5	37
<b>12</b>	<b>Fuchs, Alan</b>	<b>1. PBC Mühldorf</b>	<b>11:6</b>	<b>1:7</b>	<b>27</b>
13	Wagner, Daniel	1. PBC Mühldorf	10:11	5:5	23
29	Dichtl, Oliver	1. PBC Mühldorf	0:3	2:0	-2
29	Özbek, Hidayet	1. PBC Mühldorf	0:2	1:0	-2
35	Gartmeier, Marvin	1. PBC Mühldorf	5:12	2:7	-7



## Partien-Verlauf



## Ergebnis-Qualität

ST	14.1	8-Ball	10-Ball Doppel
ST1	80:49	6:5	4:6
ST2	22:80	4:6	4:6
ST3	80:73	6:2	1:6
ST5	43:80	2:6	4:6
ST6	80:48	3:6	5:6
ST7	80:58	6:2	3:6
ST8	80:49	6:2	6:4
ST9	80:42	5:6	4:6
ST10	80:67	–	–
<b>Ø S</b>	<b>+24.9</b>	<b>+3.2</b>	<b>+2</b>
<b>Ø N</b>	<b>-47.5</b>	<b>-2.5</b>	<b>-2.4</b>

Farbe nach relativem Abstand (Vorsprung / max. Punkte): 7:0 dominanter Sieg 7:4 klarer Sieg 5:4 knapper Sieg 4:5 knappe Niederlage 4:7 klare Niederlage 0:7 deutliche Niederlage. Ø S/N = mittlerer Vorsprung in Siegen bzw. Niederlagen.

## 14.1 Kennzahlen

Kennzahl	Ø Schnitt	Minimum	Maximum
Aufnahmen	13.6	8	26
Höchstserie	25.4	11	42
GD (Bälle/Aufn.)	5.45	2	8

Bilanz: 7:2 **78%** — aus 9 ausgewerteten 14.1-Partien dieser Saison.

## Doppel-Partner

Partner	Einsätze	Siege	Niederlagen	Quote
Gartmeier, Marvin	7	1	6	<b>14%</b>
Wagner, Daniel	1	0	1	<b>0%</b>



## Heim/Auswärts-Bilanz

	Einsätze	Siege	Niederlagen	Quote
Heim – Einzel	9	5	4	56%
Heim – Doppel	4	0	4	0%
<b>Heim</b>	<b>13</b>	<b>5</b>	<b>8</b>	<b>38%</b>
Auswärts – Einzel	8	6	2	75%
Auswärts – Doppel	4	1	3	25%
<b>Auswärts</b>	<b>12</b>	<b>7</b>	<b>5</b>	<b>58%</b>
<b>Gesamt</b>	<b>25</b>	<b>12</b>	<b>13</b>	<b>48%</b>



## 23/24 — PBC Mühldorf II · Bezirksliga Oberbayern-Ost · Stammspieler (4 ST)

Disziplin	Einsätze	Siege	Niederlagen	Quote
14.1	4	3	1	75%
8-Ball	4	2	2	50%
10-Ball Doppel	4	0	4	0%
<i>Einzel gesamt</i>	8	5	3	62%
<i>Doppel gesamt</i>	4	0	4	0%
<b>Gesamt</b>	<b>12</b>	<b>5</b>	<b>7</b>	<b>42%</b>

### Rangliste Einzel

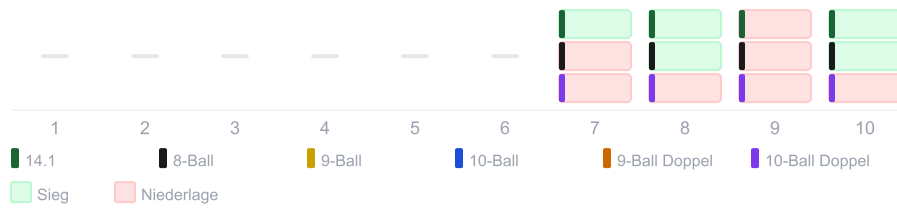
Pl.	Spieler	Mannschaft	Einzel	Punkte
9	Brugger, Kurt	1. PBC Mühldorf II	12:8	32
13	Dichtl, Oliver	1. PBC Mühldorf II	5:3	14
<b>13</b>	<b>Fuchs, Alan</b>	<b>1. PBC Mühldorf II</b>	<b>5:3</b>	<b>14</b>
26	Keilhauer, Mario	1. PBC Mühldorf II	3:6	0
27	Schwalb, Alexander	1. PBC Mühldorf II	6:13	-2
27	Özbek, Hidayet	1. PBC Mühldorf II	1:3	-2
38	Hunklinger, Marcus	1. PBC Mühldorf II	2:10	-12

### Rangliste Einzel mit Doppel

Pl.	Spieler	Mannschaft	Einzel	Doppel	Punkte
10	Brugger, Kurt	1. PBC Mühldorf II	12:8	3:7	31
19	Dichtl, Oliver	1. PBC Mühldorf II	5:3	1:3	13
<b>21</b>	<b>Fuchs, Alan</b>	<b>1. PBC Mühldorf II</b>	<b>5:3</b>	<b>0:4</b>	<b>10</b>
26	Keilhauer, Mario	1. PBC Mühldorf II	3:6	2:2	2
29	Schwalb, Alexander	1. PBC Mühldorf II	6:13	3:7	-3
30	Özbek, Hidayet	1. PBC Mühldorf II	1:3	0:2	-4
35	Hunklinger, Marcus	1. PBC Mühldorf II	2:10	3:3	-9



## Partien-Verlauf



## Ergebnis-Qualität

ST	14.1	8-Ball	10-Ball Doppel
ST7	60:28	2:5	1:5
ST8	60:29	5:2	4:5
ST9	39:60	4:5	3:5
ST10	60:19	5:0	1:5
Ø S	+34.7	+4	-
Ø N	-21	-2	-2.8

Farbe nach relativem Abstand (Vorsprung / max. Punkte): 7:0 dominanter Sieg 7:4 klarer Sieg 5:4 knapper Sieg 4:5 knappe Niederlage 4:7 klare Niederlage 0:7 deutliche Niederlage. Ø S/N = mittlerer Vorsprung in Siegen bzw. Niederlagen.

## 14.1 Kennzahlen

Kennzahl	Ø Schnitt	Minimum	Maximum
Aufnahmen	12.3	8	20
Höchstserie	16.3	12	20
GD (Bälle/Aufn.)	4.89	3	6.67

Bilanz: 3 : 1 **75%** — aus 4 ausgewerteten 14.1-Partien dieser Saison.

## Doppel-Partner

Partner	Einsätze	Siege	Niederlagen	Quote
Dichtl, Oliver	3	0	3	0%
Özbek, Hidayet	1	0	1	0%



## Heim/Auswärts-Bilanz

	Einsätze	Siege	Niederlagen	Quote
Heim – Einzel	2	2	0	100%
Heim – Doppel	1	0	1	0%
<b>Heim</b>	<b>3</b>	<b>2</b>	<b>1</b>	<b>67%</b>
Auswärts – Einzel	6	3	3	50%
Auswärts – Doppel	3	0	3	0%
<b>Auswärts</b>	<b>9</b>	<b>3</b>	<b>6</b>	<b>33%</b>
<b>Gesamt</b>	<b>12</b>	<b>5</b>	<b>7</b>	<b>42%</b>



## 22/23 — PBC Mühldorf · Verbandsliga Ost · Stammspieler (9 ST)

Disziplin	Einsätze	Siege	Niederlagen	Quote
14.1	9	6	3	67%
8-Ball	9	5	4	56%
9-Ball Doppel	1	0	1	0%
10-Ball Doppel	8	3	5	38%
<i>Einzel gesamt</i>	<i>18</i>	<i>11</i>	<i>7</i>	<i>61%</i>
<i>Doppel gesamt</i>	<i>9</i>	<i>3</i>	<i>6</i>	<i>33%</i>
<b>Gesamt</b>	<b>27</b>	<b>14</b>	<b>13</b>	<b>52%</b>

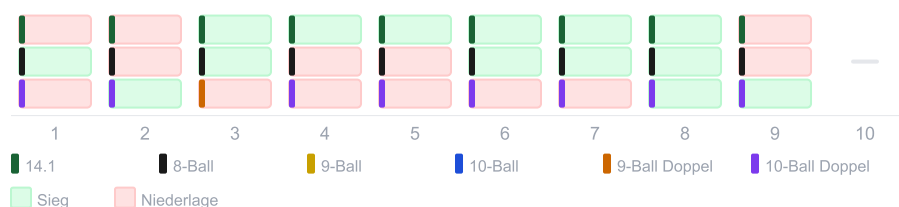
### Rangliste Einzel

Pl.	Spieler	Mannschaft	Einzel	Punkte
4	Duran, Selim	1. PBC Mühldorf	14:6	44
7	Görg, Berthold	1. PBC Mühldorf	12:8	32
7	Wagner, Daniel	1. PBC Mühldorf	12:8	32
<b>9</b>	<b>Fuchs, Alan</b>	<b>1. PBC Mühldorf</b>	<b>11:7</b>	<b>30</b>
23	Özbek, Hidayet	1. PBC Mühldorf	0:2	-4

### Rangliste Einzel mit Doppel

Pl.	Spieler	Mannschaft	Einzel	Doppel	Punkte
3	Duran, Selim	1. PBC Mühldorf	14:6	7:3	55
7	Wagner, Daniel	1. PBC Mühldorf	12:8	6:4	40
8	Görg, Berthold	1. PBC Mühldorf	12:8	4:6	34
<b>9</b>	<b>Fuchs, Alan</b>	<b>1. PBC Mühldorf</b>	<b>11:7</b>	<b>3:6</b>	<b>30</b>
27	Özbek, Hidayet	1. PBC Mühldorf	0:2	0:1	-5

### Partien-Verlauf





## Ergebnis-Qualität

ST	14.1	8-Ball	9-Ball Doppel	10-Ball Doppel
ST1	-	6:5	-	2:6
ST2	-	1:6	-	6:0
ST3	+	6:5	0:7	-
ST4	+	4:6	-	4:6
ST5	+	5:6	-	2:6
ST6	80:49	6:5	-	2:6
ST7	80:56	6:4	-	4:6
ST8	80:40	6:3	-	6:5
ST9	42:80	5:6	-	6:1
Ø S	+31.7	+1.6	-	+4
Ø N	-38	-2.2	-7	-3.2

Farbe nach relativem Abstand (Vorsprung / max. Punkte): 7:0 dominanter Sieg 7:4 klarer Sieg 5:4 knapper Sieg 4:5 knappe Niederlage 4:7 klare Niederlage 0:7 deutliche Niederlage. Ø S/N = mittlerer Vorsprung in Siegen bzw. Niederlagen.

## 14.1 Kennzahlen

Kennzahl	Ø Schnitt	Minimum	Maximum
Aufnahmen	18.3	15	22
Höchstserie	24.5	10	40
GD (Bälle/Aufn.)	4.02	2.1	5.33

Bilanz: 3 : 1 **75%** — aus 4 ausgewerteten 14.1-Partien dieser Saison.

## Doppel-Partner

Partner	Einsätze	Siege	Niederlagen	Quote
Görg, Berthold	5	1	4	<b>20%</b>
Wagner, Daniel	4	2	2	<b>50%</b>



## Heim/Auswärts-Bilanz

	Einsätze	Siege	Niederlagen	Quote
Heim – Einzel	10	6	4	60%
Heim – Doppel	5	1	4	20%
<b>Heim</b>	<b>15</b>	<b>7</b>	<b>8</b>	<b>47%</b>
Auswärts – Einzel	8	5	3	62%
Auswärts – Doppel	4	2	2	50%
<b>Auswärts</b>	<b>12</b>	<b>7</b>	<b>5</b>	<b>58%</b>
<b>Gesamt</b>	<b>27</b>	<b>14</b>	<b>13</b>	<b>52%</b>



## Gartmeier, Marvin

### 25/26 — PBC Mühldorf · Verbandsliga Ost · Ergänzungsspieler (1 ST)

Disziplin	Einsätze	Siege	Niederlagen	Quote
9-Ball	1	0	1	0%
10-Ball	1	1	0	100%
10-Ball Doppel	1	0	1	0%
<i>Einzel gesamt</i>	2	1	1	50%
<i>Doppel gesamt</i>	1	0	1	0%
<b>Gesamt</b>	<b>3</b>	<b>1</b>	<b>2</b>	<b>33%</b>

### Rangliste Einzel

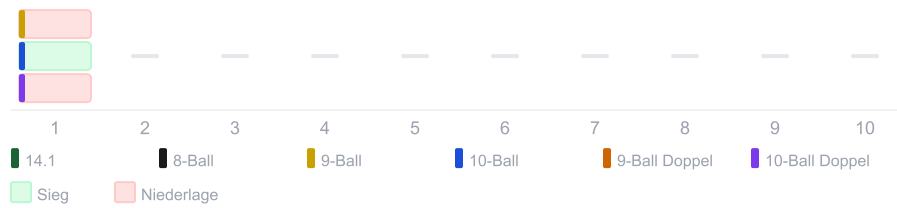
Pl.	Spieler	Mannschaft	Einzel	Punkte
2	Wagner, Daniel	1. PBC Mühldorf	15:5	50
5	Duran, Selim	1. PBC Mühldorf	13:7	38
15	Fuchs, Alan	1. PBC Mühldorf	8:8	16
20	Özbek, Hidayet	1. PBC Mühldorf	8:10	12
<b>24</b>	<b>Gartmeier, Marvin</b>	<b>1. PBC Mühldorf</b>	<b>1:1</b>	<b>2</b>
29	Keilhauer, Mario	1. PBC Mühldorf	0:2	-4
29	Thome, Paul	1. PBC Mühldorf	0:2	-4

### Rangliste Einzel mit Doppel

Pl.	Spieler	Mannschaft	Einzel	Doppel	Punkte
2	Wagner, Daniel	1. PBC Mühldorf	15:5	8:2	64
4	Duran, Selim	1. PBC Mühldorf	13:7	8:2	52
17	Özbek, Hidayet	1. PBC Mühldorf	8:10	5:4	18
18	Fuchs, Alan	1. PBC Mühldorf	8:8	3:5	17
<b>25</b>	<b>Gartmeier, Marvin</b>	<b>1. PBC Mühldorf</b>	<b>1:1</b>	<b>0:1</b>	<b>1</b>
27	Keilhauer, Mario	1. PBC Mühldorf	0:2	1:0	-2
27	Thome, Paul	1. PBC Mühldorf	0:2	1:0	-2



## Partien-Verlauf



## Ergebnis-Qualität

ST	9-Ball	10-Ball	10-Ball Doppel
ST1	7:8	7:3	4:6
Ø S	-	+4	-
Ø N	-1	-	-2

Farbe nach relativem Abstand (Vorsprung / max. Punkte): 7:0 dominanter Sieg 7:4 klarer Sieg 5:4 knapper Sieg 4:5 knappe Niederlage 4:7 klare Niederlage 0:7 deutliche Niederlage. Ø S/N = mittlerer Vorsprung in Siegen bzw. Niederlagen.

## Doppel-Partner

Partner	Einsätze	Siege	Niederlagen	Quote
Fuchs, Alan	1	0	1	0%

## Heim/Auswärts-Bilanz

	Einsätze	Siege	Niederlagen	Quote
Auswärts – Einzel	2	1	1	50%
Auswärts – Doppel	1	0	1	0%
Auswärts	3	1	2	33%
<b>Gesamt</b>	<b>3</b>	<b>1</b>	<b>2</b>	<b>33%</b>



## 24/25 — PBC Mühldorf · Verbandsliga Ost · Stammspieler (9 ST)

Disziplin	Einsätze	Siege	Niederlagen	Quote
8-Ball	1	0	1	0%
9-Ball	8	2	6	25%
10-Ball	8	3	5	38%
9-Ball Doppel	1	0	1	0%
10-Ball Doppel	8	2	6	25%
<i>Einzel gesamt</i>	<i>17</i>	<i>5</i>	<i>12</i>	<i>29%</i>
<i>Doppel gesamt</i>	<i>9</i>	<i>2</i>	<i>7</i>	<i>22%</i>
<b>Gesamt</b>	<b>26</b>	<b>7</b>	<b>19</b>	<b>27%</b>

## Rangliste Einzel

Pl.	Spieler	Mannschaft	Einzel	Punkte
7	Duran, Selim	1. PBC Mühldorf	12:8	32
7	Fuchs, Alan	1. PBC Mühldorf	11:6	32
14	Wagner, Daniel	1. PBC Mühldorf	10:11	18
<b>31</b>	<b>Gartmeier, Marvin</b>	<b>1. PBC Mühldorf</b>	<b>5:12</b>	<b>-4</b>
31	Özbek, Hidayet	1. PBC Mühldorf	0:2	-4
35	Dichtl, Oliver	1. PBC Mühldorf	0:3	-6

## Rangliste Einzel mit Doppel

Pl.	Spieler	Mannschaft	Einzel	Doppel	Punkte
8	Duran, Selim	1. PBC Mühldorf	12:8	5:5	37
12	Fuchs, Alan	1. PBC Mühldorf	11:6	1:7	27
13	Wagner, Daniel	1. PBC Mühldorf	10:11	5:5	23
29	Dichtl, Oliver	1. PBC Mühldorf	0:3	2:0	-2
29	Özbek, Hidayet	1. PBC Mühldorf	0:2	1:0	-2
<b>35</b>	<b>Gartmeier, Marvin</b>	<b>1. PBC Mühldorf</b>	<b>5:12</b>	<b>2:7</b>	<b>-7</b>



## Partien-Verlauf



## Ergebnis-Qualität

ST	8-Ball	9-Ball	10-Ball	9-Ball Doppel	10-Ball Doppel
ST1	–	0:8	5:7	4:7	–
ST2	–	8:7	7:1	–	4:6
ST3	–	7:8	7:3	–	1:6
ST4	–	2:8	7:5	–	6:4
ST5	–	7:8	2:7	–	4:6
ST6	–	6:8	–	–	5:6
ST7	–	6:8	3:7	–	3:6
ST8	1:6	–	2:7	–	6:4
ST9	–	8:6	5:7	–	4:6
Ø S	–	+1.5	+4	–	+2
Ø N	-5	-3.3	-3.6	-3	-2.5

Farbe nach relativem Abstand (Vorsprung / max. Punkte): 7:0 dominanter Sieg 7:4 klarer Sieg 5:4 knapper Sieg 4:5 knappe Niederlage 4:7 klare Niederlage 0:7 deutliche Niederlage. Ø S/N = mittlerer Vorsprung in Siegen bzw. Niederlagen.

## Doppel-Partner

Partner	Einsätze	Siege	Niederlagen	Quote
Dichtl, Oliver	1	1	0	100%
Duran, Selim	1	0	1	0%
Fuchs, Alan	7	1	6	14%



## Heim/Auswärts-Bilanz

	Einsätze	Siege	Niederlagen	Quote
Heim – Einzel	7	4	3	57%
Heim – Doppel	4	0	4	0%
<b>Heim</b>	<b>11</b>	<b>4</b>	<b>7</b>	<b>36%</b>
Auswärts – Einzel	10	1	9	10%
Auswärts – Doppel	5	2	3	40%
<b>Auswärts</b>	<b>15</b>	<b>3</b>	<b>12</b>	<b>20%</b>
<b>Gesamt</b>	<b>26</b>	<b>7</b>	<b>19</b>	<b>27%</b>



## 23/24 — PBC Mühldorf · Verbandsliga Ost · Stammspieler (9 ST)

Disziplin	Einsätze	Siege	Niederlagen	Quote
14.1	7	4	3	57%
8-Ball	9	2	7	22%
10-Ball	2	1	1	50%
9-Ball Doppel	3	0	3	0%
10-Ball Doppel	6	2	4	33%
<i>Einzel gesamt</i>	<i>18</i>	<i>7</i>	<i>11</i>	<i>39%</i>
<i>Doppel gesamt</i>	<i>9</i>	<i>2</i>	<i>7</i>	<i>22%</i>
<b>Gesamt</b>	<b>27</b>	<b>9</b>	<b>18</b>	<b>33%</b>

## Rangliste Einzel

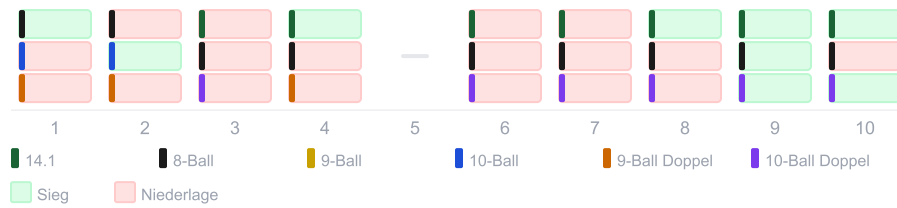
Pl.	Spieler	Mannschaft	Einzel	Punkte
2	Duran, Selim	1. PBC Mühldorf	15:5	50
5	Görg, Berthold	1. PBC Mühldorf	14:5	46
11	Wagner, Daniel	1. PBC Mühldorf	11:8	28
<b>19</b>	<b>Gartmeier, Marvin</b>	<b>1. PBC Mühldorf</b>	<b>7:11</b>	<b>6</b>
19	Özbek, Hidayet	1. PBC Mühldorf	2:1	6
23	Dichtl, Oliver	1. PBC Mühldorf	0:1	-2

## Rangliste Einzel mit Doppel

Pl.	Spieler	Mannschaft	Einzel	Doppel	Punkte
4	Duran, Selim	1. PBC Mühldorf	15:5	5:5	55
9	Görg, Berthold	1. PBC Mühldorf	14:5	3:6	46
11	Wagner, Daniel	1. PBC Mühldorf	11:8	3:6	28
17	Özbek, Hidayet	1. PBC Mühldorf	2:1	2:0	10
<b>22</b>	<b>Gartmeier, Marvin</b>	<b>1. PBC Mühldorf</b>	<b>7:11</b>	<b>2:7</b>	<b>3</b>
23	Dichtl, Oliver	1. PBC Mühldorf	0:1	1:0	0



## Partien-Verlauf



## Ergebnis-Qualität

ST	14.1	8-Ball	10-Ball	9-Ball Doppel	10-Ball Doppel
ST1	–	<b>6:5</b>	0:7	<b>4:7</b>	–
ST2	–	1:6	<b>7:5</b>	<b>6:7</b>	–
ST3	<b>37:80</b>	<b>5:6</b>	–	–	2:6
ST4	<b>80:59</b>	<b>4:6</b>	–	<b>5:7</b>	–
ST6	8:80	0:6	–	–	<b>3:6</b>
ST7	<b>50:80</b>	<b>4:6</b>	–	–	2:6
ST8	<b>80:48</b>	1:6	–	–	2:6
ST9	<b>80:36</b>	6:1	–	–	6:2
ST10	<b>80:71</b>	<b>5:6</b>	–	–	<b>6:4</b>
<b>Ø S</b>	<b>+26.5</b>	<b>+3</b>	<b>+2</b>	–	<b>+3</b>
<b>Ø N</b>	<b>-48.3</b>	<b>-3.1</b>	<b>-7</b>	<b>-2</b>	<b>-3.8</b>

Farbe nach relativem Abstand (Vorsprung / max. Punkte): 7:0 dominanter Sieg 7:4 klarer Sieg 5:4 knapper Sieg 4:5 knappe Niederlage 4:7 klare Niederlage 0:7 deutliche Niederlage. Ø S/N = mittlerer Vorsprung in Siegen bzw. Niederlagen.

## 14.1 Kennzahlen

Kennzahl	Ø Schnitt	Minimum	Maximum
Aufnahmen	17.9	3	34
Höchstserie	15	4	27
GD (Bälle/Aufn.)	3.58	1.85	6.15

Bilanz: 4:3 57% — aus 7 ausgewerteten 14.1-Partien dieser Saison.



## Doppel-Partner

Partner	Einsätze	Siege	Niederlagen	Quote
Duran, Selim	2	0	2	0%
Görg, Berthold	1	0	1	0%
Wagner, Daniel	6	2	4	33%

## Heim/Auswärts-Bilanz

	Einsätze	Siege	Niederlagen	Quote
Heim – Einzel	10	4	6	40%
Heim – Doppel	5	2	3	40%
<b>Heim</b>	<b>15</b>	<b>6</b>	<b>9</b>	<b>40%</b>
Auswärts – Einzel	8	3	5	38%
Auswärts – Doppel	4	0	4	0%
<b>Auswärts</b>	<b>12</b>	<b>3</b>	<b>9</b>	<b>25%</b>
<b>Gesamt</b>	<b>27</b>	<b>9</b>	<b>18</b>	<b>33%</b>



## Görg, Berthold

### 23/24 — PBC Mühldorf · Verbandsliga Ost · Stammspieler (10 ST)

Disziplin	Einsätze	Siege	Niederlagen	Quote
8-Ball	1	1	0	100%
9-Ball	8	7	1	88%
10-Ball	10	6	4	60%
9-Ball Doppel	4	2	2	50%
10-Ball Doppel	5	1	4	20%
<i>Einzel gesamt</i>	<i>19</i>	<i>14</i>	<i>5</i>	<i>74%</i>
<i>Doppel gesamt</i>	<i>9</i>	<i>3</i>	<i>6</i>	<i>33%</i>
<b>Gesamt</b>	<b>28</b>	<b>17</b>	<b>11</b>	<b>61%</b>

### Rangliste Einzel

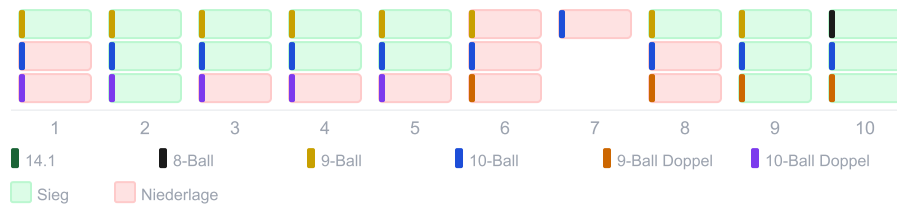
Pl.	Spieler	Mannschaft	Einzel	Punkte
2	Duran, Selim	1. PBC Mühldorf	15:5	50
<b>5</b>	<b>Görg, Berthold</b>	<b>1. PBC Mühldorf</b>	<b>14:5</b>	<b>46</b>
11	Wagner, Daniel	1. PBC Mühldorf	11:8	28
19	Gartmeier, Marvin	1. PBC Mühldorf	7:11	6
19	Özbek, Hidayet	1. PBC Mühldorf	2:1	6
23	Dichtl, Oliver	1. PBC Mühldorf	0:1	-2

### Rangliste Einzel mit Doppel

Pl.	Spieler	Mannschaft	Einzel	Doppel	Punkte
4	Duran, Selim	1. PBC Mühldorf	15:5	5:5	55
<b>9</b>	<b>Görg, Berthold</b>	<b>1. PBC Mühldorf</b>	<b>14:5</b>	<b>3:6</b>	<b>46</b>
11	Wagner, Daniel	1. PBC Mühldorf	11:8	3:6	28
17	Özbek, Hidayet	1. PBC Mühldorf	2:1	2:0	10
22	Gartmeier, Marvin	1. PBC Mühldorf	7:11	2:7	3
23	Dichtl, Oliver	1. PBC Mühldorf	0:1	1:0	0



## Partien-Verlauf



## Ergebnis-Qualität

ST	8-Ball	9-Ball	10-Ball	9-Ball Doppel	10-Ball Doppel
ST1	–	8:7	3:7	–	5:6
ST2	–	8:6	7:6	–	6:0
ST3	–	8:6	7:3	–	2:6
ST4	–	8:7	7:3	–	1:6
ST5	–	8:6	7:1	–	5:6
ST6	–	1:8	1:7	1:7	–
ST7	–	–	5:7	–	–
ST8	–	8:3	6:7	5:7	–
ST9	–	8:5	7:1	7:4	–
ST10	6:2	–	7:5	7:0	–
<b>Ø S</b>	<b>+4</b>	<b>+2.3</b>	<b>+3.8</b>	<b>+5</b>	<b>+6</b>
<b>Ø N</b>	<b>–</b>	<b>-7</b>	<b>-3.2</b>	<b>-4</b>	<b>-2.8</b>

Farbe nach relativem Abstand (Vorsprung / max. Punkte): 7:0 dominanter Sieg 7:4 klarer Sieg 5:4 knapper Sieg 4:5 knappe Niederlage 4:7 klare Niederlage 0:7 deutliche Niederlage. Ø S/N = mittlerer Vorsprung in Siegen bzw. Niederlagen.

## Doppel-Partner

Partner	Einsätze	Siege	Niederlagen	Quote
Duran, Selim	5	2	3	40%
Gartmeier, Marvin	1	0	1	0%
Wagner, Daniel	3	1	2	33%



## Heim/Auswärts-Bilanz

	Einsätze	Siege	Niederlagen	Quote
Heim – Einzel	9	7	2	78%
Heim – Doppel	4	2	2	50%
<b>Heim</b>	<b>13</b>	<b>9</b>	<b>4</b>	<b>69%</b>
Auswärts – Einzel	10	7	3	70%
Auswärts – Doppel	5	1	4	20%
<b>Auswärts</b>	<b>15</b>	<b>8</b>	<b>7</b>	<b>53%</b>
<b>Gesamt</b>	<b>28</b>	<b>17</b>	<b>11</b>	<b>61%</b>



## 22/23 — PBC Mühldorf · Verbandsliga Ost · Stammspieler (10 ST)

Disziplin	Einsätze	Siege	Niederlagen	Quote
9-Ball	10	7	3	70%
10-Ball	10	5	5	50%
9-Ball Doppel	6	3	3	50%
10-Ball Doppel	4	1	3	25%
<i>Einzel gesamt</i>	20	12	8	60%
<i>Doppel gesamt</i>	10	4	6	40%
<b>Gesamt</b>	<b>30</b>	<b>16</b>	<b>14</b>	53%

## Rangliste Einzel

Pl.	Spieler	Mannschaft	Einzel	Punkte
4	Duran, Selim	1. PBC Mühldorf	14:6	44
<b>7</b>	<b>Görg, Berthold</b>	<b>1. PBC Mühldorf</b>	<b>12:8</b>	<b>32</b>
7	Wagner, Daniel	1. PBC Mühldorf	12:8	32
9	Fuchs, Alan	1. PBC Mühldorf	11:7	30
23	Özbek, Hidayet	1. PBC Mühldorf	0:2	-4

## Rangliste Einzel mit Doppel

Pl.	Spieler	Mannschaft	Einzel	Doppel	Punkte
3	Duran, Selim	1. PBC Mühldorf	14:6	7:3	55
7	Wagner, Daniel	1. PBC Mühldorf	12:8	6:4	40
<b>8</b>	<b>Görg, Berthold</b>	<b>1. PBC Mühldorf</b>	<b>12:8</b>	<b>4:6</b>	<b>34</b>
9	Fuchs, Alan	1. PBC Mühldorf	11:7	3:6	30
27	Özbek, Hidayet	1. PBC Mühldorf	0:2	0:1	-5

## Partien-Verlauf





## Ergebnis-Qualität

ST	9-Ball	10-Ball	9-Ball Doppel	10-Ball Doppel
ST1	8:5	3:7	–	2:6
ST2	8:6	7:0	–	6:0
ST3	8:4	3:7	0:7	–
ST4	8:1	7:3	–	4:6
ST5	5:8	6:7	–	2:6
ST6	8:5	7:0	7:3	–
ST7	5:8	7:0	7:4	–
ST8	8:4	7:3	7:2	–
ST9	8:4	5:7	4:7	–
ST10	3:8	1:7	3:7	–
Ø S	+3.9	+5.8	+4	+6
Ø N	-3.7	-3.4	-4.7	-3.3

Farbe nach relativem Abstand (Vorsprung / max. Punkte): 7:0 dominanter Sieg 7:4 klarer Sieg 5:4 knapper Sieg 4:5 knappe Niederlage 4:7 klare Niederlage 0:7 deutliche Niederlage. Ø S/N = mittlerer Vorsprung in Siegen bzw. Niederlagen.

## Doppel-Partner

Partner	Einsätze	Siege	Niederlagen	Quote
Duran, Selim	5	3	2	60%
Fuchs, Alan	5	1	4	20%

## Heim/Auswärts-Bilanz

	Einsätze	Siege	Niederlagen	Quote
Heim – Einzel	10	4	6	40%
Heim – Doppel	5	1	4	20%
<b>Heim</b>	<b>15</b>	<b>5</b>	<b>10</b>	<b>33%</b>
Auswärts – Einzel	10	8	2	80%
Auswärts – Doppel	5	3	2	60%
<b>Auswärts</b>	<b>15</b>	<b>11</b>	<b>4</b>	<b>73%</b>
<b>Gesamt</b>	<b>30</b>	<b>16</b>	<b>14</b>	<b>53%</b>



## Hafeneder, Harald

### 25/26 — PBC Mühldorf III · Bezirksliga Oberbayern-Nord · Stammspieler (9 ST)

Disziplin	Einsätze	Siege	Niederlagen	Quote
8-Ball	2	0	2	0%
9-Ball	7	1	6	14%
10-Ball	9	6	3	67%
9-Ball Doppel	6	3	3	50%
10-Ball Doppel	3	2	1	67%
<i>Einzel gesamt</i>	<i>18</i>	<i>7</i>	<i>11</i>	<i>39%</i>
<i>Doppel gesamt</i>	<i>9</i>	<i>5</i>	<i>4</i>	<i>56%</i>
<b>Gesamt</b>	<b>27</b>	<b>12</b>	<b>15</b>	<b>44%</b>

### Rangliste Einzel

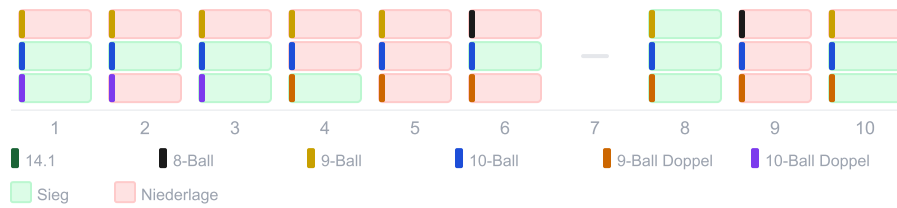
Pl.	Spieler	Mannschaft	Einzel	Punkte
4	Thome, Paul	1. PBC Mühldorf III	12:6	36
17	Keilhauer, Mario	1. PBC Mühldorf III	9:11	14
<b>25</b>	<b>Hafeneder, Harald</b>	<b>1. PBC Mühldorf III</b>	<b>7:11</b>	<b>6</b>
28	Hunklinger, Marcus	1. PBC Mühldorf III	7:13	2
33	Dichtl, Oliver	1. PBC Mühldorf III	0:2	-4
33	Paßreiter, Konrad	1. PBC Mühldorf III	0:2	-4

### Rangliste Einzel mit Doppel

Pl.	Spieler	Mannschaft	Einzel	Doppel	Punkte
9	Thome, Paul	1. PBC Mühldorf III	12:6	1:8	30
19	Keilhauer, Mario	1. PBC Mühldorf III	9:11	3:7	13
<b>20</b>	<b>Hafeneder, Harald</b>	<b>1. PBC Mühldorf III</b>	<b>7:11</b>	<b>5:4</b>	<b>12</b>
31	Hunklinger, Marcus	1. PBC Mühldorf III	7:13	3:7	1
36	Dichtl, Oliver	1. PBC Mühldorf III	0:2	0:1	-5
36	Paßreiter, Konrad	1. PBC Mühldorf III	0:2	0:1	-5



## Partien-Verlauf



## Ergebnis-Qualität

ST	8-Ball	9-Ball	10-Ball	9-Ball Doppel	10-Ball Doppel
ST1	–	<b>3:7</b>	<b>6:3</b>	–	<b>5:3</b>
ST2	–	2:7	6:1	–	1:5
ST3	–	<b>6:7</b>	<b>6:5</b>	–	<b>5:3</b>
ST4	–	2:7	2:6	6:2	–
ST5	–	<b>3:7</b>	0:6	<b>5:6</b>	–
ST6	2:5	–	<b>6:3</b>	<b>5:6</b>	–
ST8	–	7:2	<b>6:3</b>	6:2	–
ST9	<b>4:5</b>	–	<b>3:6</b>	<b>5:6</b>	–
ST10	–	<b>3:7</b>	6:2	6:1	–
<b>Ø S</b>	–	<b>+5</b>	<b>+3.2</b>	<b>+4.3</b>	<b>+2</b>
<b>Ø N</b>	<b>-2</b>	<b>-3.8</b>	<b>-4.3</b>	<b>-1</b>	<b>-4</b>

Farbe nach relativem Abstand (Vorsprung / max. Punkte): 7:0 dominanter Sieg 7:4 klarer Sieg 5:4 knapper Sieg 4:5 knappe Niederlage 4:7 klare Niederlage 0:7 deutliche Niederlage. Ø S/N = mittlerer Vorsprung in Siegen bzw. Niederlagen.

## Doppel-Partner

Partner	Einsätze	Siege	Niederlagen	Quote
Hunklinger, Marcus	6	3	3	<b>50%</b>
Keilhauer, Mario	3	2	1	<b>67%</b>



## Heim/Auswärts-Bilanz

	Einsätze	Siege	Niederlagen	Quote
Heim – Einzel	10	4	6	40%
Heim – Doppel	5	2	3	40%
<b>Heim</b>	<b>15</b>	<b>6</b>	<b>9</b>	<b>40%</b>
Auswärts – Einzel	8	3	5	38%
Auswärts – Doppel	4	3	1	75%
<b>Auswärts</b>	<b>12</b>	<b>6</b>	<b>6</b>	<b>50%</b>
<b>Gesamt</b>	<b>27</b>	<b>12</b>	<b>15</b>	<b>44%</b>



## 24/25 — PBC Mühldorf III · Kreisliga Oberbayern Ost · Stammspieler (10 ST)

Disziplin	Einsätze	Siege	Niederlagen	Quote
14.1	1	1	0	100%
8-Ball	2	2	0	100%
9-Ball	8	3	5	38%
10-Ball	9	6	3	67%
10-Ball Doppel	10	5	5	50%
<i>Einzel gesamt</i>	<i>20</i>	<i>12</i>	<i>8</i>	<i>60%</i>
<i>Doppel gesamt</i>	<i>10</i>	<i>5</i>	<i>5</i>	<i>50%</i>
<b>Gesamt</b>	<b>30</b>	<b>17</b>	<b>13</b>	<b>57%</b>

## Rangliste Einzel

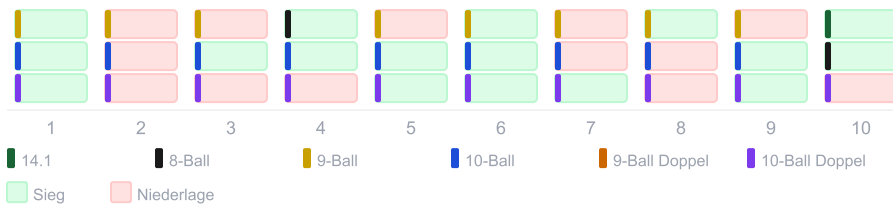
Pl.	Spieler	Mannschaft	Einzel	Punkte
<b>7</b>	<b>Hafeneder, Harald</b>	<b>1. PBC Mühldorf III</b>	<b>12:8</b>	<b>32</b>
7	Keilhauer, Mario	1. PBC Mühldorf III	12:8	32
17	Hunklinger, Marcus	1. PBC Mühldorf III	8:10	12
22	Höpfinger, Werner	1. PBC Mühldorf III	2:0	8
29	Orschler, Ulrich	1. PBC Mühldorf III	5:10	0
33	Dichtl, Oliver	1. PBC Mühldorf III	0:1	-2
40	Paßreiter, Konrad	1. PBC Mühldorf III	0:4	-8

## Rangliste Einzel mit Doppel

Pl.	Spieler	Mannschaft	Einzel	Doppel	Punkte
<b>8</b>	<b>Hafeneder, Harald</b>	<b>1. PBC Mühldorf III</b>	<b>12:8</b>	<b>5:5</b>	<b>37</b>
8	Keilhauer, Mario	1. PBC Mühldorf III	12:8	5:5	37
22	Hunklinger, Marcus	1. PBC Mühldorf III	8:10	2:7	9
24	Höpfinger, Werner	1. PBC Mühldorf III	2:0	0:1	7
31	Dichtl, Oliver	1. PBC Mühldorf III	0:1	0:0	-2
35	Orschler, Ulrich	1. PBC Mühldorf III	5:10	1:7	-5
40	Paßreiter, Konrad	1. PBC Mühldorf III	0:4	1:1	-7



## Partien-Verlauf



## Ergebnis-Qualität

ST	14.1	8-Ball	9-Ball	10-Ball	10-Ball Doppel
ST1	–	–	<b>6:5</b>	5:0	4:1
ST2	–	–	1:6	<b>4:5</b>	1:4
ST3	–	–	1:6	<b>5:4</b>	0:4
ST4	–	<b>4:2</b>	–	5:0	<b>2:4</b>
ST5	–	–	<b>5:6</b>	5:2	<b>4:3</b>
ST6	–	–	<b>6:3</b>	5:0	4:1
ST7	–	–	<b>4:6</b>	<b>4:5</b>	<b>4:3</b>
ST8	–	–	6:1	1:5	1:4
ST9	–	–	2:6	5:0	<b>4:2</b>
ST10	<b>50:40</b>	<b>4:2</b>	–	–	<b>3:4</b>
<b>Ø S</b>	<b>+10</b>	<b>+2</b>	<b>+3</b>	<b>+4</b>	<b>+2</b>
<b>Ø N</b>	–	–	<b>-3.4</b>	<b>-2</b>	<b>-2.6</b>

Farbe nach relativem Abstand (Vorsprung / max. Punkte): 7:0 dominanter Sieg 7:4 klarer Sieg 5:4 knapper Sieg 4:5 knappe Niederlage 4:7 klare Niederlage 0:7 deutliche Niederlage. Ø S/N = mittlerer Vorsprung in Siegen bzw. Niederlagen.

## 14.1 Kennzahlen

Kennzahl	Ø Schnitt	Minimum	Maximum
Aufnahmen	33	33	33
Höchstserie	7	7	7
GD (Bälle/Aufn.)	1.52	1.52	1.52

Bilanz: 1:0 **100%** — aus 1 ausgewerteten 14.1-Partien dieser Saison.



## Doppel-Partner

Partner	Einsätze	Siege	Niederlagen	Quote
Keilhauer, Mario	6	4	2	67%
Orschler, Ulrich	2	0	2	0%
Paßreiter, Konrad	2	1	1	50%

## Heim/Auswärts-Bilanz

	Einsätze	Siege	Niederlagen	Quote
Heim – Einzel	10	6	4	60%
Heim – Doppel	5	3	2	60%
<b>Heim</b>	<b>15</b>	<b>9</b>	<b>6</b>	<b>60%</b>
Auswärts – Einzel	10	6	4	60%
Auswärts – Doppel	5	2	3	40%
<b>Auswärts</b>	<b>15</b>	<b>8</b>	<b>7</b>	<b>53%</b>
<b>Gesamt</b>	<b>30</b>	<b>17</b>	<b>13</b>	<b>57%</b>



## 24/25 — PBC Mühldorf II · Bezirksliga Niederbayern-Ost · Ergänzungsspieler (2 ST)

Disziplin	Einsätze	Siege	Niederlagen	Quote
14.1	2	0	2	0%
9-Ball	1	0	1	0%
10-Ball	1	0	1	0%
9-Ball Doppel	2	1	1	50%
<i>Einzel gesamt</i>	4	0	4	0%
<i>Doppel gesamt</i>	2	1	1	50%
<b>Gesamt</b>	<b>6</b>	<b>1</b>	<b>5</b>	<b>17%</b>

### Rangliste Einzel

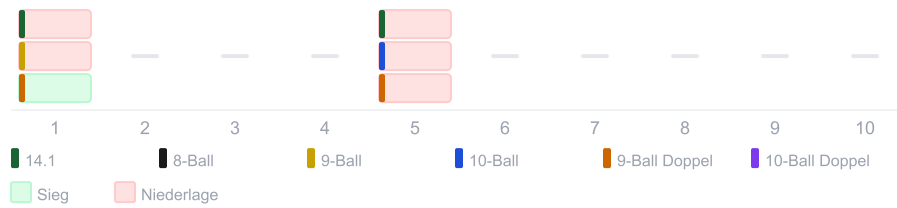
Pl.	Spieler	Mannschaft	Einzel	Punkte
4	Brugger, Kurt	1. PBC Mühldorf II	13:7	38
12	Heger, Gerald	1. PBC Mühldorf II	6:4	16
13	Jäger, Benjamin	1. PBC Mühldorf II	8:9	14
18	Dichtl, Oliver	1. PBC Mühldorf II	4:2	12
20	Höpfinger, Werner	1. PBC Mühldorf II	2:0	8
29	Trinkl, Reinhard	1. PBC Mühldorf II	0:1	-2
<b>34</b>	<b>Hafeneder, Harald</b>	<b>1. PBC Mühldorf II</b>	<b>0:4</b>	<b>-8</b>
35	Schwalb, Alexander	1. PBC Mühldorf II	5:15	-10

### Rangliste Einzel mit Doppel

Pl.	Spieler	Mannschaft	Einzel	Doppel	Punkte
7	Brugger, Kurt	1. PBC Mühldorf II	13:7	5:5	43
13	Jäger, Benjamin	1. PBC Mühldorf II	8:9	5:3	21
16	Heger, Gerald	1. PBC Mühldorf II	6:4	2:3	17
18	Dichtl, Oliver	1. PBC Mühldorf II	4:2	2:1	15
23	Höpfinger, Werner	1. PBC Mühldorf II	2:0	0:1	7
28	Schwalb, Alexander	1. PBC Mühldorf II	5:15	7:3	1
31	Trinkl, Reinhard	1. PBC Mühldorf II	0:1	0:1	-3
<b>35</b>	<b>Hafeneder, Harald</b>	<b>1. PBC Mühldorf II</b>	<b>0:4</b>	<b>1:1</b>	<b>-7</b>



## Partien-Verlauf



## Ergebnis-Qualität

ST	14.1	9-Ball	10-Ball	9-Ball Doppel
ST1	3:60	3:7	–	6:5
ST5	14:60	–	5:6	5:6
Ø S	–	–	–	+1
Ø N	-51.5	-4	-1	-1

Farbe nach relativem Abstand (Vorsprung / max. Punkte): 7:0 dominanter Sieg 7:4 klarer Sieg 5:4 knapper Sieg 4:5 knappe Niederlage 4:7 klare Niederlage 0:7 deutliche Niederlage. Ø S/N = mittlerer Vorsprung in Siegen bzw. Niederlagen.

## 14.1 Kennzahlen

Kennzahl	Ø Schnitt	Minimum	Maximum
Aufnahmen	10	10	10
Höchstserie	4	2	6
GD (Bälle/Aufn.)	0.85	0.3	1.4

Bilanz: 0 : 2 **0%** — aus 2 ausgewerteten 14.1-Partien dieser Saison.

## Doppel-Partner

Partner	Einsätze	Siege	Niederlagen	Quote
Heger, Gerald	1	0	1	<b>0%</b>
Schwalb, Alexander	1	1	0	<b>100%</b>



## Heim/Auswärts-Bilanz

	Einsätze	Siege	Niederlagen	Quote
Auswärts – Einzel	4	0	4	0%
Auswärts – Doppel	2	1	1	50%
Auswärts	6	1	5	17%
<b>Gesamt</b>	<b>6</b>	<b>1</b>	<b>5</b>	<b>17%</b>



## 23/24 — PBC Mühldorf IV · Kreisklasse Oberbayern 3 · Stammspieler (8 ST)

Disziplin	Einsätze	Siege	Niederlagen	Quote
14.1	8	3	5	38%
8-Ball	3	1	2	33%
9-Ball	2	1	1	50%
10-Ball	3	3	0	100%
9-Ball Doppel	4	3	1	75%
10-Ball Doppel	4	1	3	25%
<i>Einzel gesamt</i>	<i>16</i>	<i>8</i>	<i>8</i>	<i>50%</i>
<i>Doppel gesamt</i>	<i>8</i>	<i>4</i>	<i>4</i>	<i>50%</i>
<b>Gesamt</b>	<b>24</b>	<b>12</b>	<b>12</b>	<b>50%</b>

### Rangliste Einzel

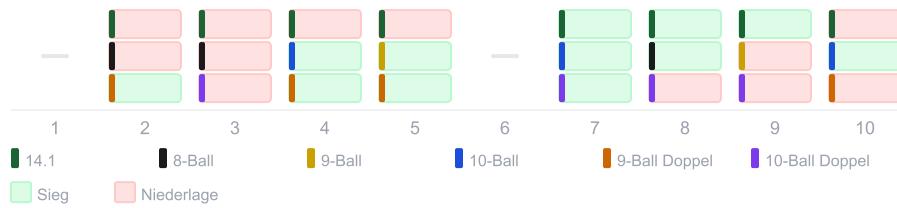
Pl.	Spieler	Mannschaft	Einzel	Punkte
<b>10</b>	<b>Hafeneder, Harald</b>	<b>1. PBC Mühldorf IV</b>	<b>8:8</b>	<b>16</b>
10	Maxeiner, Jürgen	1. PBC Mühldorf IV	8:8	16
15	Loeser, Matthias	1. PBC Mühldorf IV	7:7	14
23	Maurer, Bernhard	1. PBC Mühldorf IV	1:0	4
25	Lösel, Karsten	1. PBC Mühldorf IV	1:1	2
32	Heiduck, Daniel	1. PBC Mühldorf IV	4:9	-2
33	Wiederer, Michaela	1. PBC Mühldorf IV	0:2	-4

### Rangliste Einzel mit Doppel

Pl.	Spieler	Mannschaft	Einzel	Doppel	Punkte
8	Maxeiner, Jürgen	1. PBC Mühldorf IV	8:8	6:2	26
9	Loeser, Matthias	1. PBC Mühldorf IV	7:7	5:2	22
<b>10</b>	<b>Hafeneder, Harald</b>	<b>1. PBC Mühldorf IV</b>	<b>8:8</b>	<b>4:4</b>	<b>20</b>
24	Lösel, Karsten	1. PBC Mühldorf IV	1:1	1:0	4
24	Maurer, Bernhard	1. PBC Mühldorf IV	1:0	0:0	4
27	Heiduck, Daniel	1. PBC Mühldorf IV	4:9	4:3	3
36	Wiederer, Michaela	1. PBC Mühldorf IV	0:2	0:1	-5



## Partien-Verlauf



## Ergebnis-Qualität

ST	14.1	8-Ball	9-Ball	10-Ball	9-Ball Doppel	10-Ball Doppel
ST2	39:40	3:4	–	–	5:4	–
ST3	36:40	1:4	–	–	–	0:4
ST4	36:40	–	–	4:2	5:4	–
ST5	19:40	–	5:2	–	5:3	–
ST7	40:35	–	–	4:1	–	4:3
ST8	40:10	4:1	–	–	–	2:4
ST9	40:15	–	4:5	–	–	2:4
ST10	19:40	–	–	4:3	0:5	–
Ø S	+20	+3	+3	+2	+1.3	+1
Ø N	-10.2	-2	-1	–	-5	-2.7

Farbe nach relativem Abstand (Vorsprung / max. Punkte): 7:0 dominanter Sieg 7:4 klarer Sieg 5:4 knapper Sieg 4:5 knappe Niederlage 4:7 klare Niederlage 0:7 deutliche Niederlage. Ø S/N = mittlerer Vorsprung in Siegen bzw. Niederlagen.

## 14.1 Kennzahlen

Kennzahl	Ø Schnitt	Minimum	Maximum
Aufnahmen	24.4	11	39
Höchstserie	6	4	8
GD (Bälle/Aufn.)	1.46	0.79	1.9

Bilanz: 3 : 5 **38%** — aus 8 ausgewerteten 14.1-Partien dieser Saison.

## Doppel-Partner

Partner	Einsätze	Siege	Niederlagen	Quote
Heiduck, Daniel	7	4	3	57%
Wiederer, Michaela	1	0	1	0%



## Heim/Auswärts-Bilanz

	Einsätze	Siege	Niederlagen	Quote
Heim – Einzel	8	4	4	50%
Heim – Doppel	4	2	2	50%
<b>Heim</b>	<b>12</b>	<b>6</b>	<b>6</b>	<b>50%</b>
Auswärts – Einzel	8	4	4	50%
Auswärts – Doppel	4	2	2	50%
<b>Auswärts</b>	<b>12</b>	<b>6</b>	<b>6</b>	<b>50%</b>
<b>Gesamt</b>	<b>24</b>	<b>12</b>	<b>12</b>	<b>50%</b>



## 23/24 — PBC Mühldorf III · Kreisliga Oberbayern Ost · Ergänzungsspieler (1 ST)

Disziplin	Einsätze	Siege	Niederlagen	Quote
14.1	1	1	0	100%
8-Ball	1	0	1	0%
10-Ball Doppel	1	0	1	0%
<i>Einzel gesamt</i>	<i>2</i>	<i>1</i>	<i>1</i>	<i>50%</i>
<i>Doppel gesamt</i>	<i>1</i>	<i>0</i>	<i>1</i>	<i>0%</i>
<b>Gesamt</b>	<b>3</b>	<b>1</b>	<b>2</b>	<b>33%</b>

### Rangliste Einzel

Pl.	Spieler	Mannschaft	Einzel	Punkte
7	Trinkl, Reinhard	1. PBC Mühldorf III	9:7	22
8	Matschiner, Richard	1. PBC Mühldorf III	8:6	20
10	Marshall, Mark	1. PBC Mühldorf III	7:5	18
<b>22</b>	<b>Hafeneder, Harald</b>	<b>1. PBC Mühldorf III</b>	<b>1:1</b>	<b>2</b>
22	Heger, Gerald	1. PBC Mühldorf III	1:1	2
31	Höpfinger, Werner	1. PBC Mühldorf III	0:4	-8
34	Schönbach, Andreas	1. PBC Mühldorf III	2:12	-16

### Rangliste Einzel mit Doppel

Pl.	Spieler	Mannschaft	Einzel	Doppel	Punkte
6	Trinkl, Reinhard	1. PBC Mühldorf III	9:7	5:3	29
10	Matschiner, Richard	1. PBC Mühldorf III	8:6	2:5	19
12	Marshall, Mark	1. PBC Mühldorf III	7:5	2:4	18
21	Heger, Gerald	1. PBC Mühldorf III	1:1	1:0	4
<b>25</b>	<b>Hafeneder, Harald</b>	<b>1. PBC Mühldorf III</b>	<b>1:1</b>	<b>0:1</b>	<b>1</b>
30	Höpfinger, Werner	1. PBC Mühldorf III	0:4	2:0	-4
33	Schönbach, Andreas	1. PBC Mühldorf III	2:12	4:3	-11



## Partien-Verlauf



## Ergebnis-Qualität

ST	14.1	8-Ball	10-Ball Doppel
ST10	50:40	2:4	1:4
Ø S	+10	-	-
Ø N	-	-2	-3

Farbe nach relativem Abstand (Vorsprung / max. Punkte): 7:0 dominanter Sieg 7:4 klarer Sieg 5:4 knapper Sieg 4:5 knappe Niederlage 4:7 klare Niederlage 0:7 deutliche Niederlage. Ø S/N = mittlerer Vorsprung in Siegen bzw. Niederlagen.

## 14.1 Kennzahlen

Kennzahl	Ø Schnitt	Minimum	Maximum
Aufnahmen	42	42	42
Höchstserie	7	7	7
GD (Bälle/Aufn.)	1.19	1.19	1.19

Bilanz: 1:0 **100%** — aus 1 ausgewerteten 14.1-Partien dieser Saison.

## Doppel-Partner

Partner	Einsätze	Siege	Niederlagen	Quote
Matschiner, Richard	1	0	1	<b>0%</b>

## Heim/Auswärts-Bilanz

	Einsätze	Siege	Niederlagen	Quote
Auswärts – Einzel	2	1	1	<b>50%</b>
Auswärts – Doppel	1	0	1	<b>0%</b>
<b>Auswärts</b>	<b>3</b>	<b>1</b>	<b>2</b>	<b>33%</b>
<b>Gesamt</b>	<b>3</b>	<b>1</b>	<b>2</b>	<b>33%</b>



## 22/23 — PBC Mühldorf IV · Kreisklasse Oberbayern Ost · Stammspieler (9 ST)

Disziplin	Einsätze	Siege	Niederlagen	Quote
14.1	9	2	7	22%
8-Ball	5	1	4	20%
10-Ball	3	0	3	0%
10-Ball Doppel	9	3	6	33%
<i>Einzel gesamt</i>	<i>17</i>	<i>3</i>	<i>14</i>	<i>18%</i>
<i>Doppel gesamt</i>	<i>9</i>	<i>3</i>	<i>6</i>	<i>33%</i>
<b>Gesamt</b>	<b>26</b>	<b>6</b>	<b>20</b>	<b>23%</b>

## Rangliste Einzel

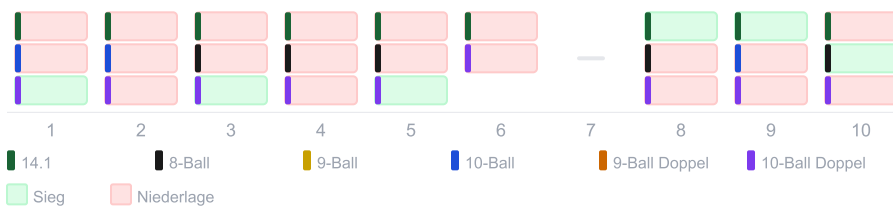
Pl.	Spieler	Mannschaft	Einzel	Punkte
14	Brugger, Kurt	1. PBC Mühldorf IV	4:0	16
14	Trinkl, Reinhard	1. PBC Mühldorf IV	4:0	16
18	Lösel, Karsten	1. PBC Mühldorf IV	4:1	14
25	Höpfinger, Werner	1. PBC Mühldorf IV	1:1	2
25	Schönbach, Andreas	1. PBC Mühldorf IV	1:1	2
31	Maurer, Bernhard	1. PBC Mühldorf IV	3:6	0
37	Loeser, Matthias	1. PBC Mühldorf IV	3:11	-10
38	Wiederer, Michaela	1. PBC Mühldorf IV	0:6	-12
<b>39</b>	<b>Hafeneder, Harald</b>	<b>1. PBC Mühldorf IV</b>	<b>3:14</b>	<b>-16</b>
42	Heiduck, Daniel	1. PBC Mühldorf IV	0:17	-34



## Rangliste Einzel mit Doppel

Pl.	Spieler	Mannschaft	Einzel	Doppel	Punkte
17	Brugger, Kurt	1. PBC Mühldorf IV	4:0	1:1	17
17	Trinkl, Reinhard	1. PBC Mühldorf IV	4:0	1:1	17
19	Lösel, Karsten	1. PBC Mühldorf IV	4:1	1:1	15
28	Höpfinger, Werner	1. PBC Mühldorf IV	1:1	1:0	4
28	Maurer, Bernhard	1. PBC Mühldorf IV	3:6	3:2	4
31	Schönbach, Andreas	1. PBC Mühldorf IV	1:1	0:1	1
37	Loeser, Matthias	1. PBC Mühldorf IV	3:11	3:4	-8
38	Wiederer, Michaela	1. PBC Mühldorf IV	0:6	0:2	-14
<b>39</b>	<b>Hafeneder, Harald</b>	<b>1. PBC Mühldorf IV</b>	<b>3:14</b>	<b>3:6</b>	<b>-16</b>
42	Heiduck, Daniel	1. PBC Mühldorf IV	0:17	3:6	-34

## Partien-Verlauf



## Ergebnis-Qualität

ST	14.1	8-Ball	10-Ball	10-Ball Doppel
ST1	-	-	2:5	4:0
ST2	-	-	1:5	1:4
ST3	-	3:4	-	4:1
ST4	-	2:4	-	1:4
ST5	-	1:4	-	4:2
ST6	28:50	-	-	2:4
ST8	50:42	2:4	-	1:4
ST9	50:39	-	0:5	0:4
ST10	37:50	4:2	-	2:4
<b>Ø S</b>	<b>+9.5</b>	<b>+2</b>	<b>-</b>	<b>+3</b>
<b>Ø N</b>	<b>-17.5</b>	<b>-2</b>	<b>-4</b>	<b>-2.8</b>

Farbe nach relativem Abstand (Vorsprung / max. Punkte): 7:0 dominanter Sieg 7:4 klarer Sieg 5:4 knapper Sieg 4:5 knappe Niederlage 4:7 klare Niederlage 0:7 deutliche Niederlage Ø S/N = mittlerer Vorsprung in Siegen bzw. Niederlagen



## 14.1 Kennzahlen

Kennzahl	Ø Schnitt	Minimum	Maximum
Aufnahmen	30.3	22	36
Höchstserie	7	5	10
GD (Bälle/Aufn.)	1.36	1.16	1.61

Bilanz: 2 : 2 50% — aus 4 ausgewerteten 14.1-Partien dieser Saison.

## Doppel-Partner

Partner	Einsätze	Siege	Niederlagen	Quote
Brugger, Kurt	1	0	1	0%
Heiduck, Daniel	8	3	5	38%

## Heim/Auswärts-Bilanz

	Einsätze	Siege	Niederlagen	Quote
Heim – Einzel	9	1	8	11%
Heim – Doppel	5	1	4	20%
<b>Heim</b>	<b>14</b>	<b>2</b>	<b>12</b>	<b>14%</b>
Auswärts – Einzel	8	2	6	25%
Auswärts – Doppel	4	2	2	50%
<b>Auswärts</b>	<b>12</b>	<b>4</b>	<b>8</b>	<b>33%</b>
<b>Gesamt</b>	<b>26</b>	<b>6</b>	<b>20</b>	<b>23%</b>



## Heger, Gerald

### 25/26 — PBC Mühldorf II · Bezirksliga Oberbayern-Ost · Stammspieler (6 ST)

Disziplin	Einsätze	Siege	Niederlagen	Quote
14.1	1	1	0	100%
8-Ball	6	4	2	67%
9-Ball	3	3	0	100%
9-Ball Doppel	4	2	2	50%
10-Ball Doppel	1	0	1	0%
<i>Einzel gesamt</i>	<i>10</i>	<i>8</i>	<i>2</i>	<i>80%</i>
<i>Doppel gesamt</i>	<i>5</i>	<i>2</i>	<i>3</i>	<i>40%</i>
<b>Gesamt</b>	<b>15</b>	<b>10</b>	<b>5</b>	<b>67%</b>

### Rangliste Einzel

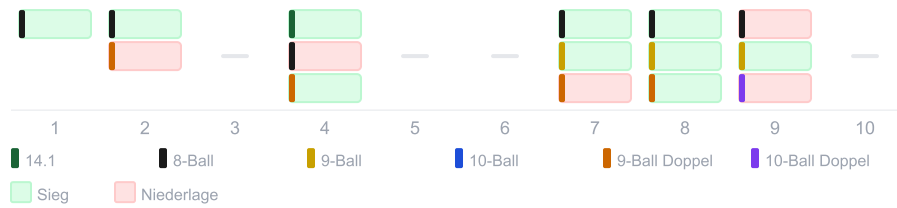
Pl.	Spieler	Mannschaft	Einzel	Punkte
1	Brugger, Kurt	1. PBC Mühldorf II	17:3	62
6	Jäger, Benjamin	1. PBC Mühldorf II	10:4	32
<b>7</b>	<b>Heger, Gerald</b>	<b>1. PBC Mühldorf II</b>	<b>8:2</b>	<b>28</b>
22	Dichtl, Oliver	1. PBC Mühldorf II	2:0	8
35	Höpfinger, Werner	1. PBC Mühldorf II	4:8	0
39	Schwalb, Alexander	1. PBC Mühldorf II	6:14	-4
39	Trinkl, Reinhard	1. PBC Mühldorf II	0:2	-4

### Rangliste Einzel mit Doppel

Pl.	Spieler	Mannschaft	Einzel	Doppel	Punkte
2	Brugger, Kurt	1. PBC Mühldorf II	17:3	4:6	64
6	Jäger, Benjamin	1. PBC Mühldorf II	10:4	4:4	36
<b>7</b>	<b>Heger, Gerald</b>	<b>1. PBC Mühldorf II</b>	<b>8:2</b>	<b>2:3</b>	<b>29</b>
25	Dichtl, Oliver	1. PBC Mühldorf II	2:0	0:1	7
34	Höpfinger, Werner	1. PBC Mühldorf II	4:8	2:3	1
40	Schwalb, Alexander	1. PBC Mühldorf II	6:14	4:6	-2
44	Trinkl, Reinhard	1. PBC Mühldorf II	0:2	0:1	-5



## Partien-Verlauf



## Ergebnis-Qualität

ST	14.1	8-Ball	9-Ball	9-Ball Doppel	10-Ball Doppel
ST1	–	5:4	–	–	–
ST2	–	5:3	–	2:6	–
ST4	60:42	3:5	–	6:5	–
ST7	–	5:4	7:6	5:6	–
ST8	–	5:2	7:6	6:4	–
ST9	–	0:5	7:4	–	1:5
Ø S	+18	+1.8	+1.7	+1.5	–
Ø N	–	-3.5	–	-2.5	-4

Farbe nach relativem Abstand (Vorsprung / max. Punkte): 7:0 dominanter Sieg 7:4 klarer Sieg 5:4 knapper Sieg 4:5 knappe Niederlage 4:7 klare Niederlage 0:7 deutliche Niederlage. Ø S/N = mittlerer Vorsprung in Siegen bzw. Niederlagen.

## 14.1 Kennzahlen

Kennzahl	Ø Schnitt	Minimum	Maximum
Aufnahmen	31	31	31
Höchstserie	11	11	11
GD (Bälle/Aufn.)	1.94	1.94	1.94

Bilanz: 1:0 **100%** — aus 1 ausgewerteten 14.1-Partien dieser Saison.

## Doppel-Partner

Partner	Einsätze	Siege	Niederlagen	Quote
Schwalb, Alexander	5	2	3	<b>40%</b>



## Heim/Auswärts-Bilanz

	Einsätze	Siege	Niederlagen	Quote
Heim – Einzel	7	6	1	86%
Heim – Doppel	3	2	1	67%
<b>Heim</b>	<b>10</b>	<b>8</b>	<b>2</b>	<b>80%</b>
Auswärts – Einzel	3	2	1	67%
Auswärts – Doppel	2	0	2	0%
<b>Auswärts</b>	<b>5</b>	<b>2</b>	<b>3</b>	<b>40%</b>
<b>Gesamt</b>	<b>15</b>	<b>10</b>	<b>5</b>	<b>67%</b>



## 24/25 — PBC Mühldorf II · Bezirksliga Niederbayern-Ost · Stammspieler (5 ST)

Disziplin	Einsätze	Siege	Niederlagen	Quote
14.1	1	0	1	0%
8-Ball	4	2	2	50%
9-Ball	4	4	0	100%
10-Ball	1	0	1	0%
9-Ball Doppel	5	2	3	40%
<i>Einzel gesamt</i>	<i>10</i>	<i>6</i>	<i>4</i>	<i>60%</i>
<i>Doppel gesamt</i>	<i>5</i>	<i>2</i>	<i>3</i>	<i>40%</i>
<b>Gesamt</b>	<b>15</b>	<b>8</b>	<b>7</b>	<b>53%</b>

### Rangliste Einzel

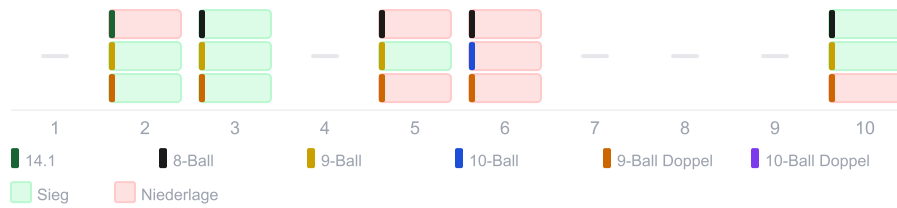
Pl.	Spieler	Mannschaft	Einzel	Punkte
4	Brugger, Kurt	1. PBC Mühldorf II	13:7	38
<b>12</b>	<b>Heger, Gerald</b>	<b>1. PBC Mühldorf II</b>	<b>6:4</b>	<b>16</b>
13	Jäger, Benjamin	1. PBC Mühldorf II	8:9	14
18	Dichtl, Oliver	1. PBC Mühldorf II	4:2	12
20	Höpfinger, Werner	1. PBC Mühldorf II	2:0	8
29	Trinkl, Reinhard	1. PBC Mühldorf II	0:1	-2
34	Hafeneder, Harald	1. PBC Mühldorf II	0:4	-8
35	Schwalb, Alexander	1. PBC Mühldorf II	5:15	-10

### Rangliste Einzel mit Doppel

Pl.	Spieler	Mannschaft	Einzel	Doppel	Punkte
7	Brugger, Kurt	1. PBC Mühldorf II	13:7	5:5	43
13	Jäger, Benjamin	1. PBC Mühldorf II	8:9	5:3	21
<b>16</b>	<b>Heger, Gerald</b>	<b>1. PBC Mühldorf II</b>	<b>6:4</b>	<b>2:3</b>	<b>17</b>
18	Dichtl, Oliver	1. PBC Mühldorf II	4:2	2:1	15
23	Höpfinger, Werner	1. PBC Mühldorf II	2:0	0:1	7
28	Schwalb, Alexander	1. PBC Mühldorf II	5:15	7:3	1
31	Trinkl, Reinhard	1. PBC Mühldorf II	0:1	0:1	-3
35	Hafeneder, Harald	1. PBC Mühldorf II	0:4	1:1	-7



## Partien-Verlauf



## Ergebnis-Qualität

ST	14.1	8-Ball	9-Ball	10-Ball	9-Ball Doppel
ST2	26:60	–	7:3	–	6:3
ST3	–	5:2	7:2	–	6:3
ST5	–	1:5	7:6	–	5:6
ST6	–	3:5	–	1:6	3:6
ST10	–	5:3	7:2	–	4:6
<b>Ø S</b>	–	+2.5	+3.8	–	+3
<b>Ø N</b>	-34	-3	–	-5	-2

Farbe nach relativem Abstand (Vorsprung / max. Punkte): 7:0 dominanter Sieg 7:4 klarer Sieg 5:4 knapper Sieg 4:5 knappe Niederlage 4:7 klare Niederlage 0:7 deutliche Niederlage. Ø S/N = mittlerer Vorsprung in Siegen bzw. Niederlagen.

## 14.1 Kennzahlen

Kennzahl	Ø Schnitt	Minimum	Maximum
Aufnahmen	26	26	26
Höchstserie	6	6	6
GD (Bälle/Aufn.)	1	1	1

Bilanz: 0 : 1 **0%** — aus 1 ausgewerteten 14.1-Partien dieser Saison.

## Doppel-Partner

Partner	Einsätze	Siege	Niederlagen	Quote
Hafeneder, Harald	1	0	1	<b>0%</b>
Schwalb, Alexander	3	2	1	<b>67%</b>
Trinkl, Reinhard	1	0	1	<b>0%</b>



## Heim/Auswärts-Bilanz

	Einsätze	Siege	Niederlagen	Quote
Heim – Einzel	8	5	3	62%
Heim – Doppel	4	2	2	50%
<b>Heim</b>	<b>12</b>	<b>7</b>	<b>5</b>	<b>58%</b>
Auswärts – Einzel	2	1	1	50%
Auswärts – Doppel	1	0	1	0%
<b>Auswärts</b>	<b>3</b>	<b>1</b>	<b>2</b>	<b>33%</b>
<b>Gesamt</b>	<b>15</b>	<b>8</b>	<b>7</b>	<b>53%</b>



## 23/24 — PBC Mühldorf III · Kreisliga Oberbayern Ost · Ergänzungsspieler (1 ST)

Disziplin	Einsätze	Siege	Niederlagen	Quote
8-Ball	1	1	0	100%
10-Ball	1	0	1	0%
10-Ball Doppel	1	1	0	100%
<i>Einzel gesamt</i>	<i>2</i>	<i>1</i>	<i>1</i>	<i>50%</i>
<i>Doppel gesamt</i>	<i>1</i>	<i>1</i>	<i>0</i>	<i>100%</i>
<b>Gesamt</b>	<b>3</b>	<b>2</b>	<b>1</b>	<b>67%</b>

## Rangliste Einzel

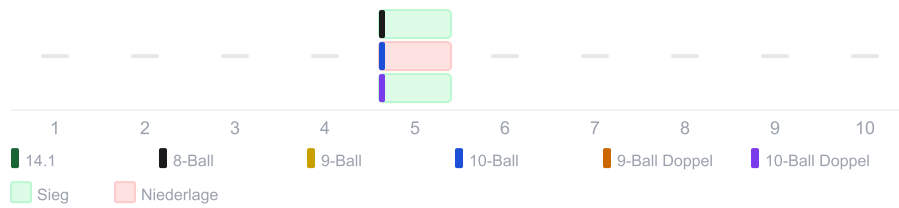
Pl.	Spieler	Mannschaft	Einzel	Punkte
7	Trinkl, Reinhard	1. PBC Mühldorf III	9:7	22
8	Matschiner, Richard	1. PBC Mühldorf III	8:6	20
10	Marshall, Mark	1. PBC Mühldorf III	7:5	18
22	Hafeneder, Harald	1. PBC Mühldorf III	1:1	2
<b>22</b>	<b>Heger, Gerald</b>	<b>1. PBC Mühldorf III</b>	<b>1:1</b>	<b>2</b>
31	Höpfinger, Werner	1. PBC Mühldorf III	0:4	-8
34	Schönbach, Andreas	1. PBC Mühldorf III	2:12	-16

## Rangliste Einzel mit Doppel

Pl.	Spieler	Mannschaft	Einzel	Doppel	Punkte
6	Trinkl, Reinhard	1. PBC Mühldorf III	9:7	5:3	29
10	Matschiner, Richard	1. PBC Mühldorf III	8:6	2:5	19
12	Marshall, Mark	1. PBC Mühldorf III	7:5	2:4	18
<b>21</b>	<b>Heger, Gerald</b>	<b>1. PBC Mühldorf III</b>	<b>1:1</b>	<b>1:0</b>	<b>4</b>
25	Hafeneder, Harald	1. PBC Mühldorf III	1:1	0:1	1
30	Höpfinger, Werner	1. PBC Mühldorf III	0:4	2:0	-4
33	Schönbach, Andreas	1. PBC Mühldorf III	2:12	4:3	-11



## Partien-Verlauf



## Ergebnis-Qualität

ST	8-Ball	10-Ball	10-Ball Doppel
ST5	4:1	0:5	4:1
Ø S	+3	-	+3
Ø N	-	-5	-

Farbe nach relativem Abstand (Vorsprung / max. Punkte): 7:0 dominanter Sieg 7:4 klarer Sieg 5:4 knapper Sieg 4:5 knappe Niederlage 4:7 klare Niederlage 0:7 deutliche Niederlage. Ø S/N = mittlerer Vorsprung in Siegen bzw. Niederlagen.

## Doppel-Partner

Partner	Einsätze	Siege	Niederlagen	Quote
Höpfinger, Werner	1	1	0	100%

## Heim/Auswärts-Bilanz

	Einsätze	Siege	Niederlagen	Quote
Heim – Einzel	2	1	1	50%
Heim – Doppel	1	1	0	100%
Heim	3	2	1	67%
<b>Gesamt</b>	<b>3</b>	<b>2</b>	<b>1</b>	<b>67%</b>



## 22/23 — PBC Mühldorf III · Kreisliga Oberbayern Ost · Ergänzungsspieler (1 ST)

Disziplin	Einsätze	Siege	Niederlagen	Quote
9-Ball	1	1	0	100%
10-Ball	1	1	0	100%
10-Ball Doppel	1	1	0	100%
<i>Einzel gesamt</i>	<i>2</i>	<i>2</i>	<i>0</i>	<i>100%</i>
<i>Doppel gesamt</i>	<i>1</i>	<i>1</i>	<i>0</i>	<i>100%</i>
<b>Gesamt</b>	<b>3</b>	<b>3</b>	<b>0</b>	<b>100%</b>

## Rangliste Einzel

Pl.	Spieler	Mannschaft	Einzel	Punkte
7	Marshall, Mark	1. PBC Mühldorf III	8:6	20
7	Matschiner, Richard	1. PBC Mühldorf III	8:6	20
<b>13</b>	<b>Heger, Gerald</b>	<b>1. PBC Mühldorf III</b>	<b>2:0</b>	<b>8</b>
13	Maurer, Bernhard	1. PBC Mühldorf III	2:0	8
28	Schönbach, Andreas	1. PBC Mühldorf III	0:2	-4
31	Maxeiner, Jürgen	1. PBC Mühldorf III	4:12	-8
32	Bauer, Albert	1. PBC Mühldorf III	3:11	-10

## Rangliste Einzel mit Doppel

Pl.	Spieler	Mannschaft	Einzel	Doppel	Punkte
7	Marshall, Mark	1. PBC Mühldorf III	8:6	4:3	25
7	Matschiner, Richard	1. PBC Mühldorf III	8:6	4:3	25
<b>11</b>	<b>Heger, Gerald</b>	<b>1. PBC Mühldorf III</b>	<b>2:0</b>	<b>1:0</b>	<b>10</b>
15	Maurer, Bernhard	1. PBC Mühldorf III	2:0	0:1	7
29	Schönbach, Andreas	1. PBC Mühldorf III	0:2	0:1	-5
31	Maxeiner, Jürgen	1. PBC Mühldorf III	4:12	3:5	-7
32	Bauer, Albert	1. PBC Mühldorf III	3:11	2:5	-11



## Partien-Verlauf



## Ergebnis-Qualität

ST	9-Ball	10-Ball	10-Ball Doppel
ST9	6:5	5:2	4:1
Ø S	+1	+3	+3
Ø N	-	-	-

Farbe nach relativem Abstand (Vorsprung / max. Punkte): 7:0 dominanter Sieg 7:4 klarer Sieg 5:4 knapper Sieg 4:5 knappe Niederlage 4:7 klare Niederlage 0:7 deutliche Niederlage. Ø S/N = mittlerer Vorsprung in Siegen bzw. Niederlagen.

## Doppel-Partner

Partner	Einsätze	Siege	Niederlagen	Quote
Matschiner, Richard	1	1	0	100%

## Heim/Auswärts-Bilanz

	Einsätze	Siege	Niederlagen	Quote
Heim – Einzel	2	2	0	100%
Heim – Doppel	1	1	0	100%
Heim	3	3	0	100%
<b>Gesamt</b>	<b>3</b>	<b>3</b>	<b>0</b>	<b>100%</b>



## Heiduck, Daniel

### 25/26 — PBC Mühldorf V · Kreisklasse Oberbayern 3 · Stammspieler (10 ST)

Disziplin	Einsätze	Siege	Niederlagen	Quote
14.1	6	3	3	50%
8-Ball	3	1	2	33%
9-Ball	3	1	2	33%
10-Ball	8	4	4	50%
9-Ball Doppel	1	0	1	0%
10-Ball Doppel	9	3	6	33%
<i>Einzel gesamt</i>	<i>20</i>	<i>9</i>	<i>11</i>	<i>45%</i>
<i>Doppel gesamt</i>	<i>10</i>	<i>3</i>	<i>7</i>	<i>30%</i>
<b>Gesamt</b>	<b>30</b>	<b>12</b>	<b>18</b>	<b>40%</b>

### Rangliste Einzel

Pl.	Spieler	Mannschaft	Einzel	Punkte
11	Lösel, Karsten	1. PBC Mühldorf V	6:0	24
<b>17</b>	<b>Heiduck, Daniel</b>	<b>1. PBC Mühldorf V</b>	<b>9:11</b>	<b>14</b>
18	Drechsel, Tobias	1. PBC Mühldorf V	2:0	8
29	Schönbach, Andreas	1. PBC Mühldorf V	6:12	0
40	Wiederer, Michaela	1. PBC Mühldorf V	3:15	-18
42	Statilko, Eduard	1. PBC Mühldorf V	1:15	-26

### Rangliste Einzel mit Doppel

Pl.	Spieler	Mannschaft	Einzel	Doppel	Punkte
13	Lösel, Karsten	1. PBC Mühldorf V	6:0	2:1	27
18	Schönbach, Andreas	1. PBC Mühldorf V	6:12	8:1	15
<b>19</b>	<b>Heiduck, Daniel</b>	<b>1. PBC Mühldorf V</b>	<b>9:11</b>	<b>3:7</b>	<b>13</b>
23	Drechsel, Tobias	1. PBC Mühldorf V	2:0	0:1	7
39	Wiederer, Michaela	1. PBC Mühldorf V	3:15	6:3	-9
42	Statilko, Eduard	1. PBC Mühldorf V	1:15	1:7	-31



## Partien-Verlauf



## Ergebnis-Qualität

ST	14.1	8-Ball	9-Ball	10-Ball	9-Ball Doppel	10-Ball Doppel
ST1	–	–	0:5	3:4	3:5	–
ST2	–	–	1:5	2:4	–	0:4
ST3	30:40	–	–	4:2	–	2:4
ST4	40:39	–	–	4:2	–	4:3
ST5	22:40	–	–	2:4	–	4:1
ST6	–	–	5:2	4:2	–	2:4
ST7	–	0:4	–	2:4	–	2:4
ST8	40:36	4:3	–	–	–	4:1
ST9	33:40	0:4	–	–	–	2:4
ST10	40:26	–	–	4:1	–	2:4
Ø S	+6.3	+1	+3	+2.2	–	+2.3
Ø N	-11.7	-4	-4.5	-1.8	-2	-2.3

Farbe nach relativem Abstand (Vorsprung / max. Punkte): 7:0 dominanter Sieg 7:4 klarer Sieg 5:4 knapper Sieg 4:5 knappe Niederlage 4:7 klare Niederlage 0:7 deutliche Niederlage. Ø S/N = mittlerer Vorsprung in Siegen bzw. Niederlagen.

## 14.1 Kennzahlen

Kennzahl	Ø Schnitt	Minimum	Maximum
Aufnahmen	36.8	27	44
Höchstserie	6	5	7
GD (Bälle/Aufn.)	0.94	0.63	1.22

Bilanz: 3:3 50% — aus 6 ausgewerteten 14.1-Partien dieser Saison.



## Doppel-Partner

Partner	Einsätze	Siege	Niederlagen	Quote
Lösel, Karsten	2	1	1	50%
Schönbach, Andreas	1	1	0	100%
Statilko, Eduard	7	1	6	14%

## Heim/Auswärts-Bilanz

	Einsätze	Siege	Niederlagen	Quote
Heim – Einzel	10	8	2	80%
Heim – Doppel	5	2	3	40%
<b>Heim</b>	<b>15</b>	<b>10</b>	<b>5</b>	<b>67%</b>
Auswärts – Einzel	10	1	9	10%
Auswärts – Doppel	5	1	4	20%
<b>Auswärts</b>	<b>15</b>	<b>2</b>	<b>13</b>	<b>13%</b>
<b>Gesamt</b>	<b>30</b>	<b>12</b>	<b>18</b>	<b>40%</b>



## 25/26 — PBC Mühldorf IV · Kreisliga Oberbayern B · Ergänzungsspieler (2 ST)

Disziplin	Einsätze	Siege	Niederlagen	Quote
14.1	2	0	2	0%
9-Ball	1	0	1	0%
10-Ball	1	0	1	0%
10-Ball Doppel	2	0	2	0%
<i>Einzel gesamt</i>	4	0	4	0%
<i>Doppel gesamt</i>	2	0	2	0%
<b>Gesamt</b>	<b>6</b>	<b>0</b>	<b>6</b>	<b>0%</b>

### Rangliste Einzel

Pl.	Spieler	Mannschaft	Einzel	Punkte
15	Trinkl, Reinhard	1. PBC Mühldorf IV	8:10	12
16	Matschiner, Richard	1. PBC Mühldorf IV	7:11	6
28	Lösel, Karsten	1. PBC Mühldorf IV	0:2	-4
28	Statilko, Eduard	1. PBC Mühldorf IV	0:2	-4
<b>31</b>	<b>Heiduck, Daniel</b>	<b>1. PBC Mühldorf IV</b>	<b>0:4</b>	<b>-8</b>
35	Bauer, Albert	1. PBC Mühldorf IV	3:15	-18
35	Maxeiner, Jürgen	1. PBC Mühldorf IV	3:15	-18

### Rangliste Einzel mit Doppel

Pl.	Spieler	Mannschaft	Einzel	Doppel	Punkte
14	Trinkl, Reinhard	1. PBC Mühldorf IV	8:10	5:4	18
26	Matschiner, Richard	1. PBC Mühldorf IV	7:11	1:8	0
28	Lösel, Karsten	1. PBC Mühldorf IV	0:2	1:0	-2
31	Statilko, Eduard	1. PBC Mühldorf IV	0:2	0:1	-5
<b>32</b>	<b>Heiduck, Daniel</b>	<b>1. PBC Mühldorf IV</b>	<b>0:4</b>	<b>0:2</b>	<b>-10</b>
33	Maxeiner, Jürgen	1. PBC Mühldorf IV	3:15	5:4	-12
36	Bauer, Albert	1. PBC Mühldorf IV	3:15	2:7	-21



## Partien-Verlauf



## Ergebnis-Qualität

ST	14.1	9-Ball	10-Ball	10-Ball Doppel
ST5	36:50	1:6	–	4:5
ST6	1:50	–	2:5	1:5
Ø S	–	–	–	–
Ø N	-31.5	-5	-3	-2.5

Farbe nach relativem Abstand (Vorsprung / max. Punkte): 7:0 dominanter Sieg 7:4 klarer Sieg 5:4 knapper Sieg 4:5 knappe Niederlage 4:7 klare Niederlage 0:7 deutliche Niederlage. Ø S/N = mittlerer Vorsprung in Siegen bzw. Niederlagen.

## 14.1 Kennzahlen

Kennzahl	Ø Schnitt	Minimum	Maximum
Aufnahmen	28.5	20	37
Höchstserie	3.5	3	4
GD (Bälle/Aufn.)	0.51	0.05	0.97

Bilanz: 0 : 2 **0%** — aus 2 ausgewerteten 14.1-Partien dieser Saison.

## Doppel-Partner

Partner	Einsätze	Siege	Niederlagen	Quote
Matschiner, Richard	2	0	2	<b>0%</b>

## Heim/Auswärts-Bilanz

	Einsätze	Siege	Niederlagen	Quote
Auswärts – Einzel	4	0	4	<b>0%</b>
Auswärts – Doppel	2	0	2	<b>0%</b>
Auswärts	6	0	6	<b>0%</b>
<b>Gesamt</b>	<b>6</b>	<b>0</b>	<b>6</b>	<b>0%</b>



## 24/25 — PBC Mühldorf V · Kreisklasse Oberbayern 4 · Stammspieler (8 ST)

Disziplin	Einsätze	Siege	Niederlagen	Quote
14.1	1	0	1	0%
8-Ball	3	0	3	0%
9-Ball	5	5	0	100%
10-Ball	4	1	3	25%
10-Ball Doppel	8	0	8	0%
<i>Einzel gesamt</i>	<i>13</i>	<i>6</i>	<i>7</i>	<i>46%</i>
<i>Doppel gesamt</i>	<i>8</i>	<i>0</i>	<i>8</i>	<i>0%</i>
<b>Gesamt</b>	<b>21</b>	<b>6</b>	<b>15</b>	<b>29%</b>

## Rangliste Einzel

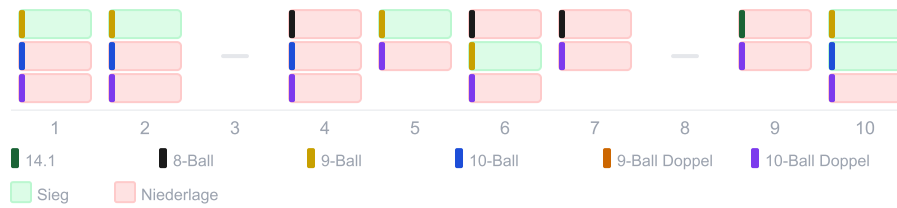
Pl.	Spieler	Mannschaft	Einzel	Punkte
<b>12</b>	<b>Heiduck, Daniel</b>	<b>1. PBC Mühldorf V</b>	<b>6:7</b>	<b>10</b>
16	Schönbach, Andreas	1. PBC Mühldorf V	5:7	6
16	Statilko, Eduard	1. PBC Mühldorf V	6:9	6
25	Bauer, Albert	1. PBC Mühldorf V	0:2	-4
29	Wiederer, Michaela	1. PBC Mühldorf V	0:7	-14
32	Loeser, Matthias	1. PBC Mühldorf V	2:13	-18

## Rangliste Einzel mit Doppel

Pl.	Spieler	Mannschaft	Einzel	Doppel	Punkte
16	Schönbach, Andreas	1. PBC Mühldorf V	5:7	3:4	8
19	Statilko, Eduard	1. PBC Mühldorf V	6:9	2:5	5
<b>23</b>	<b>Heiduck, Daniel</b>	<b>1. PBC Mühldorf V</b>	<b>6:7</b>	<b>0:8</b>	<b>2</b>
25	Bauer, Albert	1. PBC Mühldorf V	0:2	0:0	-4
29	Wiederer, Michaela	1. PBC Mühldorf V	0:7	1:3	-15
32	Loeser, Matthias	1. PBC Mühldorf V	2:13	0:6	-24



## Partien-Verlauf



## Ergebnis-Qualität

ST	14.1	8-Ball	9-Ball	10-Ball	10-Ball Doppel
ST1	–	–	5:2	2:4	3:4
ST2	–	–	5:3	2:4	1:4
ST4	–	3:4	–	2:4	3:4
ST5	–	–	5:1	–	1:4
ST6	–	1:4	5:3	–	3:4
ST7	–	2:4	–	–	3:4
ST9	8:40	–	–	–	0:4
ST10	–	–	5:4	4:0	0:4
<b>Ø S</b>	–	–	+2.4	+4	–
<b>Ø N</b>	-32	-2	–	-2	-2.2

Farbe nach relativem Abstand (Vorsprung / max. Punkte): 7:0 dominanter Sieg 7:4 klarer Sieg 5:4 knapper Sieg 4:5 knappe Niederlage 4:7 klare Niederlage 0:7 deutliche Niederlage. Ø S/N = mittlerer Vorsprung in Siegen bzw. Niederlagen.

## 14.1 Kennzahlen

Kennzahl	Ø Schnitt	Minimum	Maximum
Aufnahmen	24	24	24
Höchstserie	2	2	2
GD (Bälle/Aufn.)	0.33	0.33	0.33

Bilanz: 0 : 1 **0%** — aus 1 ausgewerteten 14.1-Partien dieser Saison.

## Doppel-Partner

Partner	Einsätze	Siege	Niederlagen	Quote
Loeser, Matthias	6	0	6	<b>0%</b>
Statilko, Eduard	2	0	2	<b>0%</b>



## Heim/Auswärts-Bilanz

	Einsätze	Siege	Niederlagen	Quote
Heim – Einzel	6	2	4	33%
Heim – Doppel	4	0	4	0%
<b>Heim</b>	<b>10</b>	<b>2</b>	<b>8</b>	<b>20%</b>
Auswärts – Einzel	7	4	3	57%
Auswärts – Doppel	4	0	4	0%
<b>Auswärts</b>	<b>11</b>	<b>4</b>	<b>7</b>	<b>36%</b>
<b>Gesamt</b>	<b>21</b>	<b>6</b>	<b>15</b>	<b>29%</b>



## 23/24 — PBC Mühldorf IV · Kreisklasse Oberbayern 3 · Stammspieler (7 ST)

Disziplin	Einsätze	Siege	Niederlagen	Quote
14.1	4	0	4	0%
8-Ball	1	0	1	0%
9-Ball	7	3	4	43%
10-Ball	1	1	0	100%
9-Ball Doppel	3	3	0	100%
10-Ball Doppel	4	1	3	25%
<i>Einzel gesamt</i>	<i>13</i>	<i>4</i>	<i>9</i>	<i>31%</i>
<i>Doppel gesamt</i>	<i>7</i>	<i>4</i>	<i>3</i>	<i>57%</i>
<b>Gesamt</b>	<b>20</b>	<b>8</b>	<b>12</b>	<b>40%</b>

### Rangliste Einzel

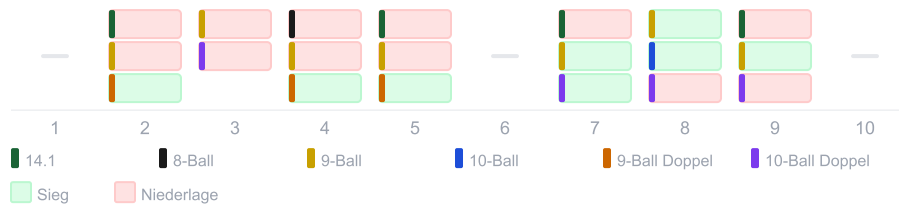
Pl.	Spieler	Mannschaft	Einzel	Punkte
10	Hafeneder, Harald	1. PBC Mühldorf IV	8:8	16
10	Maxeiner, Jürgen	1. PBC Mühldorf IV	8:8	16
15	Loeser, Matthias	1. PBC Mühldorf IV	7:7	14
23	Maurer, Bernhard	1. PBC Mühldorf IV	1:0	4
25	Lösel, Karsten	1. PBC Mühldorf IV	1:1	2
<b>32</b>	<b>Heiduck, Daniel</b>	<b>1. PBC Mühldorf IV</b>	<b>4:9</b>	<b>-2</b>
33	Wiederer, Michaela	1. PBC Mühldorf IV	0:2	-4

### Rangliste Einzel mit Doppel

Pl.	Spieler	Mannschaft	Einzel	Doppel	Punkte
8	Maxeiner, Jürgen	1. PBC Mühldorf IV	8:8	6:2	26
9	Loeser, Matthias	1. PBC Mühldorf IV	7:7	5:2	22
10	Hafeneder, Harald	1. PBC Mühldorf IV	8:8	4:4	20
24	Lösel, Karsten	1. PBC Mühldorf IV	1:1	1:0	4
24	Maurer, Bernhard	1. PBC Mühldorf IV	1:0	0:0	4
<b>27</b>	<b>Heiduck, Daniel</b>	<b>1. PBC Mühldorf IV</b>	<b>4:9</b>	<b>4:3</b>	<b>3</b>
36	Wiederer, Michaela	1. PBC Mühldorf IV	0:2	0:1	-5



## Partien-Verlauf



## Ergebnis-Qualität

ST	14.1	8-Ball	9-Ball	10-Ball	9-Ball Doppel	10-Ball Doppel
ST2	25:40	–	4:5	–	5:4	–
ST3	–	–	3:5	–	–	0:4
ST4	–	1:4	1:5	–	5:4	–
ST5	27:40	–	2:5	–	5:3	–
ST7	29:40	–	5:0	–	–	4:3
ST8	–	–	5:2	4:0	–	2:4
ST9	25:40	–	5:2	–	–	2:4
Ø S	–	–	+3.7	+4	+1.3	+1
Ø N	-13.5	-3	-2.5	–	–	-2.7

Farbe nach relativem Abstand (Vorsprung / max. Punkte): 7:0 dominanter Sieg 7:4 klarer Sieg 5:4 knapper Sieg 4:5 knappe Niederlage 4:7 klare Niederlage 0:7 deutliche Niederlage. Ø S/N = mittlerer Vorsprung in Siegen bzw. Niederlagen.

## 14.1 Kennzahlen

Kennzahl	Ø Schnitt	Minimum	Maximum
Aufnahmen	38.8	35	42
Höchstserie	4	3	5
GD (Bälle/Aufn.)	0.69	0.6	0.78

Bilanz: 0:4 **0%** — aus 4 ausgewerteten 14.1-Partien dieser Saison.

## Doppel-Partner

Partner	Einsätze	Siege	Niederlagen	Quote
Hafeneder, Harald	7	4	3	57%



## Heim/Auswärts-Bilanz

	Einsätze	Siege	Niederlagen	Quote
Heim – Einzel	7	2	5	29%
Heim – Doppel	4	2	2	50%
<b>Heim</b>	<b>11</b>	<b>4</b>	<b>7</b>	<b>36%</b>
Auswärts – Einzel	6	2	4	33%
Auswärts – Doppel	3	2	1	67%
<b>Auswärts</b>	<b>9</b>	<b>4</b>	<b>5</b>	<b>44%</b>
<b>Gesamt</b>	<b>20</b>	<b>8</b>	<b>12</b>	<b>40%</b>



## 22/23 — PBC Mühldorf IV · Kreisklasse Oberbayern Ost · Stammspieler (9 ST)

Disziplin	Einsätze	Siege	Niederlagen	Quote
14.1	2	0	2	0%
8-Ball	2	0	2	0%
9-Ball	8	0	8	0%
10-Ball	5	0	5	0%
9-Ball Doppel	1	0	1	0%
10-Ball Doppel	8	3	5	38%
<i>Einzel gesamt</i>	<i>17</i>	<i>0</i>	<i>17</i>	<i>0%</i>
<i>Doppel gesamt</i>	<i>9</i>	<i>3</i>	<i>6</i>	<i>33%</i>
<b>Gesamt</b>	<b>26</b>	<b>3</b>	<b>23</b>	<b>12%</b>

## Rangliste Einzel

Pl.	Spieler	Mannschaft	Einzel	Punkte
14	Brugger, Kurt	1. PBC Mühldorf IV	4:0	16
14	Trinkl, Reinhard	1. PBC Mühldorf IV	4:0	16
18	Lösel, Karsten	1. PBC Mühldorf IV	4:1	14
25	Höpfinger, Werner	1. PBC Mühldorf IV	1:1	2
25	Schönbach, Andreas	1. PBC Mühldorf IV	1:1	2
31	Maurer, Bernhard	1. PBC Mühldorf IV	3:6	0
37	Loeser, Matthias	1. PBC Mühldorf IV	3:11	-10
38	Wiederer, Michaela	1. PBC Mühldorf IV	0:6	-12
39	Hafeneder, Harald	1. PBC Mühldorf IV	3:14	-16
<b>42</b>	<b>Heiduck, Daniel</b>	<b>1. PBC Mühldorf IV</b>	<b>0:17</b>	<b>-34</b>



## Rangliste Einzel mit Doppel

Pl.	Spieler	Mannschaft	Einzel	Doppel	Punkte
17	Brugger, Kurt	1. PBC Mühldorf IV	4:0	1:1	17
17	Trinkl, Reinhard	1. PBC Mühldorf IV	4:0	1:1	17
19	Lösel, Karsten	1. PBC Mühldorf IV	4:1	1:1	15
28	Höpfinger, Werner	1. PBC Mühldorf IV	1:1	1:0	4
28	Maurer, Bernhard	1. PBC Mühldorf IV	3:6	3:2	4
31	Schönbach, Andreas	1. PBC Mühldorf IV	1:1	0:1	1
37	Loeser, Matthias	1. PBC Mühldorf IV	3:11	3:4	-8
38	Wiederer, Michaela	1. PBC Mühldorf IV	0:6	0:2	-14
39	Hafeneder, Harald	1. PBC Mühldorf IV	3:14	3:6	-16
<b>42</b>	<b>Heiduck, Daniel</b>	<b>1. PBC Mühldorf IV</b>	<b>0:17</b>	<b>3:6</b>	<b>-34</b>

## Partien-Verlauf



## Ergebnis-Qualität

ST	14.1	8-Ball	9-Ball	10-Ball	9-Ball Doppel	10-Ball Doppel
ST1	–	0:4	<b>3:6</b>	–	–	4:0
ST3	–	–	<b>5:6</b>	<b>3:5</b>	–	4:1
ST4	–	–	2:6	2:5	–	1:4
ST5	–	–	–	0:5	–	<b>4:2</b>
ST6	–	–	<b>3:6</b>	1:5	–	<b>2:4</b>
ST7	<b>21:50</b>	–	1:6	–	2:5	–
ST8	–	0:4	0:6	–	–	1:4
ST9	16:50	–	0:6	–	–	0:4
ST10	–	–	1:6	2:5	–	<b>2:4</b>
<b>Ø S</b>	–	–	–	–	–	<b>+3</b>
<b>Ø N</b>	<b>-31.5</b>	<b>-4</b>	<b>-4.1</b>	<b>-3.4</b>	<b>-3</b>	<b>-2.8</b>

Farbe nach relativem Abstand (Vorsprung / max. Punkte): 7:0 dominanter Sieg 7:4 klarer Sieg 5:4 knapper Sieg 4:5 knappe Niederlage 4:7 klare Niederlage 0:7 deutliche Niederlage Ø S/N = mittlerer Vorsprung in Siegen bzw. Niederlagen



## 14.1 Kennzahlen

Kennzahl	Ø Schnitt	Minimum	Maximum
Aufnahmen	22.5	14	31
Höchstserie	5	4	6
GD (Bälle/Aufn.)	0.91	0.68	1.14

Bilanz: 0 : 2 **0%** — aus 2 ausgewerteten 14.1-Partien dieser Saison.

## Doppel-Partner

Partner	Einsätze	Siege	Niederlagen	Quote
Hafeneder, Harald	8	3	5	<b>38%</b>
Loeser, Matthias	1	0	1	<b>0%</b>

## Heim/Auswärts-Bilanz

	Einsätze	Siege	Niederlagen	Quote
Heim – Einzel	7	0	7	<b>0%</b>
Heim – Doppel	4	1	3	<b>25%</b>
<b>Heim</b>	<b>11</b>	<b>1</b>	<b>10</b>	<b>9%</b>
Auswärts – Einzel	10	0	10	<b>0%</b>
Auswärts – Doppel	5	2	3	<b>40%</b>
<b>Auswärts</b>	<b>15</b>	<b>2</b>	<b>13</b>	<b>13%</b>
<b>Gesamt</b>	<b>26</b>	<b>3</b>	<b>23</b>	<b>12%</b>



## Höpfinger, Werner

### 25/26 — PBC Mühldorf II · Bezirksliga Oberbayern-Ost · Stammspieler (6 ST)

Disziplin	Einsätze	Siege	Niederlagen	Quote
14.1	1	0	1	0%
9-Ball	6	2	4	33%
10-Ball	5	2	3	40%
9-Ball Doppel	4	2	2	50%
10-Ball Doppel	1	0	1	0%
<i>Einzel gesamt</i>	<i>12</i>	<i>4</i>	<i>8</i>	<i>33%</i>
<i>Doppel gesamt</i>	<i>5</i>	<i>2</i>	<i>3</i>	<i>40%</i>
<b>Gesamt</b>	<b>17</b>	<b>6</b>	<b>11</b>	<b>35%</b>

### Rangliste Einzel

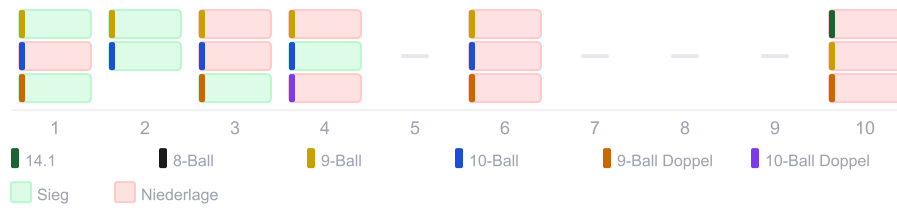
Pl.	Spieler	Mannschaft	Einzel	Punkte
1	Brugger, Kurt	1. PBC Mühldorf II	17:3	62
6	Jäger, Benjamin	1. PBC Mühldorf II	10:4	32
7	Heger, Gerald	1. PBC Mühldorf II	8:2	28
22	Dichtl, Oliver	1. PBC Mühldorf II	2:0	8
<b>35</b>	<b>Höpfinger, Werner</b>	<b>1. PBC Mühldorf II</b>	<b>4:8</b>	<b>0</b>
39	Schwalb, Alexander	1. PBC Mühldorf II	6:14	-4
39	Trinkl, Reinhard	1. PBC Mühldorf II	0:2	-4

### Rangliste Einzel mit Doppel

Pl.	Spieler	Mannschaft	Einzel	Doppel	Punkte
2	Brugger, Kurt	1. PBC Mühldorf II	17:3	4:6	64
6	Jäger, Benjamin	1. PBC Mühldorf II	10:4	4:4	36
7	Heger, Gerald	1. PBC Mühldorf II	8:2	2:3	29
25	Dichtl, Oliver	1. PBC Mühldorf II	2:0	0:1	7
<b>34</b>	<b>Höpfinger, Werner</b>	<b>1. PBC Mühldorf II</b>	<b>4:8</b>	<b>2:3</b>	<b>1</b>
40	Schwalb, Alexander	1. PBC Mühldorf II	6:14	4:6	-2
44	Trinkl, Reinhard	1. PBC Mühldorf II	0:2	0:1	-5



## Partien-Verlauf



## Ergebnis-Qualität

ST	14.1	9-Ball	10-Ball	9-Ball Doppel	10-Ball Doppel
ST1	–	7:3	4:6	6:5	–
ST2	–	7:6	6:4	–	–
ST3	–	3:7	5:6	6:5	–
ST4	–	0:7	6:5	–	0:5
ST6	–	4:7	0:6	4:6	–
ST10	57:60	3:7	–	5:6	–
Ø S	–	+2.5	+1.5	+1	–
Ø N	-3	-4.5	-3	-1.5	-5

Farbe nach relativem Abstand (Vorsprung / max. Punkte): 7:0 dominanter Sieg 7:4 klarer Sieg 5:4 knapper Sieg 4:5 knappe Niederlage 4:7 klare Niederlage 0:7 deutliche Niederlage. Ø S/N = mittlerer Vorsprung in Siegen bzw. Niederlagen.

## 14.1 Kennzahlen

Kennzahl	Ø Schnitt	Minimum	Maximum
Aufnahmen	22	22	22
Höchstserie	13	13	13
GD (Bälle/Aufn.)	2.59	2.59	2.59

Bilanz: 0 : 1 0% — aus 1 ausgewerteten 14.1-Partien dieser Saison.

## Doppel-Partner

Partner	Einsätze	Siege	Niederlagen	Quote
Brugger, Kurt	1	0	1	0%
Schwalb, Alexander	4	2	2	50%



## Heim/Auswärts-Bilanz

	Einsätze	Siege	Niederlagen	Quote
Heim – Einzel	4	2	2	50%
Heim – Doppel	2	1	1	50%
<b>Heim</b>	<b>6</b>	<b>3</b>	<b>3</b>	<b>50%</b>
Auswärts – Einzel	8	2	6	25%
Auswärts – Doppel	3	1	2	33%
<b>Auswärts</b>	<b>11</b>	<b>3</b>	<b>8</b>	<b>27%</b>
<b>Gesamt</b>	<b>17</b>	<b>6</b>	<b>11</b>	<b>35%</b>



## 24/25 — PBC Mühldorf III · Kreisliga Oberbayern Ost · Ergänzungsspieler (1 ST)

Disziplin	Einsätze	Siege	Niederlagen	Quote
9-Ball	1	1	0	100%
10-Ball	1	1	0	100%
9-Ball Doppel	1	0	1	0%
<i>Einzel gesamt</i>	<i>2</i>	<i>2</i>	<i>0</i>	<i>100%</i>
<i>Doppel gesamt</i>	<i>1</i>	<i>0</i>	<i>1</i>	<i>0%</i>
<b>Gesamt</b>	<b>3</b>	<b>2</b>	<b>1</b>	<b>67%</b>

### Rangliste Einzel

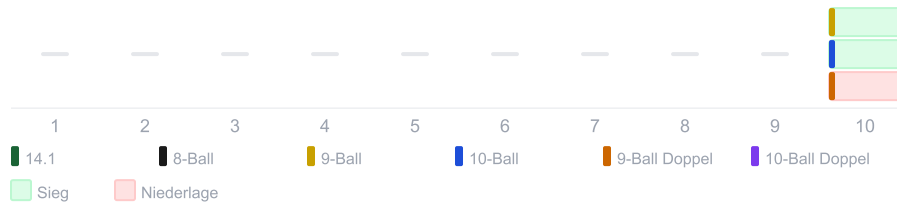
Pl.	Spieler	Mannschaft	Einzel	Punkte
7	Hafeneder, Harald	1. PBC Mühldorf III	12:8	32
7	Keilhauer, Mario	1. PBC Mühldorf III	12:8	32
17	Hunklinger, Marcus	1. PBC Mühldorf III	8:10	12
<b>22</b>	<b>Höpfinger, Werner</b>	<b>1. PBC Mühldorf III</b>	<b>2:0</b>	<b>8</b>
29	Orschler, Ulrich	1. PBC Mühldorf III	5:10	0
33	Dichtl, Oliver	1. PBC Mühldorf III	0:1	-2
40	PaBreiter, Konrad	1. PBC Mühldorf III	0:4	-8

### Rangliste Einzel mit Doppel

Pl.	Spieler	Mannschaft	Einzel	Doppel	Punkte
8	Hafeneder, Harald	1. PBC Mühldorf III	12:8	5:5	37
8	Keilhauer, Mario	1. PBC Mühldorf III	12:8	5:5	37
22	Hunklinger, Marcus	1. PBC Mühldorf III	8:10	2:7	9
<b>24</b>	<b>Höpfinger, Werner</b>	<b>1. PBC Mühldorf III</b>	<b>2:0</b>	<b>0:1</b>	<b>7</b>
31	Dichtl, Oliver	1. PBC Mühldorf III	0:1	0:0	-2
35	Orschler, Ulrich	1. PBC Mühldorf III	5:10	1:7	-5
40	PaBreiter, Konrad	1. PBC Mühldorf III	0:4	1:1	-7



## Partien-Verlauf



## Ergebnis-Qualität

ST	9-Ball	10-Ball	9-Ball Doppel
ST10	6:5	5:4	4:5
Ø S	+1	+1	-
Ø N	-	-	-1

Farbe nach relativem Abstand (Vorsprung / max. Punkte): 7:0 dominanter Sieg 7:4 klarer Sieg 5:4 knapper Sieg 4:5 knappe Niederlage 4:7 klare Niederlage 0:7 deutliche Niederlage. Ø S/N = mittlerer Vorsprung in Siegen bzw. Niederlagen.

## Doppel-Partner

Partner	Einsätze	Siege	Niederlagen	Quote
Orschler, Ulrich	1	0	1	0%

## Heim/Auswärts-Bilanz

	Einsätze	Siege	Niederlagen	Quote
Auswärts – Einzel	2	2	0	100%
Auswärts – Doppel	1	0	1	0%
Auswärts	3	2	1	67%
<b>Gesamt</b>	<b>3</b>	<b>2</b>	<b>1</b>	<b>67%</b>



## 24/25 — PBC Mühldorf II · Bezirksliga Niederbayern-Ost · Ergänzungsspieler (1 ST)

Disziplin	Einsätze	Siege	Niederlagen	Quote
9-Ball	1	1	0	100%
10-Ball	1	1	0	100%
9-Ball Doppel	1	0	1	0%
<i>Einzel gesamt</i>	<i>2</i>	<i>2</i>	<i>0</i>	<i>100%</i>
<i>Doppel gesamt</i>	<i>1</i>	<i>0</i>	<i>1</i>	<i>0%</i>
<b>Gesamt</b>	<b>3</b>	<b>2</b>	<b>1</b>	<b>67%</b>

### Rangliste Einzel

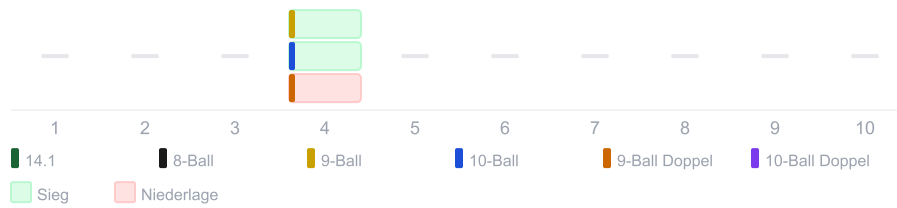
Pl.	Spieler	Mannschaft	Einzel	Punkte
4	Brugger, Kurt	1. PBC Mühldorf II	13:7	38
12	Heger, Gerald	1. PBC Mühldorf II	6:4	16
13	Jäger, Benjamin	1. PBC Mühldorf II	8:9	14
18	Dichtl, Oliver	1. PBC Mühldorf II	4:2	12
<b>20</b>	<b>Höpfinger, Werner</b>	<b>1. PBC Mühldorf II</b>	<b>2:0</b>	<b>8</b>
29	Trinkl, Reinhard	1. PBC Mühldorf II	0:1	-2
34	Hafeneder, Harald	1. PBC Mühldorf II	0:4	-8
35	Schwalb, Alexander	1. PBC Mühldorf II	5:15	-10

### Rangliste Einzel mit Doppel

Pl.	Spieler	Mannschaft	Einzel	Doppel	Punkte
7	Brugger, Kurt	1. PBC Mühldorf II	13:7	5:5	43
13	Jäger, Benjamin	1. PBC Mühldorf II	8:9	5:3	21
16	Heger, Gerald	1. PBC Mühldorf II	6:4	2:3	17
18	Dichtl, Oliver	1. PBC Mühldorf II	4:2	2:1	15
<b>23</b>	<b>Höpfinger, Werner</b>	<b>1. PBC Mühldorf II</b>	<b>2:0</b>	<b>0:1</b>	<b>7</b>
28	Schwalb, Alexander	1. PBC Mühldorf II	5:15	7:3	1
31	Trinkl, Reinhard	1. PBC Mühldorf II	0:1	0:1	-3
35	Hafeneder, Harald	1. PBC Mühldorf II	0:4	1:1	-7



## Partien-Verlauf



## Ergebnis-Qualität

ST	9-Ball	10-Ball	9-Ball Doppel
ST4	7:6	6:5	4:6
Ø S	+1	+1	-
Ø N	-	-	-2

Farbe nach relativem Abstand (Vorsprung / max. Punkte): 7:0 dominanter Sieg 7:4 klarer Sieg 5:4 knapper Sieg 4:5 knappe Niederlage 4:7 klare Niederlage 0:7 deutliche Niederlage. Ø S/N = mittlerer Vorsprung in Siegen bzw. Niederlagen.

## Doppel-Partner

Partner	Einsätze	Siege	Niederlagen	Quote
Schwalb, Alexander	1	0	1	0%

## Heim/Auswärts-Bilanz

	Einsätze	Siege	Niederlagen	Quote
Auswärts – Einzel	2	2	0	100%
Auswärts – Doppel	1	0	1	0%
Auswärts	3	2	1	67%
<b>Gesamt</b>	<b>3</b>	<b>2</b>	<b>1</b>	<b>67%</b>



## 23/24 — PBC Mühldorf III · Kreisliga Oberbayern Ost · Ergänzungsspieler (2 ST)

Disziplin	Einsätze	Siege	Niederlagen	Quote
9-Ball	2	0	2	0%
10-Ball	2	0	2	0%
9-Ball Doppel	1	1	0	100%
10-Ball Doppel	1	1	0	100%
<i>Einzel gesamt</i>	4	0	4	0%
<i>Doppel gesamt</i>	2	2	0	100%
<b>Gesamt</b>	<b>6</b>	<b>2</b>	<b>4</b>	<b>33%</b>

## Rangliste Einzel

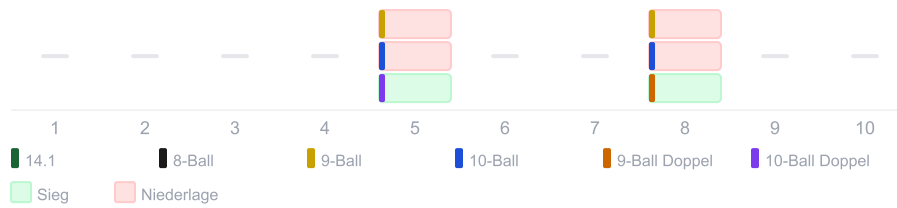
Pl.	Spieler	Mannschaft	Einzel	Punkte
7	Trinkl, Reinhard	1. PBC Mühldorf III	9:7	22
8	Matschiner, Richard	1. PBC Mühldorf III	8:6	20
10	Marshall, Mark	1. PBC Mühldorf III	7:5	18
22	Hafeneder, Harald	1. PBC Mühldorf III	1:1	2
22	Heger, Gerald	1. PBC Mühldorf III	1:1	2
<b>31</b>	<b>Höpfinger, Werner</b>	<b>1. PBC Mühldorf III</b>	<b>0:4</b>	<b>-8</b>
34	Schönbach, Andreas	1. PBC Mühldorf III	2:12	-16

## Rangliste Einzel mit Doppel

Pl.	Spieler	Mannschaft	Einzel	Doppel	Punkte
6	Trinkl, Reinhard	1. PBC Mühldorf III	9:7	5:3	29
10	Matschiner, Richard	1. PBC Mühldorf III	8:6	2:5	19
12	Marshall, Mark	1. PBC Mühldorf III	7:5	2:4	18
21	Heger, Gerald	1. PBC Mühldorf III	1:1	1:0	4
25	Hafeneder, Harald	1. PBC Mühldorf III	1:1	0:1	1
<b>30</b>	<b>Höpfinger, Werner</b>	<b>1. PBC Mühldorf III</b>	<b>0:4</b>	<b>2:0</b>	<b>-4</b>
33	Schönbach, Andreas	1. PBC Mühldorf III	2:12	4:3	-11



## Partien-Verlauf



## Ergebnis-Qualität

ST	9-Ball	10-Ball	9-Ball Doppel	10-Ball Doppel
ST5	5:6	3:5	–	4:1
ST8	4:6	4:5	5:4	–
Ø S	–	–	+1	+3
Ø N	-1.5	-1.5	–	–

Farbe nach relativem Abstand (Vorsprung / max. Punkte): 7:0 dominanter Sieg 7:4 klarer Sieg 5:4 knapper Sieg 4:5 knappe Niederlage 4:7 klare Niederlage 0:7 deutliche Niederlage. Ø S/N = mittlerer Vorsprung in Siegen bzw. Niederlagen.

## Doppel-Partner

Partner	Einsätze	Siege	Niederlagen	Quote
Heger, Gerald	1	1	0	100%
Trinkl, Reinhard	1	1	0	100%

## Heim/Auswärts-Bilanz

	Einsätze	Siege	Niederlagen	Quote
Heim – Einzel	4	0	4	0%
Heim – Doppel	2	2	0	100%
Heim	6	2	4	33%
<b>Gesamt</b>	<b>6</b>	<b>2</b>	<b>4</b>	<b>33%</b>



## 22/23 — PBC Mühldorf II · Bezirksliga Oberbayern Ost · Ergänzungsspieler (2 ST)

Disziplin	Einsätze	Siege	Niederlagen	Quote
9-Ball	2	1	1	50%
10-Ball	2	2	0	100%
10-Ball Doppel	2	1	1	50%
<i>Einzel gesamt</i>	4	3	1	75%
<i>Doppel gesamt</i>	2	1	1	50%
<b>Gesamt</b>	<b>6</b>	<b>4</b>	<b>2</b>	<b>67%</b>

### Rangliste Einzel

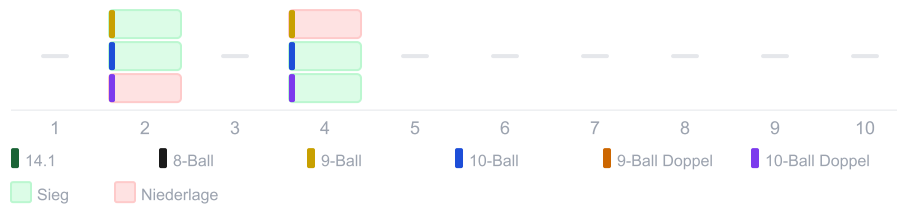
Pl.	Spieler	Mannschaft	Einzel	Punkte
5	Özbek, Hidayet	1. PBC Mühldorf II	14:4	48
10	Hunklinger, Marcus	1. PBC Mühldorf II	10:10	20
14	Schwalb, Alexander	1. PBC Mühldorf II	9:11	14
<b>19</b>	<b>Höpfinger, Werner</b>	<b>1. PBC Mühldorf II</b>	<b>3:1</b>	<b>10</b>
23	Dichtl, Oliver	1. PBC Mühldorf II	2:0	8
26	Keilhauer, Mario	1. PBC Mühldorf II	5:7	6
29	Lösel, Karsten	1. PBC Mühldorf II	1:1	2
29	Schönbach, Andreas	1. PBC Mühldorf II	1:1	2

### Rangliste Einzel mit Doppel

Pl.	Spieler	Mannschaft	Einzel	Doppel	Punkte
5	Özbek, Hidayet	1. PBC Mühldorf II	14:4	5:4	54
12	Hunklinger, Marcus	1. PBC Mühldorf II	10:10	4:6	22
12	Schwalb, Alexander	1. PBC Mühldorf II	9:11	6:4	22
<b>20</b>	<b>Höpfinger, Werner</b>	<b>1. PBC Mühldorf II</b>	<b>3:1</b>	<b>1:1</b>	<b>11</b>
23	Keilhauer, Mario	1. PBC Mühldorf II	5:7	3:3	9
25	Dichtl, Oliver	1. PBC Mühldorf II	2:0	0:1	7
29	Schönbach, Andreas	1. PBC Mühldorf II	1:1	1:0	4
31	Lösel, Karsten	1. PBC Mühldorf II	1:1	0:1	1



## Partien-Verlauf



## Ergebnis-Qualität

ST	9-Ball	10-Ball	10-Ball Doppel
ST2	7:3	6:3	3:5
ST4	6:7	6:3	5:1
Ø S	+4	+3	+4
Ø N	-1	-	-2

Farbe nach relativem Abstand (Vorsprung / max. Punkte): 7:0 dominanter Sieg 7:4 klarer Sieg 5:4 knapper Sieg 4:5 knappe Niederlage 4:7 klare Niederlage 0:7 deutliche Niederlage. Ø S/N = mittlerer Vorsprung in Siegen bzw. Niederlagen.

## Doppel-Partner

Partner	Einsätze	Siege	Niederlagen	Quote
Özbek, Hidayet	2	1	1	50%

## Heim/Auswärts-Bilanz

	Einsätze	Siege	Niederlagen	Quote
Heim – Einzel	4	3	1	75%
Heim – Doppel	2	1	1	50%
Heim	6	4	2	67%
<b>Gesamt</b>	<b>6</b>	<b>4</b>	<b>2</b>	<b>67%</b>



## 22/23 — PBC Mühldorf IV · Kreisklasse Oberbayern Ost · Ergänzungsspieler (1 ST)

Disziplin	Einsätze	Siege	Niederlagen	Quote
9-Ball	1	1	0	100%
10-Ball	1	0	1	0%
10-Ball Doppel	1	1	0	100%
<i>Einzel gesamt</i>	<i>2</i>	<i>1</i>	<i>1</i>	<i>50%</i>
<i>Doppel gesamt</i>	<i>1</i>	<i>1</i>	<i>0</i>	<i>100%</i>
<b>Gesamt</b>	<b>3</b>	<b>2</b>	<b>1</b>	<b>67%</b>

## Rangliste Einzel

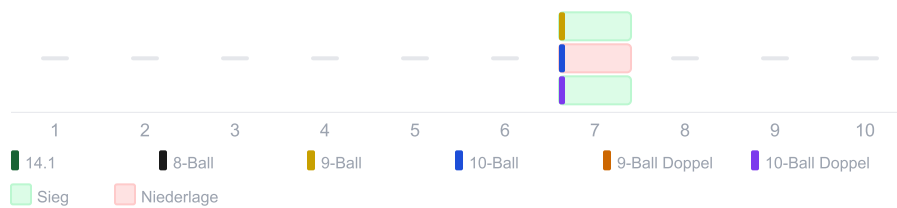
Pl.	Spieler	Mannschaft	Einzel	Punkte
14	Brugger, Kurt	1. PBC Mühldorf IV	4:0	16
14	Trinkl, Reinhard	1. PBC Mühldorf IV	4:0	16
18	Lösel, Karsten	1. PBC Mühldorf IV	4:1	14
<b>25</b>	<b>Höpfinger, Werner</b>	<b>1. PBC Mühldorf IV</b>	<b>1:1</b>	<b>2</b>
25	Schönbach, Andreas	1. PBC Mühldorf IV	1:1	2
31	Maurer, Bernhard	1. PBC Mühldorf IV	3:6	0
37	Loeser, Matthias	1. PBC Mühldorf IV	3:11	-10
38	Wiederer, Michaela	1. PBC Mühldorf IV	0:6	-12
39	Hafeneder, Harald	1. PBC Mühldorf IV	3:14	-16
42	Heiduck, Daniel	1. PBC Mühldorf IV	0:17	-34



## Rangliste Einzel mit Doppel

Pl.	Spieler	Mannschaft	Einzel	Doppel	Punkte
17	Brugger, Kurt	1. PBC Mühldorf IV	4:0	1:1	17
17	Trinkl, Reinhard	1. PBC Mühldorf IV	4:0	1:1	17
19	Lösel, Karsten	1. PBC Mühldorf IV	4:1	1:1	15
<b>28</b>	<b>Höpfinger, Werner</b>	<b>1. PBC Mühldorf IV</b>	<b>1:1</b>	<b>1:0</b>	<b>4</b>
28	Maurer, Bernhard	1. PBC Mühldorf IV	3:6	3:2	4
31	Schönbach, Andreas	1. PBC Mühldorf IV	1:1	0:1	1
37	Loeser, Matthias	1. PBC Mühldorf IV	3:11	3:4	-8
38	Wiederer, Michaela	1. PBC Mühldorf IV	0:6	0:2	-14
39	Hafeneder, Harald	1. PBC Mühldorf IV	3:14	3:6	-16
42	Heiduck, Daniel	1. PBC Mühldorf IV	0:17	3:6	-34

## Partien-Verlauf



## Ergebnis-Qualität

ST	9-Ball	10-Ball	10-Ball Doppel
ST7	6:5	4:5	4:0
Ø S	+1	-	+4
Ø N	-	-1	-

Farbe nach relativem Abstand (Vorsprung / max. Punkte): 7:0 dominanter Sieg 7:4 klarer Sieg 5:4 knapper Sieg 4:5 knappe Niederlage 4:7 klare Niederlage 0:7 deutliche Niederlage. Ø S/N = mittlerer Vorsprung in Siegen bzw. Niederlagen.

## Doppel-Partner

Partner	Einsätze	Siege	Niederlagen	Quote
Brugger, Kurt	1	1	0	100%



## Heim/Auswärts-Bilanz

	Einsätze	Siege	Niederlagen	Quote
Auswärts – Einzel	2	1	1	50%
Auswärts – Doppel	1	1	0	100%
Auswärts	3	2	1	67%
<b>Gesamt</b>	<b>3</b>	<b>2</b>	<b>1</b>	<b>67%</b>



## Hunklinger, Marcus

### 25/26 — PBC Mühldorf III · Bezirksliga Oberbayern-Nord · Stammspieler (10 ST)

Disziplin	Einsätze	Siege	Niederlagen	Quote
14.1	10	4	6	40%
8-Ball	7	2	5	29%
9-Ball	3	1	2	33%
9-Ball Doppel	10	3	7	30%
<i>Einzel gesamt</i>	<i>20</i>	<i>7</i>	<i>13</i>	<i>35%</i>
<i>Doppel gesamt</i>	<i>10</i>	<i>3</i>	<i>7</i>	<i>30%</i>
<b>Gesamt</b>	<b>30</b>	<b>10</b>	<b>20</b>	<b>33%</b>

### Rangliste Einzel

Pl.	Spieler	Mannschaft	Einzel	Punkte
4	Thome, Paul	1. PBC Mühldorf III	12:6	36
17	Keilhauer, Mario	1. PBC Mühldorf III	9:11	14
25	Hafeneder, Harald	1. PBC Mühldorf III	7:11	6
<b>28</b>	<b>Hunklinger, Marcus</b>	<b>1. PBC Mühldorf III</b>	<b>7:13</b>	<b>2</b>
33	Dichtl, Oliver	1. PBC Mühldorf III	0:2	-4
33	Paßreiter, Konrad	1. PBC Mühldorf III	0:2	-4

### Rangliste Einzel mit Doppel

Pl.	Spieler	Mannschaft	Einzel	Doppel	Punkte
9	Thome, Paul	1. PBC Mühldorf III	12:6	1:8	30
19	Keilhauer, Mario	1. PBC Mühldorf III	9:11	3:7	13
20	Hafeneder, Harald	1. PBC Mühldorf III	7:11	5:4	12
<b>31</b>	<b>Hunklinger, Marcus</b>	<b>1. PBC Mühldorf III</b>	<b>7:13</b>	<b>3:7</b>	<b>1</b>
36	Dichtl, Oliver	1. PBC Mühldorf III	0:2	0:1	-5
36	Paßreiter, Konrad	1. PBC Mühldorf III	0:2	0:1	-5



## Partien-Verlauf



## Ergebnis-Qualität

ST	14.1	8-Ball	9-Ball	9-Ball Doppel
ST1	58:60	1:5	–	2:6
ST2	35:60	5:2	–	4:6
ST3	60:29	4:5	–	5:6
ST4	40:60	0:5	–	6:2
ST5	60:55	2:5	–	5:6
ST6	60:44	–	7:2	5:6
ST7	36:60	–	2:7	3:6
ST8	30:60	1:5	–	6:2
ST9	60:46	–	0:7	5:6
ST10	35:60	5:2	–	6:1
Ø S	+16.5	+3	+5	+4.3
Ø N	-21	-3.4	-6	-1.9

Farbe nach relativem Abstand (Vorsprung / max. Punkte): 7:0 dominanter Sieg 7:4 klarer Sieg 5:4 knapper Sieg 4:5 knappe Niederlage 4:7 klare Niederlage 0:7 deutliche Niederlage. Ø S/N = mittlerer Vorsprung in Siegen bzw. Niederlagen.

## 14.1 Kennzahlen

Kennzahl	Ø Schnitt	Minimum	Maximum
Aufnahmen	25.3	19	34
Höchstserie	10.5	6	14
GD (Bälle/Aufn.)	1.91	1.17	2.86

Bilanz: 4 : 6 **40%** — aus 10 ausgewerteten 14.1-Partien dieser Saison.



## Doppel-Partner

Partner	Einsätze	Siege	Niederlagen	Quote
Hafeneder, Harald	6	3	3	50%
Paßreiter, Konrad	1	0	1	0%
Thome, Paul	3	0	3	0%

## Heim/Auswärts-Bilanz

	Einsätze	Siege	Niederlagen	Quote
Heim – Einzel	10	6	4	60%
Heim – Doppel	5	1	4	20%
<b>Heim</b>	<b>15</b>	<b>7</b>	<b>8</b>	<b>47%</b>
Auswärts – Einzel	10	1	9	10%
Auswärts – Doppel	5	2	3	40%
<b>Auswärts</b>	<b>15</b>	<b>3</b>	<b>12</b>	<b>20%</b>
<b>Gesamt</b>	<b>30</b>	<b>10</b>	<b>20</b>	<b>33%</b>



## 24/25 — PBC Mühldorf III · Kreisliga Oberbayern Ost · Stammspieler (9 ST)

Disziplin	Einsätze	Siege	Niederlagen	Quote
14.1	8	5	3	62%
8-Ball	9	2	7	22%
9-Ball	1	1	0	100%
9-Ball Doppel	9	2	7	22%
<i>Einzel gesamt</i>	<i>18</i>	<i>8</i>	<i>10</i>	<i>44%</i>
<i>Doppel gesamt</i>	<i>9</i>	<i>2</i>	<i>7</i>	<i>22%</i>
<b>Gesamt</b>	<b>27</b>	<b>10</b>	<b>17</b>	<b>37%</b>

### Rangliste Einzel

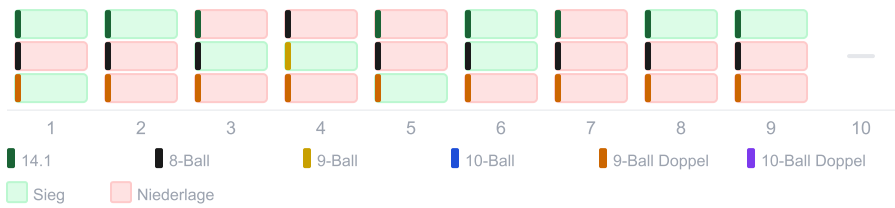
Pl.	Spieler	Mannschaft	Einzel	Punkte
7	Hafeneder, Harald	1. PBC Mühldorf III	12:8	32
7	Keilhauer, Mario	1. PBC Mühldorf III	12:8	32
<b>17</b>	<b>Hunklinger, Marcus</b>	<b>1. PBC Mühldorf III</b>	<b>8:10</b>	<b>12</b>
22	Höpfinger, Werner	1. PBC Mühldorf III	2:0	8
29	Orschler, Ulrich	1. PBC Mühldorf III	5:10	0
33	Dichtl, Oliver	1. PBC Mühldorf III	0:1	-2
40	Paßreiter, Konrad	1. PBC Mühldorf III	0:4	-8

### Rangliste Einzel mit Doppel

Pl.	Spieler	Mannschaft	Einzel	Doppel	Punkte
8	Hafeneder, Harald	1. PBC Mühldorf III	12:8	5:5	37
8	Keilhauer, Mario	1. PBC Mühldorf III	12:8	5:5	37
<b>22</b>	<b>Hunklinger, Marcus</b>	<b>1. PBC Mühldorf III</b>	<b>8:10</b>	<b>2:7</b>	<b>9</b>
24	Höpfinger, Werner	1. PBC Mühldorf III	2:0	0:1	7
31	Dichtl, Oliver	1. PBC Mühldorf III	0:1	0:0	-2
35	Orschler, Ulrich	1. PBC Mühldorf III	5:10	1:7	-5
40	Paßreiter, Konrad	1. PBC Mühldorf III	0:4	1:1	-7



## Partien-Verlauf



## Ergebnis-Qualität

ST	14.1	8-Ball	9-Ball	9-Ball Doppel
ST1	50:34	2:4	–	5:1
ST2	50:39	2:4	–	4:5
ST3	37:50	4:2	–	2:5
ST4	–	2:4	6:2	2:5
ST5	38:50	2:4	–	5:3
ST6	50:45	4:0	–	1:5
ST7	10:50	3:4	–	3:5
ST8	50:48	3:4	–	4:5
ST9	50:31	0:4	–	2:5
<b>Ø S</b>	<b>+10.6</b>	<b>+3</b>	<b>+4</b>	<b>+3</b>
<b>Ø N</b>	<b>-21.7</b>	<b>-2</b>	<b>–</b>	<b>-2.4</b>

Farbe nach relativem Abstand (Vorsprung / max. Punkte): 7:0 dominanter Sieg 7:4 klarer Sieg 5:4 knapper Sieg 4:5 knappe Niederlage 4:7 klare Niederlage 0:7 deutliche Niederlage. Ø S/N = mittlerer Vorsprung in Siegen bzw. Niederlagen.

## 14.1 Kennzahlen

Kennzahl	Ø Schnitt	Minimum	Maximum
Aufnahmen	24	14	36
Höchstserie	9.1	4	13
GD (Bälle/Aufn.)	1.76	0.71	2.38

Bilanz: 5:3 **62%** — aus 8 ausgewerteten 14.1-Partien dieser Saison.

## Doppel-Partner

Partner	Einsätze	Siege	Niederlagen	Quote
Keilhauer, Mario	4	1	3	<b>25%</b>
Orschler, Ulrich	5	1	4	<b>20%</b>



## Heim/Auswärts-Bilanz

	Einsätze	Siege	Niederlagen	Quote
Heim – Einzel	10	3	7	30%
Heim – Doppel	5	2	3	40%
<b>Heim</b>	<b>15</b>	<b>5</b>	<b>10</b>	<b>33%</b>
Auswärts – Einzel	8	5	3	62%
Auswärts – Doppel	4	0	4	0%
<b>Auswärts</b>	<b>12</b>	<b>5</b>	<b>7</b>	<b>42%</b>
<b>Gesamt</b>	<b>27</b>	<b>10</b>	<b>17</b>	<b>37%</b>



## 23/24 — PBC Mühldorf II · Bezirksliga Oberbayern-Ost · Stammspieler (6 ST)

Disziplin	Einsätze	Siege	Niederlagen	Quote
14.1	6	0	6	0%
8-Ball	3	1	2	33%
9-Ball	3	1	2	33%
9-Ball Doppel	6	3	3	50%
<i>Einzel gesamt</i>	<i>12</i>	<i>2</i>	<i>10</i>	<i>17%</i>
<i>Doppel gesamt</i>	<i>6</i>	<i>3</i>	<i>3</i>	<i>50%</i>
<b>Gesamt</b>	<b>18</b>	<b>5</b>	<b>13</b>	<b>28%</b>

### Rangliste Einzel

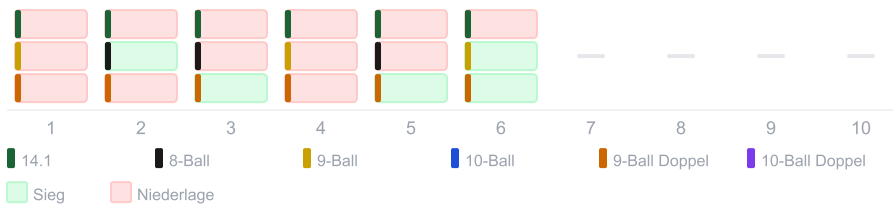
Pl.	Spieler	Mannschaft	Einzel	Punkte
9	Brugger, Kurt	1. PBC Mühldorf II	12:8	32
13	Dichtl, Oliver	1. PBC Mühldorf II	5:3	14
13	Fuchs, Alan	1. PBC Mühldorf II	5:3	14
26	Keilhauer, Mario	1. PBC Mühldorf II	3:6	0
27	Schwalb, Alexander	1. PBC Mühldorf II	6:13	-2
27	Özbek, Hidayet	1. PBC Mühldorf II	1:3	-2
<b>38</b>	<b>Hunklinger, Marcus</b>	<b>1. PBC Mühldorf II</b>	<b>2:10</b>	<b>-12</b>

### Rangliste Einzel mit Doppel

Pl.	Spieler	Mannschaft	Einzel	Doppel	Punkte
10	Brugger, Kurt	1. PBC Mühldorf II	12:8	3:7	31
19	Dichtl, Oliver	1. PBC Mühldorf II	5:3	1:3	13
21	Fuchs, Alan	1. PBC Mühldorf II	5:3	0:4	10
26	Keilhauer, Mario	1. PBC Mühldorf II	3:6	2:2	2
29	Schwalb, Alexander	1. PBC Mühldorf II	6:13	3:7	-3
30	Özbek, Hidayet	1. PBC Mühldorf II	1:3	0:2	-4
<b>35</b>	<b>Hunklinger, Marcus</b>	<b>1. PBC Mühldorf II</b>	<b>2:10</b>	<b>3:3</b>	<b>-9</b>



## Partien-Verlauf



## Ergebnis-Qualität

ST	14.1	8-Ball	9-Ball	9-Ball Doppel
ST1	25:60	–	5:7	4:6
ST2	45:60	5:3	–	0:6
ST3	31:60	3:5	–	6:4
ST4	34:60	–	3:7	4:6
ST5	28:60	3:5	–	6:2
ST6	15:60	–	7:6	6:4
Ø S	–	+2	+1	+2.7
Ø N	-30.3	-2	-3	-3.3

Farbe nach relativem Abstand (Vorsprung / max. Punkte): 7:0 dominanter Sieg 7:4 klarer Sieg 5:4 knapper Sieg 4:5 knappe Niederlage 4:7 klare Niederlage 0:7 deutliche Niederlage. Ø S/N = mittlerer Vorsprung in Siegen bzw. Niederlagen.

## 14.1 Kennzahlen

Kennzahl	Ø Schnitt	Minimum	Maximum
Aufnahmen	17.7	14	25
Höchstserie	8.7	7	12
GD (Bälle/Aufn.)	1.78	0.94	3

Bilanz: 0:6 0% — aus 6 ausgewerteten 14.1-Partien dieser Saison.

## Doppel-Partner

Partner	Einsätze	Siege	Niederlagen	Quote
Keilhauer, Mario	4	2	2	50%
Özbek, Hidayet	1	0	1	0%
Schwalb, Alexander	1	1	0	100%



## Heim/Auswärts-Bilanz

	Einsätze	Siege	Niederlagen	Quote
Heim – Einzel	8	2	6	25%
Heim – Doppel	4	2	2	50%
<b>Heim</b>	<b>12</b>	<b>4</b>	<b>8</b>	<b>33%</b>
Auswärts – Einzel	4	0	4	0%
Auswärts – Doppel	2	1	1	50%
<b>Auswärts</b>	<b>6</b>	<b>1</b>	<b>5</b>	<b>17%</b>
<b>Gesamt</b>	<b>18</b>	<b>5</b>	<b>13</b>	<b>28%</b>



## 22/23 — PBC Mühldorf II · Bezirksliga Oberbayern Ost · Stammspieler (10 ST)

Disziplin	Einsätze	Siege	Niederlagen	Quote
14.1	8	5	3	62%
8-Ball	8	3	5	38%
9-Ball	3	2	1	67%
10-Ball	1	0	1	0%
9-Ball Doppel	7	3	4	43%
10-Ball Doppel	3	1	2	33%
<i>Einzel gesamt</i>	<i>20</i>	<i>10</i>	<i>10</i>	<i>50%</i>
<i>Doppel gesamt</i>	<i>10</i>	<i>4</i>	<i>6</i>	<i>40%</i>
<b>Gesamt</b>	<b>30</b>	<b>14</b>	<b>16</b>	<b>47%</b>

## Rangliste Einzel

Pl.	Spieler	Mannschaft	Einzel	Punkte
5	Özbek, Hidayet	1. PBC Mühldorf II	14:4	48
<b>10</b>	<b>Hunklinger, Marcus</b>	<b>1. PBC Mühldorf II</b>	<b>10:10</b>	<b>20</b>
14	Schwalb, Alexander	1. PBC Mühldorf II	9:11	14
19	Höpfinger, Werner	1. PBC Mühldorf II	3:1	10
23	Dichtl, Oliver	1. PBC Mühldorf II	2:0	8
26	Keilhauer, Mario	1. PBC Mühldorf II	5:7	6
29	Lösel, Karsten	1. PBC Mühldorf II	1:1	2
29	Schönbach, Andreas	1. PBC Mühldorf II	1:1	2



## Rangliste Einzel mit Doppel

Pl.	Spieler	Mannschaft	Einzel	Doppel	Punkte
5	Özbek, Hidayet	1. PBC Mühldorf II	14:4	5:4	54
<b>12</b>	<b>Hunklinger, Marcus</b>	<b>1. PBC Mühldorf II</b>	<b>10:10</b>	<b>4:6</b>	<b>22</b>
12	Schwalb, Alexander	1. PBC Mühldorf II	9:11	6:4	22
20	Höpfinger, Werner	1. PBC Mühldorf II	3:1	1:1	11
23	Keilhauer, Mario	1. PBC Mühldorf II	5:7	3:3	9
25	Dichtl, Oliver	1. PBC Mühldorf II	2:0	0:1	7
29	Schönbach, Andreas	1. PBC Mühldorf II	1:1	1:0	4
31	Lösel, Karsten	1. PBC Mühldorf II	1:1	0:1	1

## Partien-Verlauf



## Ergebnis-Qualität

ST	14.1	8-Ball	9-Ball	10-Ball	9-Ball Doppel	10-Ball Doppel
ST1	–	3:5	0:7	–	3:6	–
ST2	–	4:5	–	–	4:6	–
ST3	+	5:3	–	–	–	5:4
ST4	+	5:3	–	–	6:2	–
ST5	+	5:4	–	–	6:2	–
ST6	14:60	2:5	–	–	6:4	–
ST7	–	1:5	–	5:6	1:6	–
ST8	41:60	–	7:6	–	–	4:5
ST9	60:19	1:5	–	–	3:6	–
ST10	60:54	–	7:3	–	–	0:5
Ø S	+23.5	+1.7	+2.5	–	+3.3	+1
Ø N	-32.5	-2.8	-7	-1	-3.2	-3

Farbe nach relativem Abstand (Vorsprung / max. Punkte): 7:0 dominanter Sieg 7:4 klarer Sieg 5:4 knapper Sieg 4:5 knappe Niederlage 4:7 klare Niederlage 0:7 deutliche Niederlage. Ø S/N = mittlerer Vorsprung in Siegen bzw. Niederlagen.



## 14.1 Kennzahlen

Kennzahl	Ø Schnitt	Minimum	Maximum
Aufnahmen	18	8	25
Höchstserie	9.8	8	11
GD (Bälle/Aufn.)	2.52	1.64	4.29

Bilanz: 2:2 50% — aus 4 ausgewerteten 14.1-Partien dieser Saison.

## Doppel-Partner

Partner	Einsätze	Siege	Niederlagen	Quote
Keilhauer, Mario	6	3	3	50%
Lösel, Karsten	1	0	1	0%
Schwalb, Alexander	3	1	2	33%

## Heim/Auswärts-Bilanz

	Einsätze	Siege	Niederlagen	Quote
Heim – Einzel	10	5	5	50%
Heim – Doppel	5	3	2	60%
<b>Heim</b>	<b>15</b>	<b>8</b>	<b>7</b>	<b>53%</b>
Auswärts – Einzel	10	5	5	50%
Auswärts – Doppel	5	1	4	20%
<b>Auswärts</b>	<b>15</b>	<b>6</b>	<b>9</b>	<b>40%</b>
<b>Gesamt</b>	<b>30</b>	<b>14</b>	<b>16</b>	<b>47%</b>



## Jäger, Benjamin

### 25/26 — PBC Mühldorf II · Bezirksliga Oberbayern-Ost · Stammspieler (8 ST)

Disziplin	Einsätze	Siege	Niederlagen	Quote
14.1	8	6	2	75%
8-Ball	2	1	1	50%
10-Ball	4	3	1	75%
9-Ball Doppel	1	0	1	0%
10-Ball Doppel	7	4	3	57%
<i>Einzel gesamt</i>	<i>14</i>	<i>10</i>	<i>4</i>	<i>71%</i>
<i>Doppel gesamt</i>	<i>8</i>	<i>4</i>	<i>4</i>	<i>50%</i>
<b>Gesamt</b>	<b>22</b>	<b>14</b>	<b>8</b>	<b>64%</b>

### Rangliste Einzel

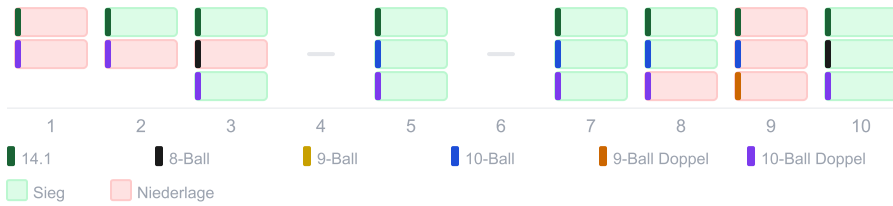
Pl.	Spieler	Mannschaft	Einzel	Punkte
1	Brugger, Kurt	1. PBC Mühldorf II	17:3	62
<b>6</b>	<b>Jäger, Benjamin</b>	<b>1. PBC Mühldorf II</b>	<b>10:4</b>	<b>32</b>
7	Heger, Gerald	1. PBC Mühldorf II	8:2	28
22	Dichtl, Oliver	1. PBC Mühldorf II	2:0	8
35	Höpfinger, Werner	1. PBC Mühldorf II	4:8	0
39	Schwalb, Alexander	1. PBC Mühldorf II	6:14	-4
39	Trinkl, Reinhard	1. PBC Mühldorf II	0:2	-4

### Rangliste Einzel mit Doppel

Pl.	Spieler	Mannschaft	Einzel	Doppel	Punkte
2	Brugger, Kurt	1. PBC Mühldorf II	17:3	4:6	64
<b>6</b>	<b>Jäger, Benjamin</b>	<b>1. PBC Mühldorf II</b>	<b>10:4</b>	<b>4:4</b>	<b>36</b>
7	Heger, Gerald	1. PBC Mühldorf II	8:2	2:3	29
25	Dichtl, Oliver	1. PBC Mühldorf II	2:0	0:1	7
34	Höpfinger, Werner	1. PBC Mühldorf II	4:8	2:3	1
40	Schwalb, Alexander	1. PBC Mühldorf II	6:14	4:6	-2
44	Trinkl, Reinhard	1. PBC Mühldorf II	0:2	0:1	-5



## Partien-Verlauf



## Ergebnis-Qualität

ST	14.1	8-Ball	10-Ball	9-Ball Doppel	10-Ball Doppel
ST1	16:60	–	–	–	4:5
ST2	60:18	–	–	–	2:5
ST3	60:30	3:5	–	–	5:3
ST5	60:44	–	6:5	–	5:2
ST7	60:34	–	6:4	–	5:2
ST8	60:26	–	6:3	–	3:5
ST9	22:60	–	2:6	3:6	–
ST10	60:26	5:1	–	–	5:2
Ø S	+30.3	+4	+2	–	+2.8
Ø N	-41	-2	-4	-3	-2

Farbe nach relativem Abstand (Vorsprung / max. Punkte): 7:0 dominanter Sieg 7:4 klarer Sieg 5:4 knapper Sieg 4:5 knappe Niederlage 4:7 klare Niederlage 0:7 deutliche Niederlage. Ø S/N = mittlerer Vorsprung in Siegen bzw. Niederlagen.

## 14.1 Kennzahlen

Kennzahl	Ø Schnitt	Minimum	Maximum
Aufnahmen	17	5	26
Höchstserie	11.8	6	17
GD (Bälle/Aufn.)	3.03	2.31	3.75

Bilanz: 6 : 2 **75%** — aus 8 ausgewerteten 14.1-Partien dieser Saison.

## Doppel-Partner

Partner	Einsätze	Siege	Niederlagen	Quote
Brugger, Kurt	8	4	4	50%



## Heim/Auswärts-Bilanz

	Einsätze	Siege	Niederlagen	Quote
Heim – Einzel	7	6	1	86%
Heim – Doppel	4	2	2	50%
<b>Heim</b>	<b>11</b>	<b>8</b>	<b>3</b>	<b>73%</b>
Auswärts – Einzel	7	4	3	57%
Auswärts – Doppel	4	2	2	50%
<b>Auswärts</b>	<b>11</b>	<b>6</b>	<b>5</b>	<b>55%</b>
<b>Gesamt</b>	<b>22</b>	<b>14</b>	<b>8</b>	<b>64%</b>



## 24/25 — PBC Mühldorf II · Bezirksliga Niederbayern-Ost · Stammspieler (9 ST)

Disziplin	Einsätze	Siege	Niederlagen	Quote
14.1	9	5	4	56%
8-Ball	5	1	4	20%
9-Ball	2	2	0	100%
10-Ball	1	0	1	0%
9-Ball Doppel	2	2	0	100%
10-Ball Doppel	6	3	3	50%
<i>Einzel gesamt</i>	<i>17</i>	<i>8</i>	<i>9</i>	<i>47%</i>
<i>Doppel gesamt</i>	<i>8</i>	<i>5</i>	<i>3</i>	<i>62%</i>
<b>Gesamt</b>	<b>25</b>	<b>13</b>	<b>12</b>	<b>52%</b>

## Rangliste Einzel

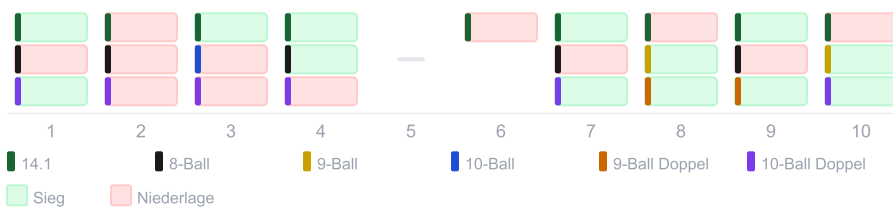
Pl.	Spieler	Mannschaft	Einzel	Punkte
4	Brugger, Kurt	1. PBC Mühldorf II	13:7	38
12	Heger, Gerald	1. PBC Mühldorf II	6:4	16
<b>13</b>	<b>Jäger, Benjamin</b>	<b>1. PBC Mühldorf II</b>	<b>8:9</b>	<b>14</b>
18	Dichtl, Oliver	1. PBC Mühldorf II	4:2	12
20	Höpfinger, Werner	1. PBC Mühldorf II	2:0	8
29	Trinkl, Reinhard	1. PBC Mühldorf II	0:1	-2
34	Hafeneder, Harald	1. PBC Mühldorf II	0:4	-8
35	Schwalb, Alexander	1. PBC Mühldorf II	5:15	-10



## Rangliste Einzel mit Doppel

Pl.	Spieler	Mannschaft	Einzel	Doppel	Punkte
7	Brugger, Kurt	1. PBC Mühdorf II	13:7	5:5	43
<b>13</b>	<b>Jäger, Benjamin</b>	<b>1. PBC Mühdorf II</b>	<b>8:9</b>	<b>5:3</b>	<b>21</b>
16	Heger, Gerald	1. PBC Mühdorf II	6:4	2:3	17
18	Dichtl, Oliver	1. PBC Mühdorf II	4:2	2:1	15
23	Höpfinger, Werner	1. PBC Mühdorf II	2:0	0:1	7
28	Schwalb, Alexander	1. PBC Mühdorf II	5:15	7:3	1
31	Trinkl, Reinhard	1. PBC Mühdorf II	0:1	0:1	-3
35	Hafeneder, Harald	1. PBC Mühdorf II	0:4	1:1	-7

## Partien-Verlauf



## Ergebnis-Qualität

ST	14.1	8-Ball	9-Ball	10-Ball	9-Ball Doppel	10-Ball Doppel
ST1	<b>60:37</b>	2:5	–	–	–	<b>5:4</b>
ST2	<b>38:60</b>	<b>4:5</b>	–	–	–	<b>3:5</b>
ST3	<b>60:41</b>	–	–	1:6	–	<b>4:5</b>
ST4	<b>60:32</b>	<b>5:3</b>	–	–	–	<b>3:5</b>
ST6	<b>43:60</b>	–	–	–	–	–
ST7	<b>60:25</b>	1:5	–	–	–	<b>5:4</b>
ST8	<b>46:60</b>	–	<b>7:3</b>	–	<b>6:4</b>	–
ST9	<b>60:38</b>	<b>3:5</b>	–	–	<b>6:3</b>	–
ST10	<b>45:60</b>	–	7:2	–	–	5:1
<b>Ø S</b>	<b>+25.4</b>	<b>+2</b>	<b>+4.5</b>	–	<b>+2.5</b>	<b>+2</b>
<b>Ø N</b>	<b>-17</b>	<b>-2.5</b>	–	<b>-5</b>	–	<b>-1.7</b>

Farbe nach relativem Abstand (Vorsprung / max. Punkte): 7:0 dominanter Sieg 7:4 klarer Sieg 5:4 knapper Sieg 4:5 knappe Niederlage 4:7 klare Niederlage 0:7 deutliche Niederlage. Ø S/N = mittlerer Vorsprung in Siegen bzw. Niederlagen.



## 14.1 Kennzahlen

Kennzahl	Ø Schnitt	Minimum	Maximum
Aufnahmen	20.4	11	31
Höchstserie	14.1	8	30
GD (Bälle/Aufn.)	2.81	1.52	5.45

Bilanz: 5 : 4 **56%** — aus 9 ausgewerteten 14.1-Partien dieser Saison.

## Doppel-Partner

Partner	Einsätze	Siege	Niederlagen	Quote
Brugger, Kurt	5	2	3	<b>40%</b>
Dichtl, Oliver	2	2	0	<b>100%</b>
Schwalb, Alexander	1	1	0	<b>100%</b>

## Heim/Auswärts-Bilanz

	Einsätze	Siege	Niederlagen	Quote
Heim – Einzel	9	3	6	<b>33%</b>
Heim – Doppel	4	2	2	<b>50%</b>
<b>Heim</b>	<b>13</b>	<b>5</b>	<b>8</b>	<b>38%</b>
Auswärts – Einzel	8	5	3	<b>62%</b>
Auswärts – Doppel	4	3	1	<b>75%</b>
<b>Auswärts</b>	<b>12</b>	<b>8</b>	<b>4</b>	<b>67%</b>
<b>Gesamt</b>	<b>25</b>	<b>13</b>	<b>12</b>	<b>52%</b>



## Keilhauer, Mario

### 25/26 — PBC Mühldorf III · Bezirksliga Oberbayern-Nord · Stammspieler (10 ST)

Disziplin	Einsätze	Siege	Niederlagen	Quote
14.1	9	4	5	44%
8-Ball	10	5	5	50%
10-Ball	1	0	1	0%
10-Ball Doppel	10	3	7	30%
<i>Einzel gesamt</i>	<i>20</i>	<i>9</i>	<i>11</i>	<i>45%</i>
<i>Doppel gesamt</i>	<i>10</i>	<i>3</i>	<i>7</i>	<i>30%</i>
<b>Gesamt</b>	<b>30</b>	<b>12</b>	<b>18</b>	<b>40%</b>

### Rangliste Einzel

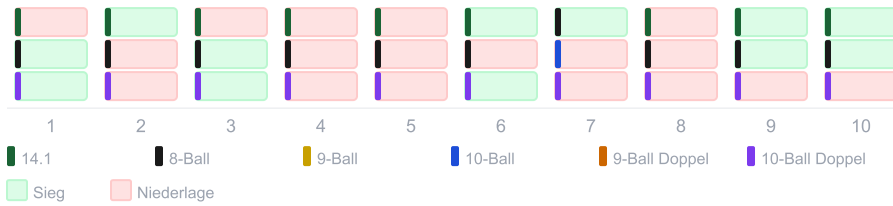
Pl.	Spieler	Mannschaft	Einzel	Punkte
4	Thome, Paul	1. PBC Mühldorf III	12:6	36
<b>17</b>	<b>Keilhauer, Mario</b>	<b>1. PBC Mühldorf III</b>	<b>9:11</b>	<b>14</b>
25	Hafeneder, Harald	1. PBC Mühldorf III	7:11	6
28	Hunklinger, Marcus	1. PBC Mühldorf III	7:13	2
33	Dichtl, Oliver	1. PBC Mühldorf III	0:2	-4
33	Paßreiter, Konrad	1. PBC Mühldorf III	0:2	-4

### Rangliste Einzel mit Doppel

Pl.	Spieler	Mannschaft	Einzel	Doppel	Punkte
9	Thome, Paul	1. PBC Mühldorf III	12:6	1:8	30
<b>19</b>	<b>Keilhauer, Mario</b>	<b>1. PBC Mühldorf III</b>	<b>9:11</b>	<b>3:7</b>	<b>13</b>
20	Hafeneder, Harald	1. PBC Mühldorf III	7:11	5:4	12
31	Hunklinger, Marcus	1. PBC Mühldorf III	7:13	3:7	1
36	Dichtl, Oliver	1. PBC Mühldorf III	0:2	0:1	-5
36	Paßreiter, Konrad	1. PBC Mühldorf III	0:2	0:1	-5



## Partien-Verlauf



## Ergebnis-Qualität

ST	14.1	8-Ball	10-Ball	10-Ball Doppel
ST1	26:60	5:3	–	5:3
ST2	60:59	3:5	–	1:5
ST3	32:60	5:4	–	5:3
ST4	38:60	0:5	–	1:5
ST5	26:60	2:5	–	3:5
ST6	60:55	3:5	–	5:2
ST7	–	5:4	5:6	2:5
ST8	29:60	4:5	–	4:5
ST9	60:25	5:3	–	0:5
ST10	60:31	5:3	–	4:5
Ø S	+17.5	+1.6	–	+2.3
Ø N	-29.8	-2.6	-1	-2.9

Farbe nach relativem Abstand (Vorsprung / max. Punkte): 7:0 dominanter Sieg 7:4 klarer Sieg 5:4 knapper Sieg 4:5 knappe Niederlage 4:7 klare Niederlage 0:7 deutliche Niederlage. Ø S/N = mittlerer Vorsprung in Siegen bzw. Niederlagen.

## 14.1 Kennzahlen

Kennzahl	Ø Schnitt	Minimum	Maximum
Aufnahmen	24	17	34
Höchstserie	9.6	6	14
GD (Bälle/Aufn.)	1.82	1.24	3.16

Bilanz: 4:5 44% — aus 9 ausgewerteten 14.1-Partien dieser Saison.



## Doppel-Partner

Partner	Einsätze	Siege	Niederlagen	Quote
Dichtl, Oliver	1	0	1	0%
Hafeneder, Harald	3	2	1	67%
Thome, Paul	6	1	5	17%

## Heim/Auswärts-Bilanz

	Einsätze	Siege	Niederlagen	Quote
Heim – Einzel	10	7	3	70%
Heim – Doppel	5	2	3	40%
<b>Heim</b>	<b>15</b>	<b>9</b>	<b>6</b>	<b>60%</b>
Auswärts – Einzel	10	2	8	20%
Auswärts – Doppel	5	1	4	20%
<b>Auswärts</b>	<b>15</b>	<b>3</b>	<b>12</b>	<b>20%</b>
<b>Gesamt</b>	<b>30</b>	<b>12</b>	<b>18</b>	<b>40%</b>



## 25/26 — PBC Mühldorf · Verbandsliga Ost · Ergänzungsspieler (1 ST)

Disziplin	Einsätze	Siege	Niederlagen	Quote
14.1	1	0	1	0%
8-Ball	1	0	1	0%
9-Ball Doppel	1	1	0	100%
<i>Einzel gesamt</i>	<i>2</i>	<i>0</i>	<i>2</i>	<i>0%</i>
<i>Doppel gesamt</i>	<i>1</i>	<i>1</i>	<i>0</i>	<i>100%</i>
<b>Gesamt</b>	<b>3</b>	<b>1</b>	<b>2</b>	<b>33%</b>

### Rangliste Einzel

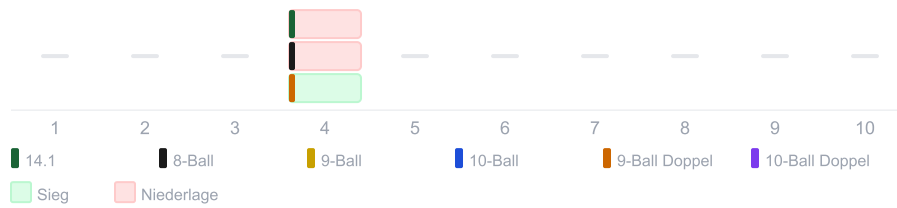
Pl.	Spieler	Mannschaft	Einzel	Punkte
2	Wagner, Daniel	1. PBC Mühldorf	15:5	50
5	Duran, Selim	1. PBC Mühldorf	13:7	38
15	Fuchs, Alan	1. PBC Mühldorf	8:8	16
20	Özbek, Hidayet	1. PBC Mühldorf	8:10	12
24	Gartmeier, Marvin	1. PBC Mühldorf	1:1	2
<b>29</b>	<b>Keilhauer, Mario</b>	<b>1. PBC Mühldorf</b>	<b>0:2</b>	<b>-4</b>
29	Thome, Paul	1. PBC Mühldorf	0:2	-4

### Rangliste Einzel mit Doppel

Pl.	Spieler	Mannschaft	Einzel	Doppel	Punkte
2	Wagner, Daniel	1. PBC Mühldorf	15:5	8:2	64
4	Duran, Selim	1. PBC Mühldorf	13:7	8:2	52
17	Özbek, Hidayet	1. PBC Mühldorf	8:10	5:4	18
18	Fuchs, Alan	1. PBC Mühldorf	8:8	3:5	17
25	Gartmeier, Marvin	1. PBC Mühldorf	1:1	0:1	1
<b>27</b>	<b>Keilhauer, Mario</b>	<b>1. PBC Mühldorf</b>	<b>0:2</b>	<b>1:0</b>	<b>-2</b>
27	Thome, Paul	1. PBC Mühldorf	0:2	1:0	-2



## Partien-Verlauf



## Ergebnis-Qualität

ST	14.1	8-Ball	9-Ball Doppel
ST4	24:80	0:6	7:4
Ø S	-	-	+3
Ø N	-56	-6	-

Farbe nach relativem Abstand (Vorsprung / max. Punkte): 7:0 dominanter Sieg 7:4 klarer Sieg 5:4 knapper Sieg 4:5 knappe Niederlage 4:7 klare Niederlage 0:7 deutliche Niederlage. Ø S/N = mittlerer Vorsprung in Siegen bzw. Niederlagen.

## 14.1 Kennzahlen

Kennzahl	Ø Schnitt	Minimum	Maximum
Aufnahmen	22	22	22
Höchstserie	4	4	4
GD (Bälle/Aufn.)	1.09	1.09	1.09

Bilanz: 0 : 1 **0%** — aus 1 ausgewerteten 14.1-Partien dieser Saison.

## Doppel-Partner

Partner	Einsätze	Siege	Niederlagen	Quote
Duran, Selim	1	1	0	<b>100%</b>

## Heim/Auswärts-Bilanz

	Einsätze	Siege	Niederlagen	Quote
Auswärts – Einzel	2	0	2	<b>0%</b>
Auswärts – Doppel	1	1	0	<b>100%</b>
<b>Auswärts</b>	<b>3</b>	<b>1</b>	<b>2</b>	<b>33%</b>
<b>Gesamt</b>	<b>3</b>	<b>1</b>	<b>2</b>	<b>33%</b>



## 24/25 — PBC Mühldorf III · Kreisliga Oberbayern Ost · Stammspieler (10 ST)

Disziplin	Einsätze	Siege	Niederlagen	Quote
14.1	9	6	3	67%
8-Ball	6	2	4	33%
9-Ball	1	1	0	100%
10-Ball	4	3	1	75%
9-Ball Doppel	4	1	3	25%
10-Ball Doppel	6	4	2	67%
<i>Einzel gesamt</i>	<i>20</i>	<i>12</i>	<i>8</i>	<i>60%</i>
<i>Doppel gesamt</i>	<i>10</i>	<i>5</i>	<i>5</i>	<i>50%</i>
<b>Gesamt</b>	<b>30</b>	<b>17</b>	<b>13</b>	<b>57%</b>

### Rangliste Einzel

Pl.	Spieler	Mannschaft	Einzel	Punkte
7	Hafeneder, Harald	1. PBC Mühldorf III	12:8	32
<b>7</b>	<b>Keilhauer, Mario</b>	<b>1. PBC Mühldorf III</b>	<b>12:8</b>	<b>32</b>
17	Hunklinger, Marcus	1. PBC Mühldorf III	8:10	12
22	Höpfinger, Werner	1. PBC Mühldorf III	2:0	8
29	Orschler, Ulrich	1. PBC Mühldorf III	5:10	0
33	Dichtl, Oliver	1. PBC Mühldorf III	0:1	-2
40	Paßreiter, Konrad	1. PBC Mühldorf III	0:4	-8

### Rangliste Einzel mit Doppel

Pl.	Spieler	Mannschaft	Einzel	Doppel	Punkte
8	Hafeneder, Harald	1. PBC Mühldorf III	12:8	5:5	37
<b>8</b>	<b>Keilhauer, Mario</b>	<b>1. PBC Mühldorf III</b>	<b>12:8</b>	<b>5:5</b>	<b>37</b>
22	Hunklinger, Marcus	1. PBC Mühldorf III	8:10	2:7	9
24	Höpfinger, Werner	1. PBC Mühldorf III	2:0	0:1	7
31	Dichtl, Oliver	1. PBC Mühldorf III	0:1	0:0	-2
35	Orschler, Ulrich	1. PBC Mühldorf III	5:10	1:7	-5
40	Paßreiter, Konrad	1. PBC Mühldorf III	0:4	1:1	-7



## Partien-Verlauf



## Ergebnis-Qualität

ST	14.1	8-Ball	9-Ball	10-Ball	9-Ball Doppel	10-Ball Doppel
ST1	50:30	4:1	–	–	5:1	–
ST2	34:50	3:4	–	–	4:5	–
ST3	50:34	3:4	–	–	2:5	–
ST4	50:17	–	–	5:2	2:5	–
ST5	–	–	6:4	5:0	–	4:3
ST6	50:48	3:4	–	–	–	4:1
ST7	50:36	0:4	–	–	–	4:3
ST8	30:50	4:3	–	–	–	1:4
ST9	32:50	–	–	5:2	–	4:2
ST10	50:48	–	–	4:5	–	3:4
Ø S	+14.5	+2	+2	+3.7	+4	+1.8
Ø N	-18	-1.8	–	-1	-2.3	-2

Farbe nach relativem Abstand (Vorsprung / max. Punkte): 7:0 dominanter Sieg 7:4 klarer Sieg 5:4 knapper Sieg 4:5 knappe Niederlage 4:7 klare Niederlage 0:7 deutliche Niederlage. Ø S/N = mittlerer Vorsprung in Siegen bzw. Niederlagen.

## 14.1 Kennzahlen

Kennzahl	Ø Schnitt	Minimum	Maximum
Aufnahmen	21.8	10	31
Höchstserie	10.9	6	15
GD (Bälle/Aufn.)	2.21	1.36	3.33

Bilanz: 6 : 3 **67%** — aus 9 ausgewerteten 14.1-Partien dieser Saison.



## Doppel-Partner

Partner	Einsätze	Siege	Niederlagen	Quote
Hafeneder, Harald	6	4	2	67%
Hunklinger, Marcus	4	1	3	25%

## Heim/Auswärts-Bilanz

	Einsätze	Siege	Niederlagen	Quote
Heim – Einzel	10	8	2	80%
Heim – Doppel	5	3	2	60%
<b>Heim</b>	<b>15</b>	<b>11</b>	<b>4</b>	<b>73%</b>
Auswärts – Einzel	10	4	6	40%
Auswärts – Doppel	5	2	3	40%
<b>Auswärts</b>	<b>15</b>	<b>6</b>	<b>9</b>	<b>40%</b>
<b>Gesamt</b>	<b>30</b>	<b>17</b>	<b>13</b>	<b>57%</b>



## 23/24 — PBC Mühldorf II · Bezirksliga Oberbayern-Ost · Stammspieler (5 ST)

Disziplin	Einsätze	Siege	Niederlagen	Quote
14.1	5	2	3	40%
8-Ball	1	0	1	0%
9-Ball	3	1	2	33%
9-Ball Doppel	4	2	2	50%
<i>Einzel gesamt</i>	9	3	6	33%
<i>Doppel gesamt</i>	4	2	2	50%
<b>Gesamt</b>	<b>13</b>	<b>5</b>	<b>8</b>	<b>38%</b>

### Rangliste Einzel

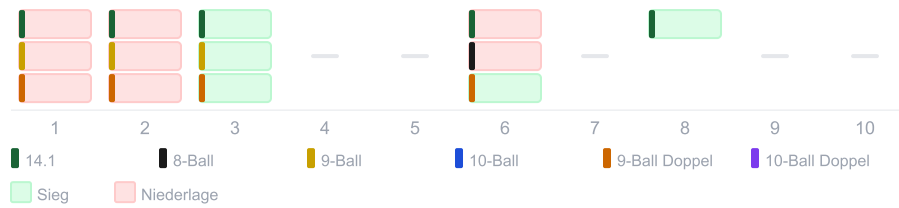
Pl.	Spieler	Mannschaft	Einzel	Punkte
9	Brugger, Kurt	1. PBC Mühldorf II	12:8	32
13	Dichtl, Oliver	1. PBC Mühldorf II	5:3	14
13	Fuchs, Alan	1. PBC Mühldorf II	5:3	14
<b>26</b>	<b>Keilhauer, Mario</b>	<b>1. PBC Mühldorf II</b>	<b>3:6</b>	<b>0</b>
27	Schwalb, Alexander	1. PBC Mühldorf II	6:13	-2
27	Özbek, Hidayet	1. PBC Mühldorf II	1:3	-2
38	Hunklinger, Marcus	1. PBC Mühldorf II	2:10	-12

### Rangliste Einzel mit Doppel

Pl.	Spieler	Mannschaft	Einzel	Doppel	Punkte
10	Brugger, Kurt	1. PBC Mühldorf II	12:8	3:7	31
19	Dichtl, Oliver	1. PBC Mühldorf II	5:3	1:3	13
21	Fuchs, Alan	1. PBC Mühldorf II	5:3	0:4	10
<b>26</b>	<b>Keilhauer, Mario</b>	<b>1. PBC Mühldorf II</b>	<b>3:6</b>	<b>2:2</b>	<b>2</b>
29	Schwalb, Alexander	1. PBC Mühldorf II	6:13	3:7	-3
30	Özbek, Hidayet	1. PBC Mühldorf II	1:3	0:2	-4
35	Hunklinger, Marcus	1. PBC Mühldorf II	2:10	3:3	-9



## Partien-Verlauf



## Ergebnis-Qualität

ST	14.1	8-Ball	9-Ball	9-Ball Doppel
ST1	17:60	–	4:7	4:6
ST2	23:60	–	4:7	0:6
ST3	60:53	–	7:4	6:4
ST6	29:60	1:5	–	6:4
ST8	60:48	–	–	–
Ø S	+9.5	–	+3	+2
Ø N	-37	-4	-3	-4

Farbe nach relativem Abstand (Vorsprung / max. Punkte): 7:0 dominanter Sieg 7:4 klarer Sieg 5:4 knapper Sieg 4:5 knappe Niederlage 4:7 klare Niederlage 0:7 deutliche Niederlage. Ø S/N = mittlerer Vorsprung in Siegen bzw. Niederlagen.

## 14.1 Kennzahlen

Kennzahl	Ø Schnitt	Minimum	Maximum
Aufnahmen	25.4	10	38
Höchstserie	8.6	6	13
GD (Bälle/Aufn.)	1.54	0.77	1.82

Bilanz: 2:3 **40%** — aus 5 ausgewerteten 14.1-Partien dieser Saison.

## Doppel-Partner

Partner	Einsätze	Siege	Niederlagen	Quote
Hunklinger, Marcus	4	2	2	50%



## Heim/Auswärts-Bilanz

	Einsätze	Siege	Niederlagen	Quote
Heim – Einzel	5	1	4	20%
Heim – Doppel	2	1	1	50%
<b>Heim</b>	<b>7</b>	<b>2</b>	<b>5</b>	<b>29%</b>
Auswärts – Einzel	4	2	2	50%
Auswärts – Doppel	2	1	1	50%
<b>Auswärts</b>	<b>6</b>	<b>3</b>	<b>3</b>	<b>50%</b>
<b>Gesamt</b>	<b>13</b>	<b>5</b>	<b>8</b>	<b>38%</b>



## 22/23 — PBC Mühldorf II · Bezirksliga Oberbayern Ost · Stammspieler (6 ST)

Disziplin	Einsätze	Siege	Niederlagen	Quote
14.1	6	2	4	33%
9-Ball	5	3	2	60%
10-Ball	1	0	1	0%
9-Ball Doppel	5	2	3	40%
10-Ball Doppel	1	1	0	100%
<i>Einzel gesamt</i>	12	5	7	42%
<i>Doppel gesamt</i>	6	3	3	50%
<b>Gesamt</b>	<b>18</b>	<b>8</b>	<b>10</b>	<b>44%</b>

### Rangliste Einzel

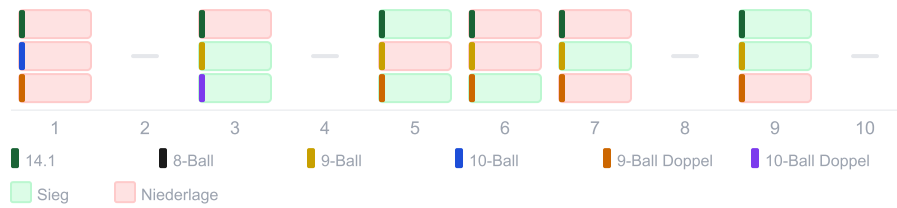
Pl.	Spieler	Mannschaft	Einzel	Punkte
5	Özbek, Hidayet	1. PBC Mühldorf II	14:4	48
10	Hunklinger, Marcus	1. PBC Mühldorf II	10:10	20
14	Schwalb, Alexander	1. PBC Mühldorf II	9:11	14
19	Höpfinger, Werner	1. PBC Mühldorf II	3:1	10
23	Dichtl, Oliver	1. PBC Mühldorf II	2:0	8
<b>26</b>	<b>Keilhauer, Mario</b>	<b>1. PBC Mühldorf II</b>	<b>5:7</b>	<b>6</b>
29	Lösel, Karsten	1. PBC Mühldorf II	1:1	2
29	Schönbach, Andreas	1. PBC Mühldorf II	1:1	2

### Rangliste Einzel mit Doppel

Pl.	Spieler	Mannschaft	Einzel	Doppel	Punkte
5	Özbek, Hidayet	1. PBC Mühldorf II	14:4	5:4	54
12	Hunklinger, Marcus	1. PBC Mühldorf II	10:10	4:6	22
12	Schwalb, Alexander	1. PBC Mühldorf II	9:11	6:4	22
20	Höpfinger, Werner	1. PBC Mühldorf II	3:1	1:1	11
<b>23</b>	<b>Keilhauer, Mario</b>	<b>1. PBC Mühldorf II</b>	<b>5:7</b>	<b>3:3</b>	<b>9</b>
25	Dichtl, Oliver	1. PBC Mühldorf II	2:0	0:1	7
29	Schönbach, Andreas	1. PBC Mühldorf II	1:1	1:0	4
31	Lösel, Karsten	1. PBC Mühldorf II	1:1	0:1	1



## Partien-Verlauf



## Ergebnis-Qualität

ST	14.1	9-Ball	10-Ball	9-Ball Doppel	10-Ball Doppel
ST1	-	-	2:6	3:6	-
ST3	-	7:6	-	-	5:4
ST5	+	3:7	-	6:2	-
ST6	8:60	5:7	-	6:4	-
ST7	35:60	7:5	-	1:6	-
ST9	60:28	7:6	-	3:6	-
Ø S	+32	+1.3	-	+3	+1
Ø N	-38.5	-3	-4	-3.7	-

Farbe nach relativem Abstand (Vorsprung / max. Punkte): 7:0 dominanter Sieg 7:4 klarer Sieg 5:4 knapper Sieg 4:5 knappe Niederlage 4:7 klare Niederlage 0:7 deutliche Niederlage. Ø S/N = mittlerer Vorsprung in Siegen bzw. Niederlagen.

## 14.1 Kennzahlen

Kennzahl	Ø Schnitt	Minimum	Maximum
Aufnahmen	20.7	10	30
Höchstserie	7.3	4	10
GD (Bälle/Aufn.)	1.46	0.8	2

Bilanz: 1 : 2 **33%** — aus 3 ausgewerteten 14.1-Partien dieser Saison.

## Doppel-Partner

Partner	Einsätze	Siege	Niederlagen	Quote
Hunklinger, Marcus	6	3	3	50%



## Heim/Auswärts-Bilanz

	Einsätze	Siege	Niederlagen	Quote
Heim – Einzel	4	1	3	25%
Heim – Doppel	2	2	0	100%
<b>Heim</b>	<b>6</b>	<b>3</b>	<b>3</b>	<b>50%</b>
Auswärts – Einzel	8	4	4	50%
Auswärts – Doppel	4	1	3	25%
<b>Auswärts</b>	<b>12</b>	<b>5</b>	<b>7</b>	<b>42%</b>
<b>Gesamt</b>	<b>18</b>	<b>8</b>	<b>10</b>	<b>44%</b>



## Loeser, Matthias

### 24/25 — PBC Mühldorf V · Kreisklasse Oberbayern 4 · Stammspieler (8 ST)

Disziplin	Einsätze	Siege	Niederlagen	Quote
14.1	3	1	2	33%
8-Ball	7	1	6	14%
9-Ball	2	0	2	0%
10-Ball	3	0	3	0%
10-Ball Doppel	6	0	6	0%
<i>Einzel gesamt</i>	15	2	13	13%
<i>Doppel gesamt</i>	6	0	6	0%
<b>Gesamt</b>	<b>21</b>	<b>2</b>	<b>19</b>	<b>10%</b>

### Rangliste Einzel

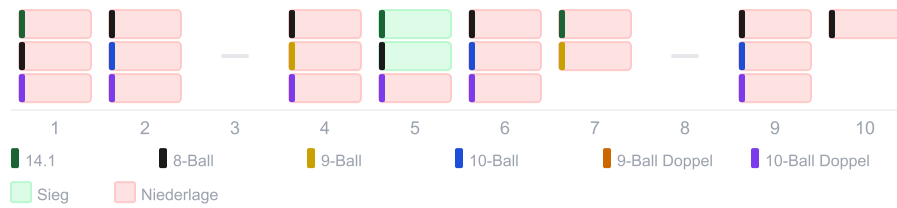
Pl.	Spieler	Mannschaft	Einzel	Punkte
12	Heiduck, Daniel	1. PBC Mühldorf V	6:7	10
16	Schönbach, Andreas	1. PBC Mühldorf V	5:7	6
16	Statilko, Eduard	1. PBC Mühldorf V	6:9	6
25	Bauer, Albert	1. PBC Mühldorf V	0:2	-4
29	Wiederer, Michaela	1. PBC Mühldorf V	0:7	-14
<b>32</b>	<b>Loeser, Matthias</b>	<b>1. PBC Mühldorf V</b>	<b>2:13</b>	<b>-18</b>

### Rangliste Einzel mit Doppel

Pl.	Spieler	Mannschaft	Einzel	Doppel	Punkte
16	Schönbach, Andreas	1. PBC Mühldorf V	5:7	3:4	8
19	Statilko, Eduard	1. PBC Mühldorf V	6:9	2:5	5
23	Heiduck, Daniel	1. PBC Mühldorf V	6:7	0:8	2
25	Bauer, Albert	1. PBC Mühldorf V	0:2	0:0	-4
29	Wiederer, Michaela	1. PBC Mühldorf V	0:7	1:3	-15
<b>32</b>	<b>Loeser, Matthias</b>	<b>1. PBC Mühldorf V</b>	<b>2:13</b>	<b>0:6</b>	<b>-24</b>



## Partien-Verlauf



## Ergebnis-Qualität

ST	14.1	8-Ball	9-Ball	10-Ball	10-Ball Doppel
ST1	22:40	3:4	–	–	3:4
ST2	–	2:4	–	1:4	1:4
ST4	–	0:4	1:5	–	3:4
ST5	40:35	4:2	–	–	1:4
ST6	–	1:4	–	3:4	3:4
ST7	35:40	–	1:5	–	–
ST9	–	0:4	–	3:4	0:4
ST10	–	2:4	–	–	–
<b>Ø S</b>	<b>+5</b>	<b>+2</b>	–	–	–
<b>Ø N</b>	<b>-11.5</b>	<b>-2.7</b>	<b>-4</b>	<b>-1.7</b>	<b>-2.2</b>

Farbe nach relativem Abstand (Vorsprung / max. Punkte): 7:0 dominanter Sieg 7:4 klarer Sieg 5:4 knapper Sieg 4:5 knappe Niederlage 4:7 klare Niederlage 0:7 deutliche Niederlage. Ø S/N = mittlerer Vorsprung in Siegen bzw. Niederlagen.

## 14.1 Kennzahlen

Kennzahl	Ø Schnitt	Minimum	Maximum
Aufnahmen	34.7	29	39
Höchstserie	4	3	5
GD (Bälle/Aufn.)	0.95	0.61	1.21

Bilanz: 1 : 2 **33%** — aus 3 ausgewerteten 14.1-Partien dieser Saison.

## Doppel-Partner

Partner	Einsätze	Siege	Niederlagen	Quote
Heiduck, Daniel	6	0	6	<b>0%</b>



## Heim/Auswärts-Bilanz

	Einsätze	Siege	Niederlagen	Quote
Heim – Einzel	8	2	6	25%
Heim – Doppel	3	0	3	0%
<b>Heim</b>	<b>11</b>	<b>2</b>	<b>9</b>	<b>18%</b>
Auswärts – Einzel	7	0	7	0%
Auswärts – Doppel	3	0	3	0%
<b>Auswärts</b>	<b>10</b>	<b>0</b>	<b>10</b>	<b>0%</b>
<b>Gesamt</b>	<b>21</b>	<b>2</b>	<b>19</b>	<b>10%</b>



## 23/24 — PBC Mühldorf IV · Kreisklasse Oberbayern 3 · Stammspieler (7 ST)

Disziplin	Einsätze	Siege	Niederlagen	Quote
8-Ball	7	4	3	57%
9-Ball	5	1	4	20%
10-Ball	2	2	0	100%
9-Ball Doppel	4	3	1	75%
10-Ball Doppel	3	2	1	67%
<i>Einzel gesamt</i>	<i>14</i>	<i>7</i>	<i>7</i>	<i>50%</i>
<i>Doppel gesamt</i>	<i>7</i>	<i>5</i>	<i>2</i>	<i>71%</i>
<b>Gesamt</b>	<b>21</b>	<b>12</b>	<b>9</b>	<b>57%</b>

### Rangliste Einzel

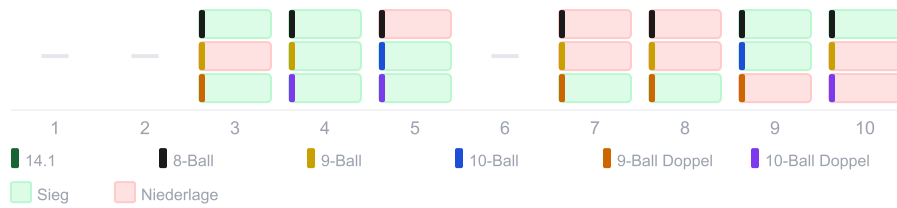
Pl.	Spieler	Mannschaft	Einzel	Punkte
10	Hafeneder, Harald	1. PBC Mühldorf IV	8:8	16
10	Maxeiner, Jürgen	1. PBC Mühldorf IV	8:8	16
<b>15</b>	<b>Loeser, Matthias</b>	<b>1. PBC Mühldorf IV</b>	<b>7:7</b>	<b>14</b>
23	Maurer, Bernhard	1. PBC Mühldorf IV	1:0	4
25	Lösel, Karsten	1. PBC Mühldorf IV	1:1	2
32	Heiduck, Daniel	1. PBC Mühldorf IV	4:9	-2
33	Wiederer, Michaela	1. PBC Mühldorf IV	0:2	-4

### Rangliste Einzel mit Doppel

Pl.	Spieler	Mannschaft	Einzel	Doppel	Punkte
8	Maxeiner, Jürgen	1. PBC Mühldorf IV	8:8	6:2	26
<b>9</b>	<b>Loeser, Matthias</b>	<b>1. PBC Mühldorf IV</b>	<b>7:7</b>	<b>5:2</b>	<b>22</b>
10	Hafeneder, Harald	1. PBC Mühldorf IV	8:8	4:4	20
24	Lösel, Karsten	1. PBC Mühldorf IV	1:1	1:0	4
24	Maurer, Bernhard	1. PBC Mühldorf IV	1:0	0:0	4
27	Heiduck, Daniel	1. PBC Mühldorf IV	4:9	4:3	3
36	Wiederer, Michaela	1. PBC Mühldorf IV	0:2	0:1	-5



## Partien-Verlauf



## Ergebnis-Qualität

ST	8-Ball	9-Ball	10-Ball	9-Ball Doppel	10-Ball Doppel
ST3	4:2	0:5	–	5:3	–
ST4	4:0	5:0	–	–	4:0
ST5	3:4	–	4:1	–	4:2
ST7	3:4	2:5	–	5:4	–
ST8	1:4	1:5	–	5:2	–
ST9	4:1	–	4:0	1:5	–
ST10	4:2	4:5	–	–	1:4
<b>Ø S</b>	<b>+2.8</b>	<b>+5</b>	<b>+3.5</b>	<b>+2</b>	<b>+3</b>
<b>Ø N</b>	<b>-1.7</b>	<b>-3.2</b>	<b>–</b>	<b>-4</b>	<b>-3</b>

Farbe nach relativem Abstand (Vorsprung / max. Punkte): 7:0 dominanter Sieg 7:4 klarer Sieg 5:4 knapper Sieg 4:5 knappe Niederlage 4:7 klare Niederlage 0:7 deutliche Niederlage. Ø S/N = mittlerer Vorsprung in Siegen bzw. Niederlagen.

## Doppel-Partner

Partner	Einsätze	Siege	Niederlagen	Quote
Maxeiner, Jürgen	7	5	2	71%

## Heim/Auswärts-Bilanz

	Einsätze	Siege	Niederlagen	Quote
Heim – Einzel	8	4	4	50%
Heim – Doppel	4	3	1	75%
<b>Heim</b>	<b>12</b>	<b>7</b>	<b>5</b>	<b>58%</b>
Auswärts – Einzel	6	3	3	50%
Auswärts – Doppel	3	2	1	67%
<b>Auswärts</b>	<b>9</b>	<b>5</b>	<b>4</b>	<b>56%</b>
<b>Gesamt</b>	<b>21</b>	<b>12</b>	<b>9</b>	<b>57%</b>



## 22/23 — PBC Mühldorf IV · Kreisklasse Oberbayern Ost · Stammspieler (7 ST)

Disziplin	Einsätze	Siege	Niederlagen	Quote
14.1	4	0	4	0%
8-Ball	2	1	1	50%
9-Ball	5	1	4	20%
10-Ball	3	1	2	33%
9-Ball Doppel	7	3	4	43%
<i>Einzel gesamt</i>	<i>14</i>	<i>3</i>	<i>11</i>	<i>21%</i>
<i>Doppel gesamt</i>	<i>7</i>	<i>3</i>	<i>4</i>	<i>43%</i>
<b>Gesamt</b>	<b>21</b>	<b>6</b>	<b>15</b>	<b>29%</b>

## Rangliste Einzel

Pl.	Spieler	Mannschaft	Einzel	Punkte
14	Brugger, Kurt	1. PBC Mühldorf IV	4:0	16
14	Trinkl, Reinhard	1. PBC Mühldorf IV	4:0	16
18	Lösel, Karsten	1. PBC Mühldorf IV	4:1	14
25	Höpfinger, Werner	1. PBC Mühldorf IV	1:1	2
25	Schönbach, Andreas	1. PBC Mühldorf IV	1:1	2
31	Maurer, Bernhard	1. PBC Mühldorf IV	3:6	0
<b>37</b>	<b>Loeser, Matthias</b>	<b>1. PBC Mühldorf IV</b>	<b>3:11</b>	<b>-10</b>
38	Wiederer, Michaela	1. PBC Mühldorf IV	0:6	-12
39	Hafeneder, Harald	1. PBC Mühldorf IV	3:14	-16
42	Heiduck, Daniel	1. PBC Mühldorf IV	0:17	-34



## Rangliste Einzel mit Doppel

Pl.	Spieler	Mannschaft	Einzel	Doppel	Punkte
17	Brugger, Kurt	1. PBC Mühldorf IV	4:0	1:1	17
17	Trinkl, Reinhard	1. PBC Mühldorf IV	4:0	1:1	17
19	Lösel, Karsten	1. PBC Mühldorf IV	4:1	1:1	15
28	Höpfinger, Werner	1. PBC Mühldorf IV	1:1	1:0	4
28	Maurer, Bernhard	1. PBC Mühldorf IV	3:6	3:2	4
31	Schönbach, Andreas	1. PBC Mühldorf IV	1:1	0:1	1
<b>37</b>	<b>Loeser, Matthias</b>	<b>1. PBC Mühldorf IV</b>	<b>3:11</b>	<b>3:4</b>	<b>-8</b>
38	Wiederer, Michaela	1. PBC Mühldorf IV	0:6	0:2	-14
39	Hafeneder, Harald	1. PBC Mühldorf IV	3:14	3:6	-16
42	Heiduck, Daniel	1. PBC Mühldorf IV	0:17	3:6	-34

## Partien-Verlauf



## Ergebnis-Qualität

ST	14.1	8-Ball	9-Ball	10-Ball	9-Ball Doppel
ST1	-	-	0:6	-	2:5
ST3	-	-	1:6	-	5:4
ST4	-	-	1:6	0:5	4:5
ST5	-	-	1:6	4:5	5:4
ST6	-	4:3	6:5	-	3:5
ST7	22:50	2:4	-	-	2:5
ST8	28:50	-	-	5:2	5:1
<b>Ø S</b>	-	<b>+1</b>	<b>+1</b>	<b>+3</b>	<b>+2</b>
<b>Ø N</b>	<b>-25</b>	<b>-2</b>	<b>-5.2</b>	<b>-3</b>	<b>-2.2</b>

Farbe nach relativem Abstand (Vorsprung / max. Punkte): 7:0 dominanter Sieg 7:4 klarer Sieg 5:4 knapper Sieg 4:5 knappe Niederlage 4:7 klare Niederlage 0:7 deutliche Niederlage. Ø S/N = mittlerer Vorsprung in Siegen bzw. Niederlagen.



## 14.1 Kennzahlen

Kennzahl	Ø Schnitt	Minimum	Maximum
Aufnahmen	33.5	32	35
Höchstserie	4.5	4	5
GD (Bälle/Aufn.)	0.74	0.69	0.8

Bilanz: 0 : 2 **0%** — aus 2 ausgewerteten 14.1-Partien dieser Saison.

## Doppel-Partner

Partner	Einsätze	Siege	Niederlagen	Quote
Heiduck, Daniel	1	0	1	<b>0%</b>
Maurer, Bernhard	5	3	2	<b>60%</b>
Wiederer, Michaela	1	0	1	<b>0%</b>

## Heim/Auswärts-Bilanz

	Einsätze	Siege	Niederlagen	Quote
Heim – Einzel	8	3	5	<b>38%</b>
Heim – Doppel	4	2	2	<b>50%</b>
<b>Heim</b>	<b>12</b>	<b>5</b>	<b>7</b>	<b>42%</b>
Auswärts – Einzel	6	0	6	<b>0%</b>
Auswärts – Doppel	3	1	2	<b>33%</b>
<b>Auswärts</b>	<b>9</b>	<b>1</b>	<b>8</b>	<b>11%</b>
<b>Gesamt</b>	<b>21</b>	<b>6</b>	<b>15</b>	<b>29%</b>



## Lösel, Karsten

### 25/26 — PBC Mühldorf IV · Kreisliga Oberbayern B · Ergänzungsspieler (1 ST)

Disziplin	Einsätze	Siege	Niederlagen	Quote
14.1	1	0	1	0%
8-Ball	1	0	1	0%
9-Ball Doppel	1	1	0	100%
<i>Einzel gesamt</i>	2	0	2	0%
<i>Doppel gesamt</i>	1	1	0	100%
<b>Gesamt</b>	<b>3</b>	<b>1</b>	<b>2</b>	<b>33%</b>

### Rangliste Einzel

Pl.	Spieler	Mannschaft	Einzel	Punkte
15	Trinkl, Reinhard	1. PBC Mühldorf IV	8:10	12
16	Matschiner, Richard	1. PBC Mühldorf IV	7:11	6
<b>28</b>	<b>Lösel, Karsten</b>	<b>1. PBC Mühldorf IV</b>	<b>0:2</b>	<b>-4</b>
28	Statilko, Eduard	1. PBC Mühldorf IV	0:2	-4
31	Heiduck, Daniel	1. PBC Mühldorf IV	0:4	-8
35	Bauer, Albert	1. PBC Mühldorf IV	3:15	-18
35	Maxeiner, Jürgen	1. PBC Mühldorf IV	3:15	-18

### Rangliste Einzel mit Doppel

Pl.	Spieler	Mannschaft	Einzel	Doppel	Punkte
14	Trinkl, Reinhard	1. PBC Mühldorf IV	8:10	5:4	18
26	Matschiner, Richard	1. PBC Mühldorf IV	7:11	1:8	0
<b>28</b>	<b>Lösel, Karsten</b>	<b>1. PBC Mühldorf IV</b>	<b>0:2</b>	<b>1:0</b>	<b>-2</b>
31	Statilko, Eduard	1. PBC Mühldorf IV	0:2	0:1	-5
32	Heiduck, Daniel	1. PBC Mühldorf IV	0:4	0:2	-10
33	Maxeiner, Jürgen	1. PBC Mühldorf IV	3:15	5:4	-12
36	Bauer, Albert	1. PBC Mühldorf IV	3:15	2:7	-21



## Partien-Verlauf



## Ergebnis-Qualität

ST	14.1	8-Ball	9-Ball Doppel
ST7	44:50	4:5	5:4
Ø S	-	-	+1
Ø N	-6	-1	-

Farbe nach relativem Abstand (Vorsprung / max. Punkte): 7:0 dominanter Sieg 7:4 klarer Sieg 5:4 knapper Sieg 4:5 knappe Niederlage 4:7 klare Niederlage 0:7 deutliche Niederlage. Ø S/N = mittlerer Vorsprung in Siegen bzw. Niederlagen.

## 14.1 Kennzahlen

Kennzahl	Ø Schnitt	Minimum	Maximum
Aufnahmen	29	29	29
Höchstserie	8	8	8
GD (Bälle/Aufn.)	1.52	1.52	1.52

Bilanz: 0 : 1 **0%** — aus 1 ausgewerteten 14.1-Partien dieser Saison.

## Doppel-Partner

Partner	Einsätze	Siege	Niederlagen	Quote
Maxeiner, Jürgen	1	1	0	<b>100%</b>

## Heim/Auswärts-Bilanz

	Einsätze	Siege	Niederlagen	Quote
Heim – Einzel	2	0	2	<b>0%</b>
Heim – Doppel	1	1	0	<b>100%</b>
<b>Heim</b>	<b>3</b>	<b>1</b>	<b>2</b>	<b>33%</b>
<b>Gesamt</b>	<b>3</b>	<b>1</b>	<b>2</b>	<b>33%</b>



## 25/26 — PBC Mühldorf V · Kreisklasse Oberbayern 3 · Stammspieler (3 ST)

Disziplin	Einsätze	Siege	Niederlagen	Quote
14.1	3	3	0	100%
8-Ball	3	3	0	100%
10-Ball Doppel	3	2	1	67%
<i>Einzel gesamt</i>	6	6	0	100%
<i>Doppel gesamt</i>	3	2	1	67%
<b>Gesamt</b>	<b>9</b>	<b>8</b>	<b>1</b>	<b>89%</b>

## Rangliste Einzel

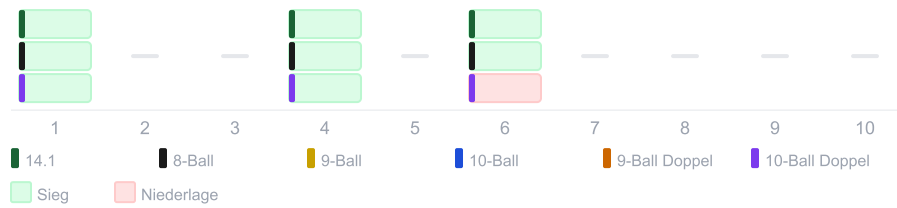
Pl.	Spieler	Mannschaft	Einzel	Punkte
<b>11</b>	<b>Lösel, Karsten</b>	<b>1. PBC Mühldorf V</b>	<b>6:0</b>	<b>24</b>
17	Heiduck, Daniel	1. PBC Mühldorf V	9:11	14
18	Drechsel, Tobias	1. PBC Mühldorf V	2:0	8
29	Schönbach, Andreas	1. PBC Mühldorf V	6:12	0
40	Wiederer, Michaela	1. PBC Mühldorf V	3:15	-18
42	Statilko, Eduard	1. PBC Mühldorf V	1:15	-26

## Rangliste Einzel mit Doppel

Pl.	Spieler	Mannschaft	Einzel	Doppel	Punkte
<b>13</b>	<b>Lösel, Karsten</b>	<b>1. PBC Mühldorf V</b>	<b>6:0</b>	<b>2:1</b>	<b>27</b>
18	Schönbach, Andreas	1. PBC Mühldorf V	6:12	8:1	15
19	Heiduck, Daniel	1. PBC Mühldorf V	9:11	3:7	13
23	Drechsel, Tobias	1. PBC Mühldorf V	2:0	0:1	7
39	Wiederer, Michaela	1. PBC Mühldorf V	3:15	6:3	-9
42	Statilko, Eduard	1. PBC Mühldorf V	1:15	1:7	-31



## Partien-Verlauf



## Ergebnis-Qualität

ST	14.1	8-Ball	10-Ball Doppel
ST1	<b>40:17</b>	4:1	4:0
ST4	<b>40:26</b>	4:1	<b>4:3</b>
ST6	<b>40:36</b>	<b>4:3</b>	<b>2:4</b>
<b>Ø S</b>	<b>+13.7</b>	<b>+2.3</b>	<b>+2.5</b>
<b>Ø N</b>	-	-	<b>-2</b>

Farbe nach relativem Abstand (Vorsprung / max. Punkte): 7:0 dominanter Sieg 7:4 klarer Sieg 5:4 knapper Sieg 4:5 knappe Niederlage 4:7 klare Niederlage 0:7 deutliche Niederlage. Ø S/N = mittlerer Vorsprung in Siegen bzw. Niederlagen.

## 14.1 Kennzahlen

Kennzahl	Ø Schnitt	Minimum	Maximum
Aufnahmen	22.3	16	28
Höchstserie	9.3	8	10
GD (Bälle/Aufn.)	1.89	1.43	2.5

Bilanz: 3 : 0 **100%** — aus 3 ausgewerteten 14.1-Partien dieser Saison.

## Doppel-Partner

Partner	Einsätze	Siege	Niederlagen	Quote
Heiduck, Daniel	2	1	1	<b>50%</b>
Schönbach, Andreas	1	1	0	<b>100%</b>



## Heim/Auswärts-Bilanz

	Einsätze	Siege	Niederlagen	Quote
Heim – Einzel	4	4	0	100%
Heim – Doppel	2	1	1	50%
<b>Heim</b>	<b>6</b>	<b>5</b>	<b>1</b>	<b>83%</b>
Auswärts – Einzel	2	2	0	100%
Auswärts – Doppel	1	1	0	100%
<b>Auswärts</b>	<b>3</b>	<b>3</b>	<b>0</b>	<b>100%</b>
<b>Gesamt</b>	<b>9</b>	<b>8</b>	<b>1</b>	<b>89%</b>



## 24/25 — PBC Mühldorf IV · Kreisliga Oberbayern Süd · Stammspieler (10 ST)

Disziplin	Einsätze	Siege	Niederlagen	Quote
14.1	9	7	2	78%
8-Ball	10	5	5	50%
10-Ball	1	0	1	0%
9-Ball Doppel	5	3	2	60%
10-Ball Doppel	5	2	3	40%
<i>Einzel gesamt</i>	<i>20</i>	<i>12</i>	<i>8</i>	<i>60%</i>
<i>Doppel gesamt</i>	<i>10</i>	<i>5</i>	<i>5</i>	<i>50%</i>
<b>Gesamt</b>	<b>30</b>	<b>17</b>	<b>13</b>	<b>57%</b>

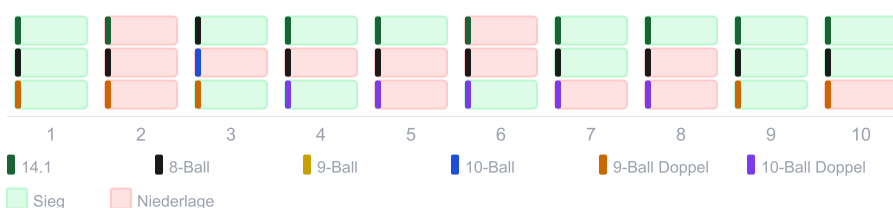
### Rangliste Einzel

Pl.	Spieler	Mannschaft	Einzel	Punkte
<b>5</b>	<b>Lösel, Karsten</b>	<b>1. PBC Mühldorf IV</b>	<b>12:8</b>	<b>32</b>
5	Trinkl, Reinhard	1. PBC Mühldorf IV	12:8	32
19	Maxeiner, Jürgen	1. PBC Mühldorf IV	8:12	8
28	Matschiner, Richard	1. PBC Mühldorf IV	7:13	2

### Rangliste Einzel mit Doppel

Pl.	Spieler	Mannschaft	Einzel	Doppel	Punkte
<b>6</b>	<b>Lösel, Karsten</b>	<b>1. PBC Mühldorf IV</b>	<b>12:8</b>	<b>5:5</b>	<b>37</b>
9	Trinkl, Reinhard	1. PBC Mühldorf IV	12:8	4:6	34
19	Maxeiner, Jürgen	1. PBC Mühldorf IV	8:12	5:5	13
33	Matschiner, Richard	1. PBC Mühldorf IV	7:13	2:8	-2

### Partien-Verlauf





## Ergebnis-Qualität

ST	14.1	8-Ball	10-Ball	9-Ball Doppel	10-Ball Doppel
ST1	50:13	4:3	–	5:4	–
ST2	47:50	3:4	–	1:5	–
ST3	–	4:1	2:5	5:2	–
ST4	50:35	3:4	–	–	4:1
ST5	50:41	2:4	–	–	2:4
ST6	30:50	2:4	–	–	4:3
ST7	50:20	4:3	–	–	1:4
ST8	50:42	2:4	–	–	1:4
ST9	50:14	4:3	–	5:3	–
ST10	50:35	4:3	–	0:5	–
Ø S	+21.4	+1.4	–	+2	+2
Ø N	-11.5	-1.6	-3	-4.5	-2.7

Farbe nach relativem Abstand (Vorsprung / max. Punkte): 7:0 dominanter Sieg 7:4 klarer Sieg 5:4 knapper Sieg 4:5 knappe Niederlage 4:7 klare Niederlage 0:7 deutliche Niederlage. Ø S/N = mittlerer Vorsprung in Siegen bzw. Niederlagen.

## 14.1 Kennzahlen

Kennzahl	Ø Schnitt	Minimum	Maximum
Aufnahmen	26	11	40
Höchstserie	9.9	6	20
GD (Bälle/Aufn.)	2.06	1.18	3.57

Bilanz: 7:2 **78%** — aus 9 ausgewerteten 14.1-Partien dieser Saison.

## Doppel-Partner

Partner	Einsätze	Siege	Niederlagen	Quote
Matschiner, Richard	2	0	2	0%
Maxeiner, Jürgen	3	2	1	67%
Trinkl, Reinhard	5	3	2	60%



## Heim/Auswärts-Bilanz

	Einsätze	Siege	Niederlagen	Quote
Heim – Einzel	10	7	3	70%
Heim – Doppel	5	2	3	40%
<b>Heim</b>	<b>15</b>	<b>9</b>	<b>6</b>	<b>60%</b>
Auswärts – Einzel	10	5	5	50%
Auswärts – Doppel	5	3	2	60%
<b>Auswärts</b>	<b>15</b>	<b>8</b>	<b>7</b>	<b>53%</b>
<b>Gesamt</b>	<b>30</b>	<b>17</b>	<b>13</b>	<b>57%</b>



## 23/24 — PBC Mühldorf IV · Kreisklasse Oberbayern 3 · Ergänzungsspieler (1 ST)

Disziplin	Einsätze	Siege	Niederlagen	Quote
8-Ball	1	1	0	100%
10-Ball	1	0	1	0%
10-Ball Doppel	1	1	0	100%
<i>Einzel gesamt</i>	<i>2</i>	<i>1</i>	<i>1</i>	<i>50%</i>
<i>Doppel gesamt</i>	<i>1</i>	<i>1</i>	<i>0</i>	<i>100%</i>
<b>Gesamt</b>	<b>3</b>	<b>2</b>	<b>1</b>	<b>67%</b>

## Rangliste Einzel

Pl.	Spieler	Mannschaft	Einzel	Punkte
10	Hafeneder, Harald	1. PBC Mühldorf IV	8:8	16
10	Maxeiner, Jürgen	1. PBC Mühldorf IV	8:8	16
15	Loeser, Matthias	1. PBC Mühldorf IV	7:7	14
23	Maurer, Bernhard	1. PBC Mühldorf IV	1:0	4
<b>25</b>	<b>Lösel, Karsten</b>	<b>1. PBC Mühldorf IV</b>	<b>1:1</b>	<b>2</b>
32	Heiduck, Daniel	1. PBC Mühldorf IV	4:9	-2
33	Wiederer, Michaela	1. PBC Mühldorf IV	0:2	-4

## Rangliste Einzel mit Doppel

Pl.	Spieler	Mannschaft	Einzel	Doppel	Punkte
8	Maxeiner, Jürgen	1. PBC Mühldorf IV	8:8	6:2	26
9	Loeser, Matthias	1. PBC Mühldorf IV	7:7	5:2	22
10	Hafeneder, Harald	1. PBC Mühldorf IV	8:8	4:4	20
<b>24</b>	<b>Lösel, Karsten</b>	<b>1. PBC Mühldorf IV</b>	<b>1:1</b>	<b>1:0</b>	<b>4</b>
24	Maurer, Bernhard	1. PBC Mühldorf IV	1:0	0:0	4
27	Heiduck, Daniel	1. PBC Mühldorf IV	4:9	4:3	3
36	Wiederer, Michaela	1. PBC Mühldorf IV	0:2	0:1	-5



## Partien-Verlauf



## Ergebnis-Qualität

ST	8-Ball	10-Ball	10-Ball Doppel
ST2	4:2	3:4	4:2
Ø S	+2	-	+2
Ø N	-	-1	-

Farbe nach relativem Abstand (Vorsprung / max. Punkte): 7:0 dominanter Sieg 7:4 klarer Sieg 5:4 knapper Sieg 4:5 knappe Niederlage 4:7 klare Niederlage 0:7 deutliche Niederlage. Ø S/N = mittlerer Vorsprung in Siegen bzw. Niederlagen.

## Doppel-Partner

Partner	Einsätze	Siege	Niederlagen	Quote
Maxeiner, Jürgen	1	1	0	100%

## Heim/Auswärts-Bilanz

	Einsätze	Siege	Niederlagen	Quote
Auswärts – Einzel	2	1	1	50%
Auswärts – Doppel	1	1	0	100%
Auswärts	3	2	1	67%
<b>Gesamt</b>	<b>3</b>	<b>2</b>	<b>1</b>	<b>67%</b>



## 22/23 — PBC Mühldorf II · Bezirksliga Oberbayern Ost · Ergänzungsspieler (1 ST)

Disziplin	Einsätze	Siege	Niederlagen	Quote
14.1	1	0	1	0%
8-Ball	1	1	0	100%
10-Ball Doppel	1	0	1	0%
<i>Einzel gesamt</i>	<i>2</i>	<i>1</i>	<i>1</i>	<i>50%</i>
<i>Doppel gesamt</i>	<i>1</i>	<i>0</i>	<i>1</i>	<i>0%</i>
<b>Gesamt</b>	<b>3</b>	<b>1</b>	<b>2</b>	<b>33%</b>

### Rangliste Einzel

Pl.	Spieler	Mannschaft	Einzel	Punkte
5	Özbek, Hidayet	1. PBC Mühldorf II	14:4	48
10	Hunklinger, Marcus	1. PBC Mühldorf II	10:10	20
14	Schwalb, Alexander	1. PBC Mühldorf II	9:11	14
19	Höpfinger, Werner	1. PBC Mühldorf II	3:1	10
23	Dichtl, Oliver	1. PBC Mühldorf II	2:0	8
26	Keilhauer, Mario	1. PBC Mühldorf II	5:7	6
<b>29</b>	<b>Lösel, Karsten</b>	<b>1. PBC Mühldorf II</b>	<b>1:1</b>	<b>2</b>
29	Schönbach, Andreas	1. PBC Mühldorf II	1:1	2

### Rangliste Einzel mit Doppel

Pl.	Spieler	Mannschaft	Einzel	Doppel	Punkte
5	Özbek, Hidayet	1. PBC Mühldorf II	14:4	5:4	54
12	Hunklinger, Marcus	1. PBC Mühldorf II	10:10	4:6	22
12	Schwalb, Alexander	1. PBC Mühldorf II	9:11	6:4	22
20	Höpfinger, Werner	1. PBC Mühldorf II	3:1	1:1	11
23	Keilhauer, Mario	1. PBC Mühldorf II	5:7	3:3	9
25	Dichtl, Oliver	1. PBC Mühldorf II	2:0	0:1	7
29	Schönbach, Andreas	1. PBC Mühldorf II	1:1	1:0	4
<b>31</b>	<b>Lösel, Karsten</b>	<b>1. PBC Mühldorf II</b>	<b>1:1</b>	<b>0:1</b>	<b>1</b>



## Partien-Verlauf



## Ergebnis-Qualität

ST	14.1	8-Ball	10-Ball Doppel
ST10	57:60	5:3	0:5
Ø S	–	+2	–
Ø N	-3	–	-5

Farbe nach relativem Abstand (Vorsprung / max. Punkte): 7:0 dominanter Sieg 7:4 klarer Sieg 5:4 knapper Sieg 4:5 knappe Niederlage 4:7 klare Niederlage 0:7 deutliche Niederlage. Ø S/N = mittlerer Vorsprung in Siegen bzw. Niederlagen.

## 14.1 Kennzahlen

Kennzahl	Ø Schnitt	Minimum	Maximum
Aufnahmen	44	44	44
Höchstserie	7	7	7
GD (Bälle/Aufn.)	1.3	1.3	1.3

Bilanz: 0 : 1 **0%** — aus 1 ausgewerteten 14.1-Partien dieser Saison.

## Doppel-Partner

Partner	Einsätze	Siege	Niederlagen	Quote
Hunklinger, Marcus	1	0	1	<b>0%</b>

## Heim/Auswärts-Bilanz

	Einsätze	Siege	Niederlagen	Quote
Auswärts – Einzel	2	1	1	<b>50%</b>
Auswärts – Doppel	1	0	1	<b>0%</b>
<b>Auswärts</b>	<b>3</b>	<b>1</b>	<b>2</b>	<b>33%</b>
<b>Gesamt</b>	<b>3</b>	<b>1</b>	<b>2</b>	<b>33%</b>



## 22/23 — PBC Mühldorf IV · Kreisklasse Oberbayern Ost · Stammspieler (3 ST)

Disziplin	Einsätze	Siege	Niederlagen	Quote
14.1	1	1	0	100%
8-Ball	2	2	0	100%
10-Ball	2	1	1	50%
9-Ball Doppel	2	1	1	50%
<i>Einzel gesamt</i>	5	4	1	80%
<i>Doppel gesamt</i>	2	1	1	50%
<b>Gesamt</b>	<b>7</b>	<b>5</b>	<b>2</b>	<b>71%</b>

## Rangliste Einzel

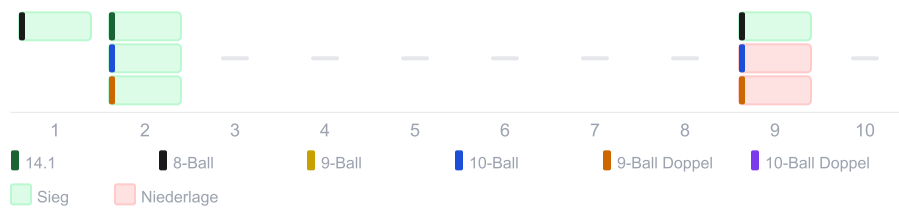
Pl.	Spieler	Mannschaft	Einzel	Punkte
14	Brugger, Kurt	1. PBC Mühldorf IV	4:0	16
14	Trinkl, Reinhard	1. PBC Mühldorf IV	4:0	16
<b>18</b>	<b>Lösel, Karsten</b>	<b>1. PBC Mühldorf IV</b>	<b>4:1</b>	<b>14</b>
25	Höpfinger, Werner	1. PBC Mühldorf IV	1:1	2
25	Schönbach, Andreas	1. PBC Mühldorf IV	1:1	2
31	Maurer, Bernhard	1. PBC Mühldorf IV	3:6	0
37	Loeser, Matthias	1. PBC Mühldorf IV	3:11	-10
38	Wiederer, Michaela	1. PBC Mühldorf IV	0:6	-12
39	Hafeneder, Harald	1. PBC Mühldorf IV	3:14	-16
42	Heiduck, Daniel	1. PBC Mühldorf IV	0:17	-34



## Rangliste Einzel mit Doppel

Pl.	Spieler	Mannschaft	Einzel	Doppel	Punkte
17	Brugger, Kurt	1. PBC Mühldorf IV	4:0	1:1	17
17	Trinkl, Reinhard	1. PBC Mühldorf IV	4:0	1:1	17
<b>19</b>	<b>Lösel, Karsten</b>	<b>1. PBC Mühldorf IV</b>	<b>4:1</b>	<b>1:1</b>	<b>15</b>
28	Höpfinger, Werner	1. PBC Mühldorf IV	1:1	1:0	4
28	Maurer, Bernhard	1. PBC Mühldorf IV	3:6	3:2	4
31	Schönbach, Andreas	1. PBC Mühldorf IV	1:1	0:1	1
37	Loeser, Matthias	1. PBC Mühldorf IV	3:11	3:4	-8
38	Wiederer, Michaela	1. PBC Mühldorf IV	0:6	0:2	-14
39	Hafeneder, Harald	1. PBC Mühldorf IV	3:14	3:6	-16
42	Heiduck, Daniel	1. PBC Mühldorf IV	0:17	3:6	-34

## Partien-Verlauf



## Ergebnis-Qualität

ST	14.1	8-Ball	10-Ball	9-Ball Doppel
ST1	-	4:2	-	-
ST2	+	-	5:3	5:3
ST9	-	4:3	3:5	2:5
Ø S	-	+1.5	+2	+2
Ø N	-	-	-2	-3

Farbe nach relativem Abstand (Vorsprung / max. Punkte): 7:0 dominanter Sieg 7:4 klarer Sieg 5:4 knapper Sieg 4:5 knappe Niederlage 4:7 klare Niederlage 0:7 deutliche Niederlage. Ø S/N = mittlerer Vorsprung in Siegen bzw. Niederlagen.

## Doppel-Partner

Partner	Einsätze	Siege	Niederlagen	Quote
Trinkl, Reinhard	2	1	1	50%



## Heim/Auswärts-Bilanz

	Einsätze	Siege	Niederlagen	Quote
Heim – Einzel	2	2	0	100%
Heim – Doppel	1	1	0	100%
<b>Heim</b>	<b>3</b>	<b>3</b>	<b>0</b>	<b>100%</b>
Auswärts – Einzel	3	2	1	67%
Auswärts – Doppel	1	0	1	0%
<b>Auswärts</b>	<b>4</b>	<b>2</b>	<b>2</b>	<b>50%</b>
<b>Gesamt</b>	<b>7</b>	<b>5</b>	<b>2</b>	<b>71%</b>



## Marshall, Mark

### 23/24 — PBC Mühldorf III · Kreisliga Oberbayern Ost · Stammspieler (6 ST)

Disziplin	Einsätze	Siege	Niederlagen	Quote
14.1	3	1	2	33%
8-Ball	1	1	0	100%
9-Ball	3	1	2	33%
10-Ball	5	4	1	80%
9-Ball Doppel	1	0	1	0%
10-Ball Doppel	5	2	3	40%
<i>Einzel gesamt</i>	<i>12</i>	<i>7</i>	<i>5</i>	<i>58%</i>
<i>Doppel gesamt</i>	<i>6</i>	<i>2</i>	<i>4</i>	<i>33%</i>
<b>Gesamt</b>	<b>18</b>	<b>9</b>	<b>9</b>	<b>50%</b>

### Rangliste Einzel

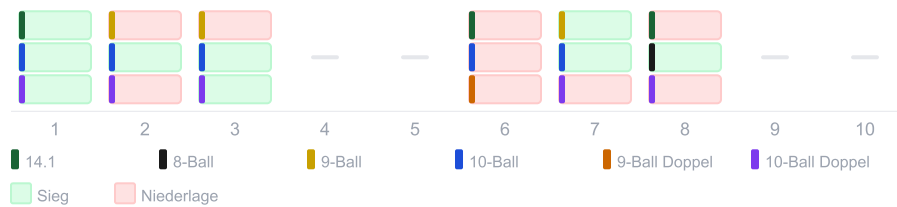
Pl.	Spieler	Mannschaft	Einzel	Punkte
7	Trinkl, Reinhard	1. PBC Mühldorf III	9:7	22
8	Matschiner, Richard	1. PBC Mühldorf III	8:6	20
<b>10</b>	<b>Marshall, Mark</b>	<b>1. PBC Mühldorf III</b>	<b>7:5</b>	<b>18</b>
22	Hafeneder, Harald	1. PBC Mühldorf III	1:1	2
22	Heger, Gerald	1. PBC Mühldorf III	1:1	2
31	Höpfinger, Werner	1. PBC Mühldorf III	0:4	-8
34	Schönbach, Andreas	1. PBC Mühldorf III	2:12	-16



## Rangliste Einzel mit Doppel

Pl.	Spieler	Mannschaft	Einzel	Doppel	Punkte
6	Trinkl, Reinhard	1. PBC Mühldorf III	9:7	5:3	29
10	Matschiner, Richard	1. PBC Mühldorf III	8:6	2:5	19
<b>12</b>	<b>Marshall, Mark</b>	<b>1. PBC Mühldorf III</b>	<b>7:5</b>	<b>2:4</b>	<b>18</b>
21	Heger, Gerald	1. PBC Mühldorf III	1:1	1:0	4
25	Hafeneder, Harald	1. PBC Mühldorf III	1:1	0:1	1
30	Höpfinger, Werner	1. PBC Mühldorf III	0:4	2:0	-4
33	Schönbach, Andreas	1. PBC Mühldorf III	2:12	4:3	-11

## Partien-Verlauf



## Ergebnis-Qualität

ST	14.1	8-Ball	9-Ball	10-Ball	9-Ball Doppel	10-Ball Doppel
ST1	<b>50:39</b>	–	–	5:1	–	<b>4:3</b>
ST2	–	–	<b>5:6</b>	<b>5:4</b>	–	1:4
ST3	–	–	<b>5:6</b>	<b>5:4</b>	–	<b>4:3</b>
ST6	<b>36:50</b>	–	–	0:5	<b>3:5</b>	–
ST7	–	–	<b>6:3</b>	<b>5:4</b>	–	1:4
ST8	<b>25:50</b>	<b>4:2</b>	–	–	–	1:4
<b>Ø S</b>	<b>+11</b>	<b>+2</b>	<b>+3</b>	<b>+1.8</b>	–	<b>+1</b>
<b>Ø N</b>	<b>-19.5</b>	–	<b>-1</b>	<b>-5</b>	<b>-2</b>	<b>-3</b>

Farbe nach relativem Abstand (Vorsprung / max. Punkte): 7:0 dominanter Sieg 7:4 klarer Sieg 5:4 knapper Sieg 4:5 knappe Niederlage 4:7 klare Niederlage 0:7 deutliche Niederlage. Ø S/N = mittlerer Vorsprung in Siegen bzw. Niederlagen.



## 14.1 Kennzahlen

Kennzahl	Ø Schnitt	Minimum	Maximum
Aufnahmen	25.3	19	37
Höchstserie	6.7	5	9
GD (Bälle/Aufn.)	1.5	1.25	1.89

Bilanz: 1 : 2 **33%** — aus 3 ausgewerteten 14.1-Partien dieser Saison.

## Doppel-Partner

Partner	Einsätze	Siege	Niederlagen	Quote
Matschiner, Richard	6	2	4	<b>33%</b>

## Heim/Auswärts-Bilanz

	Einsätze	Siege	Niederlagen	Quote
Heim – Einzel	6	2	4	<b>33%</b>
Heim – Doppel	3	0	3	<b>0%</b>
<b>Heim</b>	<b>9</b>	<b>2</b>	<b>7</b>	<b>22%</b>
Auswärts – Einzel	6	5	1	<b>83%</b>
Auswärts – Doppel	3	2	1	<b>67%</b>
<b>Auswärts</b>	<b>9</b>	<b>7</b>	<b>2</b>	<b>78%</b>
<b>Gesamt</b>	<b>18</b>	<b>9</b>	<b>9</b>	<b>50%</b>



## 22/23 — PBC Mühldorf III · Kreisliga Oberbayern Ost · Stammspieler (7 ST)

Disziplin	Einsätze	Siege	Niederlagen	Quote
9-Ball	6	4	2	67%
10-Ball	8	4	4	50%
9-Ball Doppel	2	2	0	100%
10-Ball Doppel	5	2	3	40%
<i>Einzel gesamt</i>	<i>14</i>	<i>8</i>	<i>6</i>	<i>57%</i>
<i>Doppel gesamt</i>	<i>7</i>	<i>4</i>	<i>3</i>	<i>57%</i>
<b>Gesamt</b>	<b>21</b>	<b>12</b>	<b>9</b>	<b>57%</b>

### Rangliste Einzel

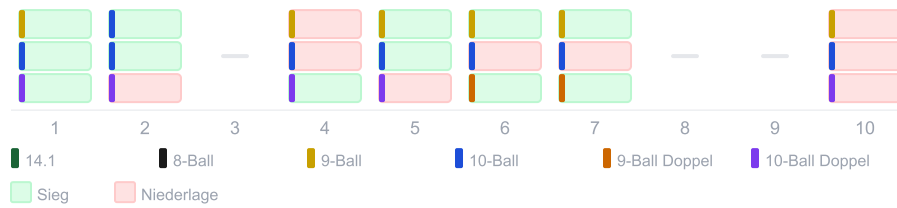
Pl.	Spieler	Mannschaft	Einzel	Punkte
<b>7</b>	<b>Marshall, Mark</b>	<b>1. PBC Mühldorf III</b>	<b>8:6</b>	<b>20</b>
7	Matschiner, Richard	1. PBC Mühldorf III	8:6	20
13	Heger, Gerald	1. PBC Mühldorf III	2:0	8
13	Maurer, Bernhard	1. PBC Mühldorf III	2:0	8
28	Schönbach, Andreas	1. PBC Mühldorf III	0:2	-4
31	Maxeiner, Jürgen	1. PBC Mühldorf III	4:12	-8
32	Bauer, Albert	1. PBC Mühldorf III	3:11	-10

### Rangliste Einzel mit Doppel

Pl.	Spieler	Mannschaft	Einzel	Doppel	Punkte
<b>7</b>	<b>Marshall, Mark</b>	<b>1. PBC Mühldorf III</b>	<b>8:6</b>	<b>4:3</b>	<b>25</b>
7	Matschiner, Richard	1. PBC Mühldorf III	8:6	4:3	25
11	Heger, Gerald	1. PBC Mühldorf III	2:0	1:0	10
15	Maurer, Bernhard	1. PBC Mühldorf III	2:0	0:1	7
29	Schönbach, Andreas	1. PBC Mühldorf III	0:2	0:1	-5
31	Maxeiner, Jürgen	1. PBC Mühldorf III	4:12	3:5	-7
32	Bauer, Albert	1. PBC Mühldorf III	3:11	2:5	-11



## Partien-Verlauf



## Ergebnis-Qualität

ST	9-Ball	10-Ball	9-Ball Doppel	10-Ball Doppel
ST1	<b>6:3</b>	5:2	–	<b>4:2</b>
ST2	–	<b>5:4</b>	–	1:4
ST4	1:6	<b>4:5</b>	–	<b>4:3</b>
ST5	<b>6:3</b>	5:0	–	1:4
ST6	6:1	1:5	<b>5:4</b>	–
ST7	<b>6:5</b>	2:5	<b>5:3</b>	–
ST10	2:6	<b>4:5</b>	–	1:4
<b>Ø S</b>	<b>+3</b>	<b>+3</b>	<b>+1.5</b>	<b>+1.5</b>
<b>Ø N</b>	<b>-4.5</b>	<b>-2.2</b>	–	<b>-3</b>

Farbe nach relativem Abstand (Vorsprung / max. Punkte): 7:0 dominanter Sieg 7:4 klarer Sieg 5:4 knapper Sieg 4:5 knappe Niederlage 4:7 klare Niederlage 0:7 deutliche Niederlage. Ø S/N = mittlerer Vorsprung in Siegen bzw. Niederlagen.

## Doppel-Partner

Partner	Einsätze	Siege	Niederlagen	Quote
Matschiner, Richard	6	3	3	50%
Maxeiner, Jürgen	1	1	0	100%



## Heim/Auswärts-Bilanz

	Einsätze	Siege	Niederlagen	Quote
Heim – Einzel	6	3	3	50%
Heim – Doppel	3	2	1	67%
<b>Heim</b>	<b>9</b>	<b>5</b>	<b>4</b>	<b>56%</b>
Auswärts – Einzel	8	5	3	62%
Auswärts – Doppel	4	2	2	50%
<b>Auswärts</b>	<b>12</b>	<b>7</b>	<b>5</b>	<b>58%</b>
<b>Gesamt</b>	<b>21</b>	<b>12</b>	<b>9</b>	<b>57%</b>



## Matschiner, Richard

### 25/26 — PBC Mühldorf IV · Kreisliga Oberbayern B · Stammspieler (9 ST)

Disziplin	Einsätze	Siege	Niederlagen	Quote
14.1	4	1	3	25%
9-Ball	6	4	2	67%
10-Ball	8	2	6	25%
9-Ball Doppel	1	0	1	0%
10-Ball Doppel	8	1	7	12%
<i>Einzel gesamt</i>	<i>18</i>	<i>7</i>	<i>11</i>	<i>39%</i>
<i>Doppel gesamt</i>	<i>9</i>	<i>1</i>	<i>8</i>	<i>11%</i>
<b>Gesamt</b>	<b>27</b>	<b>8</b>	<b>19</b>	<b>30%</b>

### Rangliste Einzel

Pl.	Spieler	Mannschaft	Einzel	Punkte
15	Trinkl, Reinhard	1. PBC Mühldorf IV	8:10	12
<b>16</b>	<b>Matschiner, Richard</b>	<b>1. PBC Mühldorf IV</b>	<b>7:11</b>	<b>6</b>
28	Lösel, Karsten	1. PBC Mühldorf IV	0:2	-4
28	Statilko, Eduard	1. PBC Mühldorf IV	0:2	-4
31	Heiduck, Daniel	1. PBC Mühldorf IV	0:4	-8
35	Bauer, Albert	1. PBC Mühldorf IV	3:15	-18
35	Maxeiner, Jürgen	1. PBC Mühldorf IV	3:15	-18

### Rangliste Einzel mit Doppel

Pl.	Spieler	Mannschaft	Einzel	Doppel	Punkte
14	Trinkl, Reinhard	1. PBC Mühldorf IV	8:10	5:4	18
<b>26</b>	<b>Matschiner, Richard</b>	<b>1. PBC Mühldorf IV</b>	<b>7:11</b>	<b>1:8</b>	<b>0</b>
28	Lösel, Karsten	1. PBC Mühldorf IV	0:2	1:0	-2
31	Statilko, Eduard	1. PBC Mühldorf IV	0:2	0:1	-5
32	Heiduck, Daniel	1. PBC Mühldorf IV	0:4	0:2	-10
33	Maxeiner, Jürgen	1. PBC Mühldorf IV	3:15	5:4	-12
36	Bauer, Albert	1. PBC Mühldorf IV	3:15	2:7	-21



## Partien-Verlauf



## Ergebnis-Qualität

ST	14.1	9-Ball	10-Ball	9-Ball Doppel	10-Ball Doppel
ST1	42:50	6:3	–	0:5	–
ST2	–	4:6	3:5	–	1:5
ST3	50:34	–	5:1	–	4:5
ST4	20:50	–	4:5	–	1:5
ST5	21:50	–	1:5	–	4:5
ST6	–	6:5	1:5	–	1:5
ST7	–	2:6	3:5	–	5:3
ST8	–	6:2	1:5	–	3:5
ST10	–	6:3	5:2	–	2:5
Ø S	+16	+2.8	+3.5	–	+2
Ø N	-22.3	-3	-2.8	-5	-2.7

Farbe nach relativem Abstand (Vorsprung / max. Punkte): 7:0 dominanter Sieg 7:4 klarer Sieg 5:4 knapper Sieg 4:5 knappe Niederlage 4:7 klare Niederlage 0:7 deutliche Niederlage. Ø S/N = mittlerer Vorsprung in Siegen bzw. Niederlagen.

## 14.1 Kennzahlen

Kennzahl	Ø Schnitt	Minimum	Maximum
Aufnahmen	27	21	31
Höchstserie	5.3	3	8
GD (Bälle/Aufn.)	1.2	0.74	1.72

Bilanz: 1:3 **25%** — aus 4 ausgewerteten 14.1-Partien dieser Saison.



## Doppel-Partner

Partner	Einsätze	Siege	Niederlagen	Quote
Bauer, Albert	6	1	5	17%
Heiduck, Daniel	2	0	2	0%
Trinkl, Reinhard	1	0	1	0%

## Heim/Auswärts-Bilanz

	Einsätze	Siege	Niederlagen	Quote
Heim – Einzel	10	5	5	50%
Heim – Doppel	5	1	4	20%
<b>Heim</b>	<b>15</b>	<b>6</b>	<b>9</b>	<b>40%</b>
Auswärts – Einzel	8	2	6	25%
Auswärts – Doppel	4	0	4	0%
<b>Auswärts</b>	<b>12</b>	<b>2</b>	<b>10</b>	<b>17%</b>
<b>Gesamt</b>	<b>27</b>	<b>8</b>	<b>19</b>	<b>30%</b>



## 24/25 — PBC Mühldorf IV · Kreisliga Oberbayern Süd · Stammspieler (10 ST)

Disziplin	Einsätze	Siege	Niederlagen	Quote
14.1	9	3	6	33%
9-Ball	2	1	1	50%
10-Ball	9	3	6	33%
9-Ball Doppel	3	0	3	0%
10-Ball Doppel	7	2	5	29%
<i>Einzel gesamt</i>	<i>20</i>	<i>7</i>	<i>13</i>	<i>35%</i>
<i>Doppel gesamt</i>	<i>10</i>	<i>2</i>	<i>8</i>	<i>20%</i>
<b>Gesamt</b>	<b>30</b>	<b>9</b>	<b>21</b>	<b>30%</b>

### Rangliste Einzel

Pl.	Spieler	Mannschaft	Einzel	Punkte
5	Lösel, Karsten	1. PBC Mühldorf IV	12:8	32
5	Trinkl, Reinhard	1. PBC Mühldorf IV	12:8	32
19	Maxeiner, Jürgen	1. PBC Mühldorf IV	8:12	8
<b>28</b>	<b>Matschiner, Richard</b>	<b>1. PBC Mühldorf IV</b>	<b>7:13</b>	<b>2</b>

### Rangliste Einzel mit Doppel

Pl.	Spieler	Mannschaft	Einzel	Doppel	Punkte
6	Lösel, Karsten	1. PBC Mühldorf IV	12:8	5:5	37
9	Trinkl, Reinhard	1. PBC Mühldorf IV	12:8	4:6	34
19	Maxeiner, Jürgen	1. PBC Mühldorf IV	8:12	5:5	13
<b>33</b>	<b>Matschiner, Richard</b>	<b>1. PBC Mühldorf IV</b>	<b>7:13</b>	<b>2:8</b>	<b>-2</b>

### Partien-Verlauf





## Ergebnis-Qualität

ST	14.1	9-Ball	10-Ball	9-Ball Doppel	10-Ball Doppel
ST1	<b>50:42</b>	–	<b>5:3</b>	–	1:4
ST2	11:50	–	5:2	–	4:1
ST3	<b>25:50</b>	<b>3:6</b>	–	–	<b>3:4</b>
ST4	–	6:0	<b>3:5</b>	2:5	–
ST5	<b>50:47</b>	–	1:5	<b>3:5</b>	–
ST6	<b>50:44</b>	–	2:5	0:5	–
ST7	<b>47:50</b>	–	<b>3:5</b>	–	1:4
ST8	<b>33:50</b>	–	<b>5:3</b>	–	1:4
ST9	<b>30:50</b>	–	2:5	–	1:4
ST10	<b>30:50</b>	–	<b>4:5</b>	–	4:1
<b>Ø S</b>	<b>+5.7</b>	<b>+6</b>	<b>+2.3</b>	–	<b>+3</b>
<b>Ø N</b>	<b>-20.7</b>	<b>-3</b>	<b>-2.5</b>	<b>-3.3</b>	<b>-2.6</b>

Farbe nach relativem Abstand (Vorsprung / max. Punkte): 7:0 dominanter Sieg 7:4 klarer Sieg 5:4 knapper Sieg 4:5 knappe Niederlage 4:7 klare Niederlage 0:7 deutliche Niederlage. Ø S/N = mittlerer Vorsprung in Siegen bzw. Niederlagen.

## 14.1 Kennzahlen

Kennzahl	Ø Schnitt	Minimum	Maximum
Aufnahmen	28.2	15	40
Höchstserie	6.3	3	9
GD (Bälle/Aufn.)	1.28	0.61	1.68

Bilanz: 3:6 **33%** — aus 9 ausgewerteten 14.1-Partien dieser Saison.

## Doppel-Partner

Partner	Einsätze	Siege	Niederlagen	Quote
Lösel, Karsten	2	0	2	<b>0%</b>
Maxeiner, Jürgen	5	2	3	<b>40%</b>
Trinkl, Reinhard	3	0	3	<b>0%</b>



## Heim/Auswärts-Bilanz

	Einsätze	Siege	Niederlagen	Quote
Heim – Einzel	10	5	5	50%
Heim – Doppel	5	0	5	0%
<b>Heim</b>	<b>15</b>	<b>5</b>	<b>10</b>	<b>33%</b>
Auswärts – Einzel	10	2	8	20%
Auswärts – Doppel	5	2	3	40%
<b>Auswärts</b>	<b>15</b>	<b>4</b>	<b>11</b>	<b>27%</b>
<b>Gesamt</b>	<b>30</b>	<b>9</b>	<b>21</b>	<b>30%</b>



## 23/24 — PBC Mühldorf III · Kreisliga Oberbayern Ost · Stammspieler (7 ST)

Disziplin	Einsätze	Siege	Niederlagen	Quote
14.1	2	1	1	50%
8-Ball	1	0	1	0%
9-Ball	5	4	1	80%
10-Ball	6	3	3	50%
9-Ball Doppel	1	0	1	0%
10-Ball Doppel	6	2	4	33%
<i>Einzel gesamt</i>	<i>14</i>	<i>8</i>	<i>6</i>	<i>57%</i>
<i>Doppel gesamt</i>	<i>7</i>	<i>2</i>	<i>5</i>	<i>29%</i>
<b>Gesamt</b>	<b>21</b>	<b>10</b>	<b>11</b>	<b>48%</b>

### Rangliste Einzel

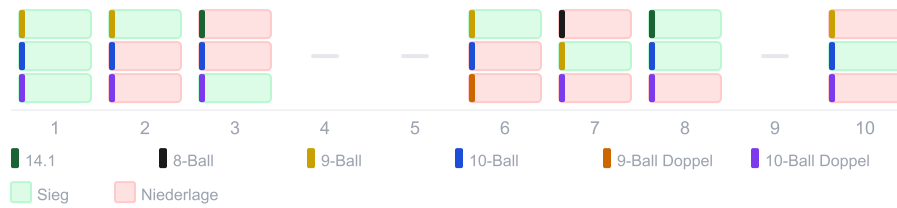
Pl.	Spieler	Mannschaft	Einzel	Punkte
7	Trinkl, Reinhard	1. PBC Mühldorf III	9:7	22
<b>8</b>	<b>Matschiner, Richard</b>	<b>1. PBC Mühldorf III</b>	<b>8:6</b>	<b>20</b>
10	Marshall, Mark	1. PBC Mühldorf III	7:5	18
22	Hafeneder, Harald	1. PBC Mühldorf III	1:1	2
22	Heger, Gerald	1. PBC Mühldorf III	1:1	2
31	Höpfinger, Werner	1. PBC Mühldorf III	0:4	-8
34	Schönbach, Andreas	1. PBC Mühldorf III	2:12	-16

### Rangliste Einzel mit Doppel

Pl.	Spieler	Mannschaft	Einzel	Doppel	Punkte
6	Trinkl, Reinhard	1. PBC Mühldorf III	9:7	5:3	29
<b>10</b>	<b>Matschiner, Richard</b>	<b>1. PBC Mühldorf III</b>	<b>8:6</b>	<b>2:5</b>	<b>19</b>
12	Marshall, Mark	1. PBC Mühldorf III	7:5	2:4	18
21	Heger, Gerald	1. PBC Mühldorf III	1:1	1:0	4
25	Hafeneder, Harald	1. PBC Mühldorf III	1:1	0:1	1
30	Höpfinger, Werner	1. PBC Mühldorf III	0:4	2:0	-4
33	Schönbach, Andreas	1. PBC Mühldorf III	2:12	4:3	-11



## Partien-Verlauf



## Ergebnis-Qualität

ST	14.1	8-Ball	9-Ball	10-Ball	9-Ball Doppel	10-Ball Doppel
ST1	–	–	6:3	5:4	–	4:3
ST2	–	–	6:5	4:5	–	1:4
ST3	31:50	–	–	1:5	–	4:3
ST6	–	–	6:5	0:5	3:5	–
ST7	–	3:4	6:3	–	–	1:4
ST8	50:40	–	–	5:2	–	1:4
ST10	–	–	4:6	5:1	–	1:4
Ø S	+10	–	+2	+2.7	–	+1
Ø N	-19	-1	-2	-3.3	-2	-3

Farbe nach relativem Abstand (Vorsprung / max. Punkte): 7:0 dominanter Sieg 7:4 klarer Sieg 5:4 knapper Sieg 4:5 knappe Niederlage 4:7 klare Niederlage 0:7 deutliche Niederlage. Ø S/N = mittlerer Vorsprung in Siegen bzw. Niederlagen.

## 14.1 Kennzahlen

Kennzahl	Ø Schnitt	Minimum	Maximum
Aufnahmen	25	20	30
Höchstserie	7.5	5	10
GD (Bälle/Aufn.)	1.61	1.55	1.67

Bilanz: 1 : 1 50% — aus 2 ausgewerteten 14.1-Partien dieser Saison.

## Doppel-Partner

Partner	Einsätze	Siege	Niederlagen	Quote
Hafeneder, Harald	1	0	1	0%
Marshall, Mark	6	2	4	33%



## Heim/Auswärts-Bilanz

	Einsätze	Siege	Niederlagen	Quote
Heim – Einzel	6	4	2	67%
Heim – Doppel	3	0	3	0%
<b>Heim</b>	<b>9</b>	<b>4</b>	<b>5</b>	<b>44%</b>
Auswärts – Einzel	8	4	4	50%
Auswärts – Doppel	4	2	2	50%
<b>Auswärts</b>	<b>12</b>	<b>6</b>	<b>6</b>	<b>50%</b>
<b>Gesamt</b>	<b>21</b>	<b>10</b>	<b>11</b>	<b>48%</b>



## 22/23 — PBC Mühldorf III · Kreisliga Oberbayern Ost · Stammspieler (7 ST)

Disziplin	Einsätze	Siege	Niederlagen	Quote
14.1	4	1	3	25%
9-Ball	7	5	2	71%
10-Ball	3	2	1	67%
9-Ball Doppel	2	2	0	100%
10-Ball Doppel	5	2	3	40%
<i>Einzel gesamt</i>	<i>14</i>	<i>8</i>	<i>6</i>	<i>57%</i>
<i>Doppel gesamt</i>	<i>7</i>	<i>4</i>	<i>3</i>	<i>57%</i>
<b>Gesamt</b>	<b>21</b>	<b>12</b>	<b>9</b>	<b>57%</b>

### Rangliste Einzel

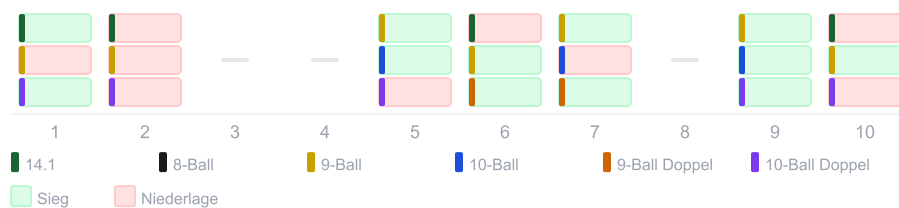
Pl.	Spieler	Mannschaft	Einzel	Punkte
7	Marshall, Mark	1. PBC Mühldorf III	8:6	20
<b>7</b>	<b>Matschiner, Richard</b>	<b>1. PBC Mühldorf III</b>	<b>8:6</b>	<b>20</b>
13	Heger, Gerald	1. PBC Mühldorf III	2:0	8
13	Maurer, Bernhard	1. PBC Mühldorf III	2:0	8
28	Schönbach, Andreas	1. PBC Mühldorf III	0:2	-4
31	Maxeiner, Jürgen	1. PBC Mühldorf III	4:12	-8
32	Bauer, Albert	1. PBC Mühldorf III	3:11	-10

### Rangliste Einzel mit Doppel

Pl.	Spieler	Mannschaft	Einzel	Doppel	Punkte
7	Marshall, Mark	1. PBC Mühldorf III	8:6	4:3	25
<b>7</b>	<b>Matschiner, Richard</b>	<b>1. PBC Mühldorf III</b>	<b>8:6</b>	<b>4:3</b>	<b>25</b>
11	Heger, Gerald	1. PBC Mühldorf III	2:0	1:0	10
15	Maurer, Bernhard	1. PBC Mühldorf III	2:0	0:1	7
29	Schönbach, Andreas	1. PBC Mühldorf III	0:2	0:1	-5
31	Maxeiner, Jürgen	1. PBC Mühldorf III	4:12	3:5	-7
32	Bauer, Albert	1. PBC Mühldorf III	3:11	2:5	-11



## Partien-Verlauf



## Ergebnis-Qualität

ST	14.1	9-Ball	10-Ball	9-Ball Doppel	10-Ball Doppel
ST1	+	3:6	–	–	4:2
ST2	–	1:6	–	–	1:4
ST5	–	6:1	5:3	–	1:4
ST6	21:50	6:2	–	5:4	–
ST7	–	6:1	0:5	5:3	–
ST9	–	6:1	5:3	–	4:1
ST10	31:50	6:3	–	–	1:4
Ø S	–	+4.4	+2	+1.5	+2.5
Ø N	-24	-4	-5	–	-3

Farbe nach relativem Abstand (Vorsprung / max. Punkte): 7:0 dominanter Sieg 7:4 klarer Sieg 5:4 knapper Sieg 4:5 knappe Niederlage 4:7 klare Niederlage 0:7 deutliche Niederlage. Ø S/N = mittlerer Vorsprung in Siegen bzw. Niederlagen.

## 14.1 Kennzahlen

Kennzahl	Ø Schnitt	Minimum	Maximum
Aufnahmen	22.5	17	28
Höchstserie	6.5	6	7
GD (Bälle/Aufn.)	1.29	0.75	1.82

Bilanz: 0 : 2 **0%** — aus 2 ausgewerteten 14.1-Partien dieser Saison.

## Doppel-Partner

Partner	Einsätze	Siege	Niederlagen	Quote
Heger, Gerald	1	1	0	100%
Marshall, Mark	6	3	3	50%



## Heim/Auswärts-Bilanz

	Einsätze	Siege	Niederlagen	Quote
Heim – Einzel	8	5	3	62%
Heim – Doppel	4	3	1	75%
<b>Heim</b>	<b>12</b>	<b>8</b>	<b>4</b>	<b>67%</b>
Auswärts – Einzel	6	3	3	50%
Auswärts – Doppel	3	1	2	33%
<b>Auswärts</b>	<b>9</b>	<b>4</b>	<b>5</b>	<b>44%</b>
<b>Gesamt</b>	<b>21</b>	<b>12</b>	<b>9</b>	<b>57%</b>



## Maurer, Bernhard

23/24 — PBC Mühldorf IV · Kreisklasse Oberbayern 3 · Ergänzungsspieler (1 ST)

Disziplin	Einsätze	Siege	Niederlagen	Quote
10-Ball	1	1	0	100%
<b>Gesamt</b>	<b>1</b>	<b>1</b>	<b>0</b>	<b>100%</b>

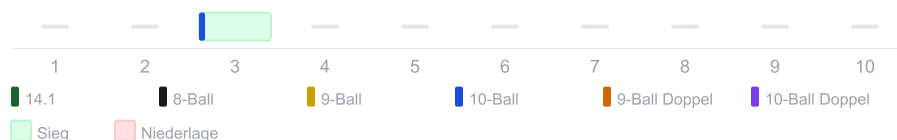
### Rangliste Einzel

Pl.	Spieler	Mannschaft	Einzel	Punkte
10	Hafeneder, Harald	1. PBC Mühldorf IV	8:8	16
10	Maxeiner, Jürgen	1. PBC Mühldorf IV	8:8	16
15	Loeser, Matthias	1. PBC Mühldorf IV	7:7	14
<b>23</b>	<b>Maurer, Bernhard</b>	<b>1. PBC Mühldorf IV</b>	<b>1:0</b>	<b>4</b>
25	Lösel, Karsten	1. PBC Mühldorf IV	1:1	2
32	Heiduck, Daniel	1. PBC Mühldorf IV	4:9	-2
33	Wiederer, Michaela	1. PBC Mühldorf IV	0:2	-4

### Rangliste Einzel mit Doppel

Pl.	Spieler	Mannschaft	Einzel	Doppel	Punkte
8	Maxeiner, Jürgen	1. PBC Mühldorf IV	8:8	6:2	26
9	Loeser, Matthias	1. PBC Mühldorf IV	7:7	5:2	22
10	Hafeneder, Harald	1. PBC Mühldorf IV	8:8	4:4	20
24	Lösel, Karsten	1. PBC Mühldorf IV	1:1	1:0	4
<b>24</b>	<b>Maurer, Bernhard</b>	<b>1. PBC Mühldorf IV</b>	<b>1:0</b>	<b>0:0</b>	<b>4</b>
27	Heiduck, Daniel	1. PBC Mühldorf IV	4:9	4:3	3
36	Wiederer, Michaela	1. PBC Mühldorf IV	0:2	0:1	-5

### Partien-Verlauf





## Ergebnis-Qualität

ST	10-Ball
ST3	<b>4:3</b>
<b>Ø S</b>	<b>+1</b>
<b>Ø N</b>	<b>-</b>

Farbe nach relativem Abstand (Vorsprung / max. Punkte): 7:0 dominanter Sieg 7:4 klarer Sieg 5:4 knapper Sieg 4:5 knappe Niederlage 4:7 klare Niederlage 0:7 deutliche Niederlage. Ø S/N = mittlerer Vorsprung in Siegen bzw. Niederlagen.

## Heim/Auswärts-Bilanz

	Einsätze	Siege	Niederlagen	Quote
Heim	1	1	0	<b>100%</b>
<b>Gesamt</b>	<b>1</b>	<b>1</b>	<b>0</b>	<b>100%</b>



## 22/23 — PBC Mühldorf III · Kreisliga Oberbayern Ost · Ergänzungsspieler (1 ST)

Disziplin	Einsätze	Siege	Niederlagen	Quote
9-Ball	1	1	0	100%
10-Ball	1	1	0	100%
9-Ball Doppel	1	0	1	0%
<i>Einzel gesamt</i>	<i>2</i>	<i>2</i>	<i>0</i>	<i>100%</i>
<i>Doppel gesamt</i>	<i>1</i>	<i>0</i>	<i>1</i>	<i>0%</i>
<b>Gesamt</b>	<b>3</b>	<b>2</b>	<b>1</b>	<b>67%</b>

## Rangliste Einzel

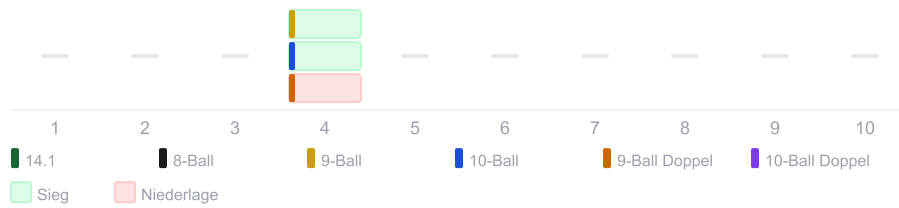
Pl.	Spieler	Mannschaft	Einzel	Punkte
7	Marshall, Mark	1. PBC Mühldorf III	8:6	20
7	Matschiner, Richard	1. PBC Mühldorf III	8:6	20
13	Heger, Gerald	1. PBC Mühldorf III	2:0	8
<b>13</b>	<b>Maurer, Bernhard</b>	<b>1. PBC Mühldorf III</b>	<b>2:0</b>	<b>8</b>
28	Schönbach, Andreas	1. PBC Mühldorf III	0:2	-4
31	Maxeiner, Jürgen	1. PBC Mühldorf III	4:12	-8
32	Bauer, Albert	1. PBC Mühldorf III	3:11	-10

## Rangliste Einzel mit Doppel

Pl.	Spieler	Mannschaft	Einzel	Doppel	Punkte
7	Marshall, Mark	1. PBC Mühldorf III	8:6	4:3	25
7	Matschiner, Richard	1. PBC Mühldorf III	8:6	4:3	25
11	Heger, Gerald	1. PBC Mühldorf III	2:0	1:0	10
<b>15</b>	<b>Maurer, Bernhard</b>	<b>1. PBC Mühldorf III</b>	<b>2:0</b>	<b>0:1</b>	<b>7</b>
29	Schönbach, Andreas	1. PBC Mühldorf III	0:2	0:1	-5
31	Maxeiner, Jürgen	1. PBC Mühldorf III	4:12	3:5	-7
32	Bauer, Albert	1. PBC Mühldorf III	3:11	2:5	-11



## Partien-Verlauf



## Ergebnis-Qualität

ST	9-Ball	10-Ball	9-Ball Doppel
ST4	6:4	5:1	4:5
Ø S	+2	+4	-
Ø N	-	-	-1

Farbe nach relativem Abstand (Vorsprung / max. Punkte): 7:0 dominanter Sieg 7:4 klarer Sieg 5:4 knapper Sieg 4:5 knappe Niederlage 4:7 klare Niederlage 0:7 deutliche Niederlage. Ø S/N = mittlerer Vorsprung in Siegen bzw. Niederlagen.

## Doppel-Partner

Partner	Einsätze	Siege	Niederlagen	Quote
Schönbach, Andreas	1	0	1	0%

## Heim/Auswärts-Bilanz

	Einsätze	Siege	Niederlagen	Quote
Auswärts – Einzel	2	2	0	100%
Auswärts – Doppel	1	0	1	0%
Auswärts	3	2	1	67%
<b>Gesamt</b>	<b>3</b>	<b>2</b>	<b>1</b>	<b>67%</b>



## 22/23 — PBC Mühldorf IV · Kreisklasse Oberbayern Ost · Stammspieler (5 ST)

Disziplin	Einsätze	Siege	Niederlagen	Quote
8-Ball	3	0	3	0%
9-Ball	2	1	1	50%
10-Ball	4	2	2	50%
9-Ball Doppel	5	3	2	60%
<i>Einzel gesamt</i>	9	3	6	33%
<i>Doppel gesamt</i>	5	3	2	60%
<b>Gesamt</b>	<b>14</b>	<b>6</b>	<b>8</b>	<b>43%</b>

## Rangliste Einzel

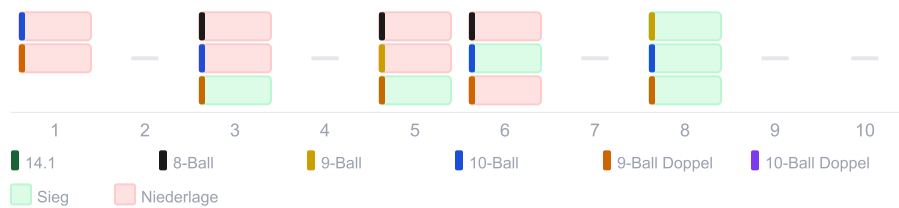
Pl.	Spieler	Mannschaft	Einzel	Punkte
14	Brugger, Kurt	1. PBC Mühldorf IV	4:0	16
14	Trinkl, Reinhard	1. PBC Mühldorf IV	4:0	16
18	Lösel, Karsten	1. PBC Mühldorf IV	4:1	14
25	Höpfinger, Werner	1. PBC Mühldorf IV	1:1	2
25	Schönbach, Andreas	1. PBC Mühldorf IV	1:1	2
<b>31</b>	<b>Maurer, Bernhard</b>	<b>1. PBC Mühldorf IV</b>	<b>3:6</b>	<b>0</b>
37	Loeser, Matthias	1. PBC Mühldorf IV	3:11	-10
38	Wiederer, Michaela	1. PBC Mühldorf IV	0:6	-12
39	Hafeneder, Harald	1. PBC Mühldorf IV	3:14	-16
42	Heiduck, Daniel	1. PBC Mühldorf IV	0:17	-34



## Rangliste Einzel mit Doppel

Pl.	Spieler	Mannschaft	Einzel	Doppel	Punkte
17	Brugger, Kurt	1. PBC Mühldorf IV	4:0	1:1	17
17	Trinkl, Reinhard	1. PBC Mühldorf IV	4:0	1:1	17
19	Lösel, Karsten	1. PBC Mühldorf IV	4:1	1:1	15
28	Höpfinger, Werner	1. PBC Mühldorf IV	1:1	1:0	4
<b>28</b>	<b>Maurer, Bernhard</b>	<b>1. PBC Mühldorf IV</b>	<b>3:6</b>	<b>3:2</b>	<b>4</b>
31	Schönbach, Andreas	1. PBC Mühldorf IV	1:1	0:1	1
37	Loeser, Matthias	1. PBC Mühldorf IV	3:11	3:4	-8
38	Wiederer, Michaela	1. PBC Mühldorf IV	0:6	0:2	-14
39	Hafeneder, Harald	1. PBC Mühldorf IV	3:14	3:6	-16
42	Heiduck, Daniel	1. PBC Mühldorf IV	0:17	3:6	-34

## Partien-Verlauf



## Ergebnis-Qualität

ST	8-Ball	9-Ball	10-Ball	9-Ball Doppel
ST1	–	–	4:5	2:5
ST3	2:4	–	3:5	5:4
ST5	1:4	5:6	–	5:4
ST6	2:4	–	5:2	3:5
ST8	–	6:1	5:2	5:1
Ø S	–	+5	+3	+2
Ø N	-2.3	-1	-1.5	-2.5

Farbe nach relativem Abstand (Vorsprung / max. Punkte): 7:0 dominanter Sieg 7:4 klarer Sieg 5:4 knapper Sieg 4:5 knappe Niederlage 4:7 klare Niederlage 0:7 deutliche Niederlage. Ø S/N = mittlerer Vorsprung in Siegen bzw. Niederlagen.



## Doppel-Partner

Partner	Einsätze	Siege	Niederlagen	Quote
Loeser, Matthias	5	3	2	60%

## Heim/Auswärts-Bilanz

	Einsätze	Siege	Niederlagen	Quote
Heim – Einzel	6	3	3	50%
Heim – Doppel	3	2	1	67%
<b>Heim</b>	<b>9</b>	<b>5</b>	<b>4</b>	<b>56%</b>
Auswärts – Einzel	3	0	3	0%
Auswärts – Doppel	2	1	1	50%
<b>Auswärts</b>	<b>5</b>	<b>1</b>	<b>4</b>	<b>20%</b>
<b>Gesamt</b>	<b>14</b>	<b>6</b>	<b>8</b>	<b>43%</b>



## Maxeiner, Jürgen

### 25/26 — PBC Mühldorf IV · Kreisliga Oberbayern B · Stammspieler (9 ST)

Disziplin	Einsätze	Siege	Niederlagen	Quote
14.1	3	0	3	0%
8-Ball	8	2	6	25%
9-Ball	4	0	4	0%
10-Ball	3	1	2	33%
9-Ball Doppel	8	5	3	62%
10-Ball Doppel	1	0	1	0%
<i>Einzel gesamt</i>	<i>18</i>	<i>3</i>	<i>15</i>	<i>17%</i>
<i>Doppel gesamt</i>	<i>9</i>	<i>5</i>	<i>4</i>	<i>56%</i>
<b>Gesamt</b>	<b>27</b>	<b>8</b>	<b>19</b>	<b>30%</b>

### Rangliste Einzel

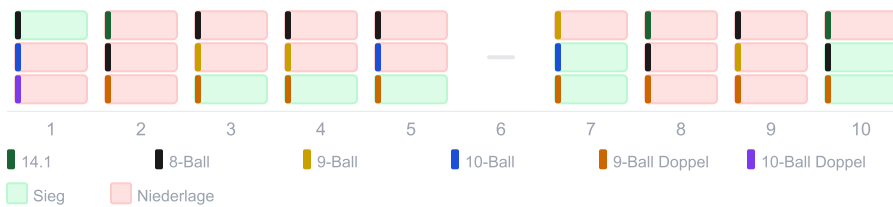
Pl.	Spieler	Mannschaft	Einzel	Punkte
15	Trinkl, Reinhard	1. PBC Mühldorf IV	8:10	12
16	Matschiner, Richard	1. PBC Mühldorf IV	7:11	6
28	Lösel, Karsten	1. PBC Mühldorf IV	0:2	-4
28	Statilko, Eduard	1. PBC Mühldorf IV	0:2	-4
31	Heiduck, Daniel	1. PBC Mühldorf IV	0:4	-8
35	Bauer, Albert	1. PBC Mühldorf IV	3:15	-18
<b>35</b>	<b>Maxeiner, Jürgen</b>	<b>1. PBC Mühldorf IV</b>	<b>3:15</b>	<b>-18</b>



## Rangliste Einzel mit Doppel

Pl.	Spieler	Mannschaft	Einzel	Doppel	Punkte
14	Trinkl, Reinhard	1. PBC Mühldorf IV	8:10	5:4	18
26	Matschiner, Richard	1. PBC Mühldorf IV	7:11	1:8	0
28	Lösel, Karsten	1. PBC Mühldorf IV	0:2	1:0	-2
31	Statilko, Eduard	1. PBC Mühldorf IV	0:2	0:1	-5
32	Heiduck, Daniel	1. PBC Mühldorf IV	0:4	0:2	-10
<b>33</b>	<b>Maxeiner, Jürgen</b>	<b>1. PBC Mühldorf IV</b>	<b>3:15</b>	<b>5:4</b>	<b>-12</b>
36	Bauer, Albert	1. PBC Mühldorf IV	3:15	2:7	-21

## Partien-Verlauf



## Ergebnis-Qualität

ST	14.1	8-Ball	9-Ball	10-Ball	9-Ball Doppel	10-Ball Doppel
ST1	–	<b>5:4</b>	–	0:5	–	<b>4:5</b>
ST2	19:50	1:5	–	–	<b>4:5</b>	–
ST3	–	<b>3:5</b>	<b>3:6</b>	–	<b>5:3</b>	–
ST4	–	2:5	<b>3:6</b>	–	5:0	–
ST5	–	2:5	–	<b>4:5</b>	5:2	–
ST7	–	–	<b>5:6</b>	<b>5:3</b>	<b>5:4</b>	–
ST8	<b>42:50</b>	1:5	–	–	2:5	–
ST9	–	2:5	1:6	–	<b>3:5</b>	–
ST10	<b>39:50</b>	<b>5:4</b>	–	–	5:1	–
<b>Ø S</b>	–	<b>+1</b>	–	<b>+2</b>	<b>+3</b>	–
<b>Ø N</b>	<b>-16.7</b>	<b>-3.2</b>	<b>-3</b>	<b>-3</b>	<b>-2</b>	<b>-1</b>

Farbe nach relativem Abstand (Vorsprung / max. Punkte): 7:0 dominanter Sieg 7:4 klarer Sieg 5:4 knapper Sieg 4:5 knappe Niederlage 4:7 klare Niederlage 0:7 deutliche Niederlage. Ø S/N = mittlerer Vorsprung in Siegen bzw. Niederlagen.



## 14.1 Kennzahlen

Kennzahl	Ø Schnitt	Minimum	Maximum
Aufnahmen	25.3	12	35
Höchstserie	6.3	5	8
GD (Bälle/Aufn.)	1.38	1.11	1.58

Bilanz: 0 : 3 **0%** — aus 3 ausgewerteten 14.1-Partien dieser Saison.

## Doppel-Partner

Partner	Einsätze	Siege	Niederlagen	Quote
Bauer, Albert	1	0	1	<b>0%</b>
Lösel, Karsten	1	1	0	<b>100%</b>
Trinkl, Reinhard	7	4	3	<b>57%</b>

## Heim/Auswärts-Bilanz

	Einsätze	Siege	Niederlagen	Quote
Heim – Einzel	10	3	7	<b>30%</b>
Heim – Doppel	5	4	1	<b>80%</b>
<b>Heim</b>	<b>15</b>	<b>7</b>	<b>8</b>	<b>47%</b>
Auswärts – Einzel	8	0	8	<b>0%</b>
Auswärts – Doppel	4	1	3	<b>25%</b>
<b>Auswärts</b>	<b>12</b>	<b>1</b>	<b>11</b>	<b>8%</b>
<b>Gesamt</b>	<b>27</b>	<b>8</b>	<b>19</b>	<b>30%</b>



## 24/25 — PBC Mühldorf IV · Kreisliga Oberbayern Süd · Stammspieler (10 ST)

Disziplin	Einsätze	Siege	Niederlagen	Quote
14.1	1	0	1	0%
9-Ball	9	4	5	44%
10-Ball	10	4	6	40%
9-Ball Doppel	2	1	1	50%
10-Ball Doppel	8	4	4	50%
<i>Einzel gesamt</i>	<i>20</i>	<i>8</i>	<i>12</i>	<i>40%</i>
<i>Doppel gesamt</i>	<i>10</i>	<i>5</i>	<i>5</i>	<i>50%</i>
<b>Gesamt</b>	<b>30</b>	<b>13</b>	<b>17</b>	<b>43%</b>

### Rangliste Einzel

Pl.	Spieler	Mannschaft	Einzel	Punkte
5	Lösel, Karsten	1. PBC Mühldorf IV	12:8	32
5	Trinkl, Reinhard	1. PBC Mühldorf IV	12:8	32
<b>19</b>	<b>Maxeiner, Jürgen</b>	<b>1. PBC Mühldorf IV</b>	<b>8:12</b>	<b>8</b>
28	Matschiner, Richard	1. PBC Mühldorf IV	7:13	2

### Rangliste Einzel mit Doppel

Pl.	Spieler	Mannschaft	Einzel	Doppel	Punkte
6	Lösel, Karsten	1. PBC Mühldorf IV	12:8	5:5	37
9	Trinkl, Reinhard	1. PBC Mühldorf IV	12:8	4:6	34
<b>19</b>	<b>Maxeiner, Jürgen</b>	<b>1. PBC Mühldorf IV</b>	<b>8:12</b>	<b>5:5</b>	<b>13</b>
33	Matschiner, Richard	1. PBC Mühldorf IV	7:13	2:8	-2

### Partien-Verlauf





## Ergebnis-Qualität

ST	14.1	9-Ball	10-Ball	9-Ball Doppel	10-Ball Doppel
ST1	–	<b>4:6</b>	1:5	–	1:4
ST2	–	<b>3:6</b>	2:5	–	4:1
ST3	<b>21:50</b>	–	2:5	–	<b>3:4</b>
ST4	–	<b>6:5</b>	<b>5:3</b>	–	4:1
ST5	–	<b>6:3</b>	0:5	–	<b>2:4</b>
ST6	–	<b>3:6</b>	5:2	–	<b>4:3</b>
ST7	–	2:6	2:5	<b>4:5</b>	–
ST8	–	6:1	5:1	<b>5:4</b>	–
ST9	–	<b>6:5</b>	5:1	–	1:4
ST10	–	2:6	2:5	–	4:1
<b>Ø S</b>	–	<b>+2.5</b>	<b>+3.2</b>	<b>+1</b>	<b>+2.5</b>
<b>Ø N</b>	<b>-29</b>	<b>-3.2</b>	<b>-3.5</b>	<b>-1</b>	<b>-2.2</b>

Farbe nach relativem Abstand (Vorsprung / max. Punkte): 7:0 dominanter Sieg 7:4 klarer Sieg 5:4 knapper Sieg 4:5 knappe Niederlage 4:7 klare Niederlage 0:7 deutliche Niederlage. Ø S/N = mittlerer Vorsprung in Siegen bzw. Niederlagen.

## 14.1 Kennzahlen

Kennzahl	Ø Schnitt	Minimum	Maximum
Aufnahmen	14	14	14
Höchstserie	6	6	6
GD (Bälle/Aufn.)	1.5	1.5	1.5

Bilanz: 0 : 1 **0%** — aus 1 ausgewerteten 14.1-Partien dieser Saison.

## Doppel-Partner

Partner	Einsätze	Siege	Niederlagen	Quote
Lösel, Karsten	3	2	1	<b>67%</b>
Matschiner, Richard	5	2	3	<b>40%</b>
Trinkl, Reinhard	2	1	1	<b>50%</b>



## Heim/Auswärts-Bilanz

	Einsätze	Siege	Niederlagen	Quote
Heim – Einzel	10	5	5	50%
Heim – Doppel	5	2	3	40%
<b>Heim</b>	<b>15</b>	<b>7</b>	<b>8</b>	<b>47%</b>
Auswärts – Einzel	10	3	7	30%
Auswärts – Doppel	5	3	2	60%
<b>Auswärts</b>	<b>15</b>	<b>6</b>	<b>9</b>	<b>40%</b>
<b>Gesamt</b>	<b>30</b>	<b>13</b>	<b>17</b>	<b>43%</b>



## 23/24 — PBC Mühldorf IV · Kreisklasse Oberbayern 3 · Stammspieler (8 ST)

Disziplin	Einsätze	Siege	Niederlagen	Quote
14.1	3	2	1	67%
8-Ball	3	1	2	33%
9-Ball	2	0	2	0%
10-Ball	8	5	3	62%
9-Ball Doppel	4	3	1	75%
10-Ball Doppel	4	3	1	75%
<i>Einzel gesamt</i>	<i>16</i>	<i>8</i>	<i>8</i>	<i>50%</i>
<i>Doppel gesamt</i>	<i>8</i>	<i>6</i>	<i>2</i>	<i>75%</i>
<b>Gesamt</b>	<b>24</b>	<b>14</b>	<b>10</b>	<b>58%</b>

### Rangliste Einzel

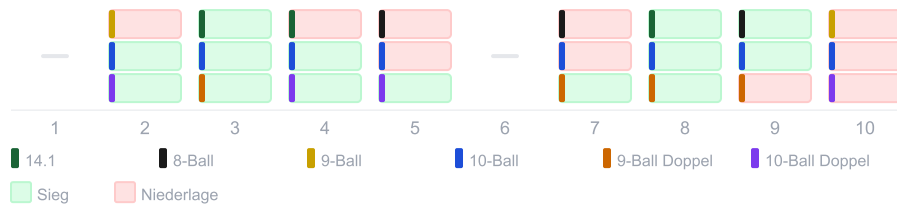
Pl.	Spieler	Mannschaft	Einzel	Punkte
10	Hafeneder, Harald	1. PBC Mühldorf IV	8:8	16
<b>10</b>	<b>Maxeiner, Jürgen</b>	<b>1. PBC Mühldorf IV</b>	<b>8:8</b>	<b>16</b>
15	Loeser, Matthias	1. PBC Mühldorf IV	7:7	14
23	Maurer, Bernhard	1. PBC Mühldorf IV	1:0	4
25	Lösel, Karsten	1. PBC Mühldorf IV	1:1	2
32	Heiduck, Daniel	1. PBC Mühldorf IV	4:9	-2
33	Wiederer, Michaela	1. PBC Mühldorf IV	0:2	-4

### Rangliste Einzel mit Doppel

Pl.	Spieler	Mannschaft	Einzel	Doppel	Punkte
<b>8</b>	<b>Maxeiner, Jürgen</b>	<b>1. PBC Mühldorf IV</b>	<b>8:8</b>	<b>6:2</b>	<b>26</b>
9	Loeser, Matthias	1. PBC Mühldorf IV	7:7	5:2	22
10	Hafeneder, Harald	1. PBC Mühldorf IV	8:8	4:4	20
24	Lösel, Karsten	1. PBC Mühldorf IV	1:1	1:0	4
24	Maurer, Bernhard	1. PBC Mühldorf IV	1:0	0:0	4
27	Heiduck, Daniel	1. PBC Mühldorf IV	4:9	4:3	3
36	Wiederer, Michaela	1. PBC Mühldorf IV	0:2	0:1	-5



## Partien-Verlauf



## Ergebnis-Qualität

ST	14.1	8-Ball	9-Ball	10-Ball	9-Ball Doppel	10-Ball Doppel
ST2	–	–	3:5	4:1	–	4:2
ST3	40:29	–	–	4:2	5:3	–
ST4	30:40	–	–	4:2	–	4:0
ST5	–	2:4	–	3:4	–	4:2
ST7	–	0:4	–	3:4	5:4	–
ST8	40:10	–	–	4:0	5:2	–
ST9	–	4:1	–	4:0	1:5	–
ST10	–	–	3:5	0:4	–	1:4
<b>Ø S</b>	<b>+20.5</b>	<b>+3</b>	<b>–</b>	<b>+3</b>	<b>+2</b>	<b>+2.7</b>
<b>Ø N</b>	<b>-10</b>	<b>-3</b>	<b>-2</b>	<b>-2</b>	<b>-4</b>	<b>-3</b>

Farbe nach relativem Abstand (Vorsprung / max. Punkte): 7:0 dominanter Sieg 7:4 klarer Sieg 5:4 knapper Sieg 4:5 knappe Niederlage 4:7 klare Niederlage 0:7 deutliche Niederlage. Ø S/N = mittlerer Vorsprung in Siegen bzw. Niederlagen.

## 14.1 Kennzahlen

Kennzahl	Ø Schnitt	Minimum	Maximum
Aufnahmen	29	21	38
Höchstserie	8	6	9
GD (Bälle/Aufn.)	1.34	1.05	1.9

Bilanz: 2 : 1 **67%** — aus 3 ausgewerteten 14.1-Partien dieser Saison.

## Doppel-Partner

Partner	Einsätze	Siege	Niederlagen	Quote
Loeser, Matthias	7	5	2	<b>71%</b>
Lösel, Karsten	1	1	0	<b>100%</b>



## Heim/Auswärts-Bilanz

	Einsätze	Siege	Niederlagen	Quote
Heim – Einzel	8	4	4	50%
Heim – Doppel	4	3	1	75%
<b>Heim</b>	<b>12</b>	<b>7</b>	<b>5</b>	<b>58%</b>
Auswärts – Einzel	8	4	4	50%
Auswärts – Doppel	4	3	1	75%
<b>Auswärts</b>	<b>12</b>	<b>7</b>	<b>5</b>	<b>58%</b>
<b>Gesamt</b>	<b>24</b>	<b>14</b>	<b>10</b>	<b>58%</b>



## 22/23 — PBC Mühldorf III · Kreisliga Oberbayern Ost · Stammspieler (8 ST)

Disziplin	Einsätze	Siege	Niederlagen	Quote
14.1	4	0	4	0%
8-Ball	8	3	5	38%
9-Ball	1	0	1	0%
10-Ball	3	1	2	33%
9-Ball Doppel	5	2	3	40%
10-Ball Doppel	3	1	2	33%
<i>Einzel gesamt</i>	<i>16</i>	<i>4</i>	<i>12</i>	<i>25%</i>
<i>Doppel gesamt</i>	<i>8</i>	<i>3</i>	<i>5</i>	<i>38%</i>
<b>Gesamt</b>	<b>24</b>	<b>7</b>	<b>17</b>	<b>29%</b>

### Rangliste Einzel

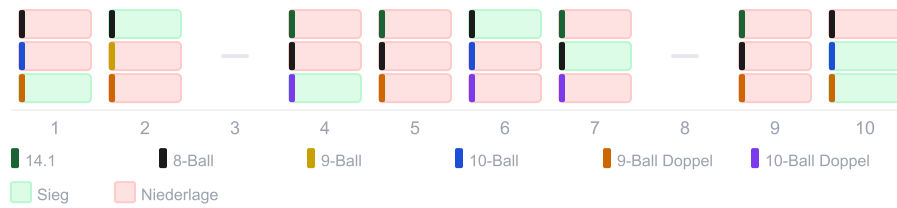
Pl.	Spieler	Mannschaft	Einzel	Punkte
7	Marshall, Mark	1. PBC Mühldorf III	8:6	20
7	Matschiner, Richard	1. PBC Mühldorf III	8:6	20
13	Heger, Gerald	1. PBC Mühldorf III	2:0	8
13	Maurer, Bernhard	1. PBC Mühldorf III	2:0	8
28	Schönbach, Andreas	1. PBC Mühldorf III	0:2	-4
<b>31</b>	<b>Maxeiner, Jürgen</b>	<b>1. PBC Mühldorf III</b>	<b>4:12</b>	<b>-8</b>
32	Bauer, Albert	1. PBC Mühldorf III	3:11	-10

### Rangliste Einzel mit Doppel

Pl.	Spieler	Mannschaft	Einzel	Doppel	Punkte
7	Marshall, Mark	1. PBC Mühldorf III	8:6	4:3	25
7	Matschiner, Richard	1. PBC Mühldorf III	8:6	4:3	25
11	Heger, Gerald	1. PBC Mühldorf III	2:0	1:0	10
15	Maurer, Bernhard	1. PBC Mühldorf III	2:0	0:1	7
29	Schönbach, Andreas	1. PBC Mühldorf III	0:2	0:1	-5
<b>31</b>	<b>Maxeiner, Jürgen</b>	<b>1. PBC Mühldorf III</b>	<b>4:12</b>	<b>3:5</b>	<b>-7</b>
32	Bauer, Albert	1. PBC Mühldorf III	3:11	2:5	-11



## Partien-Verlauf



## Ergebnis-Qualität

ST	14.1	8-Ball	9-Ball	10-Ball	9-Ball Doppel	10-Ball Doppel
ST1	–	2:4	–	3:5	5:1	–
ST2	–	4:3	4:6	–	0:5	–
ST4	–	2:4	–	–	–	4:3
ST5	–	1:4	–	–	3:5	–
ST6	–	4:2	–	2:5	–	3:4
ST7	25:50	4:2	–	–	–	1:4
ST9	26:50	1:4	–	–	2:5	–
ST10	–	0:4	–	5:3	5:2	–
Ø S	–	+1.7	–	+2	+3.5	+1
Ø N	-24.5	-2.8	-2	-2.5	-3.3	-2

Farbe nach relativem Abstand (Vorsprung / max. Punkte): 7:0 dominanter Sieg 7:4 klarer Sieg 5:4 knapper Sieg 4:5 knappe Niederlage 4:7 klare Niederlage 0:7 deutliche Niederlage. Ø S/N = mittlerer Vorsprung in Siegen bzw. Niederlagen.

## 14.1 Kennzahlen

Kennzahl	Ø Schnitt	Minimum	Maximum
Aufnahmen	27	26	28
Höchstserie	6	5	7
GD (Bälle/Aufn.)	0.95	0.89	1

Bilanz: 0 : 2 0% — aus 2 ausgewerteten 14.1-Partien dieser Saison.

## Doppel-Partner

Partner	Einsätze	Siege	Niederlagen	Quote
Bauer, Albert	7	2	5	29%
Marshall, Mark	1	1	0	100%



## Heim/Auswärts-Bilanz

	Einsätze	Siege	Niederlagen	Quote
Heim – Einzel	8	2	6	25%
Heim – Doppel	4	2	2	50%
<b>Heim</b>	<b>12</b>	<b>4</b>	<b>8</b>	<b>33%</b>
Auswärts – Einzel	8	2	6	25%
Auswärts – Doppel	4	1	3	25%
<b>Auswärts</b>	<b>12</b>	<b>3</b>	<b>9</b>	<b>25%</b>
<b>Gesamt</b>	<b>24</b>	<b>7</b>	<b>17</b>	<b>29%</b>



## Orschler, Ulrich

### 24/25 — PBC Mühldorf III · Kreisliga Oberbayern Ost · Stammspieler (8 ST)

Disziplin	Einsätze	Siege	Niederlagen	Quote
14.1	2	0	2	0%
8-Ball	3	2	1	67%
9-Ball	7	2	5	29%
10-Ball	3	1	2	33%
9-Ball Doppel	6	1	5	17%
10-Ball Doppel	2	0	2	0%
<i>Einzel gesamt</i>	<i>15</i>	<i>5</i>	<i>10</i>	<i>33%</i>
<i>Doppel gesamt</i>	<i>8</i>	<i>1</i>	<i>7</i>	<i>12%</i>
<b>Gesamt</b>	<b>23</b>	<b>6</b>	<b>17</b>	<b>26%</b>

### Rangliste Einzel

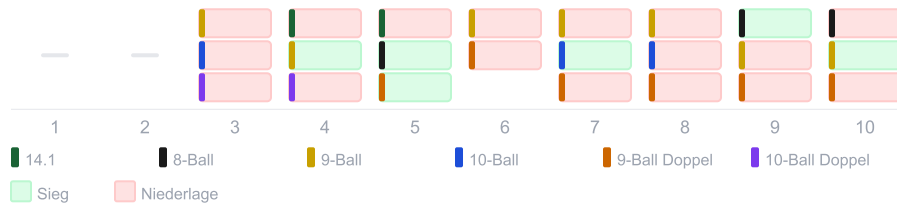
Pl.	Spieler	Mannschaft	Einzel	Punkte
7	Hafeneder, Harald	1. PBC Mühldorf III	12:8	32
7	Keilhauer, Mario	1. PBC Mühldorf III	12:8	32
17	Hunklinger, Marcus	1. PBC Mühldorf III	8:10	12
22	Höpfinger, Werner	1. PBC Mühldorf III	2:0	8
<b>29</b>	<b>Orschler, Ulrich</b>	<b>1. PBC Mühldorf III</b>	<b>5:10</b>	<b>0</b>
33	Dichtl, Oliver	1. PBC Mühldorf III	0:1	-2
40	Paßreiter, Konrad	1. PBC Mühldorf III	0:4	-8



## Rangliste Einzel mit Doppel

Pl.	Spieler	Mannschaft	Einzel	Doppel	Punkte
8	Hafeneder, Harald	1. PBC Mühldorf III	12:8	5:5	37
8	Keilhauer, Mario	1. PBC Mühldorf III	12:8	5:5	37
22	Hunklinger, Marcus	1. PBC Mühldorf III	8:10	2:7	9
24	Höpfinger, Werner	1. PBC Mühldorf III	2:0	0:1	7
31	Dichtl, Oliver	1. PBC Mühldorf III	0:1	0:0	-2
<b>35</b>	<b>Orschler, Ulrich</b>	<b>1. PBC Mühldorf III</b>	<b>5:10</b>	<b>1:7</b>	<b>-5</b>
40	Paßreiter, Konrad	1. PBC Mühldorf III	0:4	1:1	-7

## Partien-Verlauf



## Ergebnis-Qualität

ST	14.1	8-Ball	9-Ball	10-Ball	9-Ball Doppel	10-Ball Doppel
ST3	–	–	2:6	4:5	–	0:4
ST4	13:50	–	6:5	–	–	2:4
ST5	19:50	4:1	–	–	5:3	–
ST6	–	–	2:6	–	1:5	–
ST7	–	–	3:6	5:4	3:5	–
ST8	–	–	5:6	3:5	4:5	–
ST9	–	4:2	3:6	–	2:5	–
ST10	–	1:4	6:5	–	4:5	–
Ø S	–	+2.5	+1	+1	+2	–
Ø N	-34	-3	-3	-1.5	-2.2	-3

Farbe nach relativem Abstand (Vorsprung / max. Punkte): 7:0 dominanter Sieg 7:4 klarer Sieg 5:4 knapper Sieg 4:5 knappe Niederlage 4:7 klare Niederlage 0:7 deutliche Niederlage. Ø S/N = mittlerer Vorsprung in Siegen bzw. Niederlagen.



## 14.1 Kennzahlen

Kennzahl	Ø Schnitt	Minimum	Maximum
Aufnahmen	16	15	17
Höchstserie	5	3	7
GD (Bälle/Aufn.)	1.02	0.76	1.27

Bilanz: 0 : 2 **0%** — aus 2 ausgewerteten 14.1-Partien dieser Saison.

## Doppel-Partner

Partner	Einsätze	Siege	Niederlagen	Quote
Hafeneder, Harald	2	0	2	<b>0%</b>
Höpfinger, Werner	1	0	1	<b>0%</b>
Hunklinger, Marcus	5	1	4	<b>20%</b>

## Heim/Auswärts-Bilanz

	Einsätze	Siege	Niederlagen	Quote
Heim – Einzel	8	3	5	<b>38%</b>
Heim – Doppel	4	1	3	<b>25%</b>
<b>Heim</b>	<b>12</b>	<b>4</b>	<b>8</b>	<b>33%</b>
Auswärts – Einzel	7	2	5	<b>29%</b>
Auswärts – Doppel	4	0	4	<b>0%</b>
<b>Auswärts</b>	<b>11</b>	<b>2</b>	<b>9</b>	<b>18%</b>
<b>Gesamt</b>	<b>23</b>	<b>6</b>	<b>17</b>	<b>26%</b>



## Özbek, Hidayet

### 25/26 — PBC Mühldorf · Verbandsliga Ost · Stammspieler (9 ST)

Disziplin	Einsätze	Siege	Niederlagen	Quote
9-Ball	9	4	5	44%
10-Ball	9	4	5	44%
9-Ball Doppel	1	1	0	100%
10-Ball Doppel	8	4	4	50%
<i>Einzel gesamt</i>	<i>18</i>	<i>8</i>	<i>10</i>	<i>44%</i>
<i>Doppel gesamt</i>	<i>9</i>	<i>5</i>	<i>4</i>	<i>56%</i>
<b>Gesamt</b>	<b>27</b>	<b>13</b>	<b>14</b>	<b>48%</b>

### Rangliste Einzel

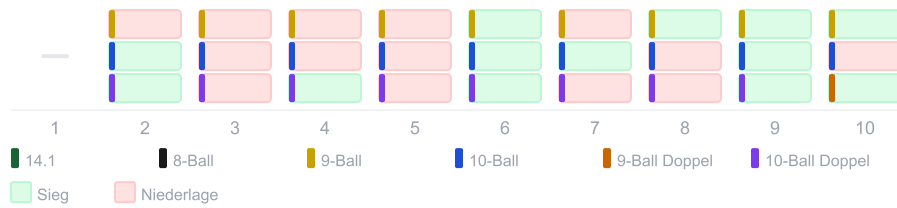
Pl.	Spieler	Mannschaft	Einzel	Punkte
2	Wagner, Daniel	1. PBC Mühldorf	15:5	50
5	Duran, Selim	1. PBC Mühldorf	13:7	38
15	Fuchs, Alan	1. PBC Mühldorf	8:8	16
<b>20</b>	<b>Özbek, Hidayet</b>	<b>1. PBC Mühldorf</b>	<b>8:10</b>	<b>12</b>
24	Gartmeier, Marvin	1. PBC Mühldorf	1:1	2
29	Keilhauer, Mario	1. PBC Mühldorf	0:2	-4
29	Thome, Paul	1. PBC Mühldorf	0:2	-4

### Rangliste Einzel mit Doppel

Pl.	Spieler	Mannschaft	Einzel	Doppel	Punkte
2	Wagner, Daniel	1. PBC Mühldorf	15:5	8:2	64
4	Duran, Selim	1. PBC Mühldorf	13:7	8:2	52
<b>17</b>	<b>Özbek, Hidayet</b>	<b>1. PBC Mühldorf</b>	<b>8:10</b>	<b>5:4</b>	<b>18</b>
18	Fuchs, Alan	1. PBC Mühldorf	8:8	3:5	17
25	Gartmeier, Marvin	1. PBC Mühldorf	1:1	0:1	1
27	Keilhauer, Mario	1. PBC Mühldorf	0:2	1:0	-2
27	Thome, Paul	1. PBC Mühldorf	0:2	1:0	-2



## Partien-Verlauf



## Ergebnis-Qualität

ST	9-Ball	10-Ball	9-Ball Doppel	10-Ball Doppel
ST2	7:8	7:5	–	6:5
ST3	5:8	3:7	–	4:6
ST4	1:8	3:7	–	6:2
ST5	4:8	3:7	–	4:6
ST6	8:6	7:6	–	6:4
ST7	6:8	7:5	–	2:6
ST8	8:3	2:7	–	3:6
ST9	8:4	7:3	–	6:3
ST10	8:4	1:7	7:1	–
Ø S	+3.8	+2.2	+6	+2.5
Ø N	-3.4	-4.6	–	-2.8

Farbe nach relativem Abstand (Vorsprung / max. Punkte): 7:0 dominanter Sieg 7:4 klarer Sieg 5:4 knapper Sieg 4:5 knappe Niederlage 4:7 klare Niederlage 0:7 deutliche Niederlage. Ø S/N = mittlerer Vorsprung in Siegen bzw. Niederlagen.

## Doppel-Partner

Partner	Einsätze	Siege	Niederlagen	Quote
Fuchs, Alan	7	3	4	43%
Thome, Paul	1	1	0	100%
Wagner, Daniel	1	1	0	100%



## Heim/Auswärts-Bilanz

	Einsätze	Siege	Niederlagen	Quote
Heim – Einzel	10	7	3	70%
Heim – Doppel	5	4	1	80%
<b>Heim</b>	<b>15</b>	<b>11</b>	<b>4</b>	<b>73%</b>
Auswärts – Einzel	8	1	7	12%
Auswärts – Doppel	4	1	3	25%
<b>Auswärts</b>	<b>12</b>	<b>2</b>	<b>10</b>	<b>17%</b>
<b>Gesamt</b>	<b>27</b>	<b>13</b>	<b>14</b>	<b>48%</b>



## 24/25 — PBC Mühldorf · Verbandsliga Ost · Ergänzungsspieler (1 ST)

Disziplin	Einsätze	Siege	Niederlagen	Quote
9-Ball	1	0	1	0%
10-Ball	1	0	1	0%
10-Ball Doppel	1	1	0	100%
<i>Einzel gesamt</i>	<i>2</i>	<i>0</i>	<i>2</i>	<i>0%</i>
<i>Doppel gesamt</i>	<i>1</i>	<i>1</i>	<i>0</i>	<i>100%</i>
<b>Gesamt</b>	<b>3</b>	<b>1</b>	<b>2</b>	<b>33%</b>

## Rangliste Einzel

Pl.	Spieler	Mannschaft	Einzel	Punkte
7	Duran, Selim	1. PBC Mühldorf	12:8	32
7	Fuchs, Alan	1. PBC Mühldorf	11:6	32
14	Wagner, Daniel	1. PBC Mühldorf	10:11	18
31	Gartmeier, Marvin	1. PBC Mühldorf	5:12	-4
<b>31</b>	<b>Özbek, Hidayet</b>	<b>1. PBC Mühldorf</b>	<b>0:2</b>	<b>-4</b>
35	Dichtl, Oliver	1. PBC Mühldorf	0:3	-6

## Rangliste Einzel mit Doppel

Pl.	Spieler	Mannschaft	Einzel	Doppel	Punkte
8	Duran, Selim	1. PBC Mühldorf	12:8	5:5	37
12	Fuchs, Alan	1. PBC Mühldorf	11:6	1:7	27
13	Wagner, Daniel	1. PBC Mühldorf	10:11	5:5	23
29	Dichtl, Oliver	1. PBC Mühldorf	0:3	2:0	-2
<b>29</b>	<b>Özbek, Hidayet</b>	<b>1. PBC Mühldorf</b>	<b>0:2</b>	<b>1:0</b>	<b>-2</b>
35	Gartmeier, Marvin	1. PBC Mühldorf	5:12	2:7	-7



## Partien-Verlauf



## Ergebnis-Qualität

ST	9-Ball	10-Ball	10-Ball Doppel
ST10	6:8	3:7	6:0
Ø S	-	-	+6
Ø N	-2	-4	-

Farbe nach relativem Abstand (Vorsprung / max. Punkte): 7:0 dominanter Sieg 7:4 klarer Sieg 5:4 knapper Sieg 4:5 knappe Niederlage 4:7 klare Niederlage 0:7 deutliche Niederlage. Ø S/N = mittlerer Vorsprung in Siegen bzw. Niederlagen.

## Doppel-Partner

Partner	Einsätze	Siege	Niederlagen	Quote
Dichtl, Oliver	1	1	0	100%

## Heim/Auswärts-Bilanz

	Einsätze	Siege	Niederlagen	Quote
Heim – Einzel	2	0	2	0%
Heim – Doppel	1	1	0	100%
Heim	3	1	2	33%
<b>Gesamt</b>	<b>3</b>	<b>1</b>	<b>2</b>	<b>33%</b>



## 23/24 — PBC Mühldorf II · Bezirksliga Oberbayern-Ost · Ergänzungsspieler (2 ST)

Disziplin	Einsätze	Siege	Niederlagen	Quote
14.1	2	0	2	0%
9-Ball	1	1	0	100%
10-Ball	1	0	1	0%
9-Ball Doppel	1	0	1	0%
10-Ball Doppel	1	0	1	0%
<i>Einzel gesamt</i>	4	1	3	25%
<i>Doppel gesamt</i>	2	0	2	0%
<b>Gesamt</b>	<b>6</b>	<b>1</b>	<b>5</b>	<b>17%</b>

### Rangliste Einzel

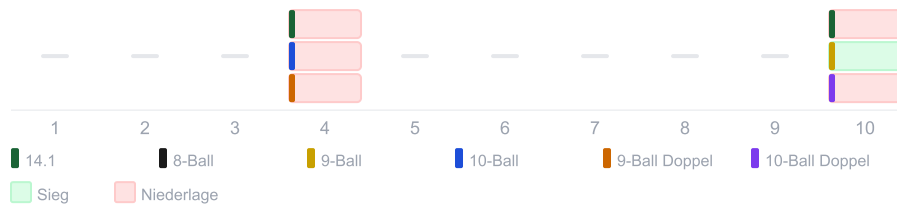
Pl.	Spieler	Mannschaft	Einzel	Punkte
9	Brugger, Kurt	1. PBC Mühldorf II	12:8	32
13	Dichtl, Oliver	1. PBC Mühldorf II	5:3	14
13	Fuchs, Alan	1. PBC Mühldorf II	5:3	14
26	Keilhauer, Mario	1. PBC Mühldorf II	3:6	0
27	Schwalb, Alexander	1. PBC Mühldorf II	6:13	-2
<b>27</b>	<b>Özbek, Hidayet</b>	<b>1. PBC Mühldorf II</b>	<b>1:3</b>	<b>-2</b>
38	Hunklinger, Marcus	1. PBC Mühldorf II	2:10	-12

### Rangliste Einzel mit Doppel

Pl.	Spieler	Mannschaft	Einzel	Doppel	Punkte
10	Brugger, Kurt	1. PBC Mühldorf II	12:8	3:7	31
19	Dichtl, Oliver	1. PBC Mühldorf II	5:3	1:3	13
21	Fuchs, Alan	1. PBC Mühldorf II	5:3	0:4	10
26	Keilhauer, Mario	1. PBC Mühldorf II	3:6	2:2	2
29	Schwalb, Alexander	1. PBC Mühldorf II	6:13	3:7	-3
<b>30</b>	<b>Özbek, Hidayet</b>	<b>1. PBC Mühldorf II</b>	<b>1:3</b>	<b>0:2</b>	<b>-4</b>
35	Hunklinger, Marcus	1. PBC Mühldorf II	2:10	3:3	-9



## Partien-Verlauf



## Ergebnis-Qualität

ST	14.1	9-Ball	10-Ball	9-Ball Doppel	10-Ball Doppel
ST4	53:60	–	4:6	4:6	–
ST10	17:60	7:4	–	–	1:5
Ø S	–	+3	–	–	–
Ø N	-25	–	-2	-2	-4

Farbe nach relativem Abstand (Vorsprung / max. Punkte): 7:0 dominanter Sieg 7:4 klarer Sieg 5:4 knapper Sieg 4:5 knappe Niederlage 4:7 klare Niederlage 0:7 deutliche Niederlage. Ø S/N = mittlerer Vorsprung in Siegen bzw. Niederlagen.

## 14.1 Kennzahlen

Kennzahl	Ø Schnitt	Minimum	Maximum
Aufnahmen	12	11	13
Höchstserie	15.5	5	26
GD (Bälle/Aufn.)	3.06	1.31	4.82

Bilanz: 0 : 2 **0%** — aus 2 ausgewerteten 14.1-Partien dieser Saison.

## Doppel-Partner

Partner	Einsätze	Siege	Niederlagen	Quote
Fuchs, Alan	1	0	1	<b>0%</b>
Hunklinger, Marcus	1	0	1	<b>0%</b>



## Heim/Auswärts-Bilanz

	Einsätze	Siege	Niederlagen	Quote
Heim – Einzel	2	0	2	0%
Heim – Doppel	1	0	1	0%
<b>Heim</b>	<b>3</b>	<b>0</b>	<b>3</b>	<b>0%</b>
Auswärts – Einzel	2	1	1	50%
Auswärts – Doppel	1	0	1	0%
<b>Auswärts</b>	<b>3</b>	<b>1</b>	<b>2</b>	<b>33%</b>
<b>Gesamt</b>	<b>6</b>	<b>1</b>	<b>5</b>	<b>17%</b>



## 23/24 — PBC Mühldorf · Verbandsliga Ost · Ergänzungsspieler (2 ST)

Disziplin	Einsätze	Siege	Niederlagen	Quote
14.1	1	0	1	0%
8-Ball	1	1	0	100%
9-Ball	1	1	0	100%
9-Ball Doppel	2	2	0	100%
<i>Einzel gesamt</i>	3	2	1	67%
<i>Doppel gesamt</i>	2	2	0	100%
<b>Gesamt</b>	<b>5</b>	<b>4</b>	<b>1</b>	<b>80%</b>

## Rangliste Einzel

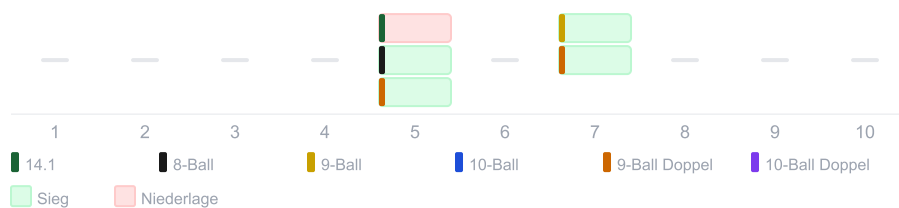
Pl.	Spieler	Mannschaft	Einzel	Punkte
2	Duran, Selim	1. PBC Mühldorf	15:5	50
5	Görg, Berthold	1. PBC Mühldorf	14:5	46
11	Wagner, Daniel	1. PBC Mühldorf	11:8	28
19	Gartmeier, Marvin	1. PBC Mühldorf	7:11	6
<b>19</b>	<b>Özbek, Hidayet</b>	<b>1. PBC Mühldorf</b>	<b>2:1</b>	<b>6</b>
23	Dichtl, Oliver	1. PBC Mühldorf	0:1	-2

## Rangliste Einzel mit Doppel

Pl.	Spieler	Mannschaft	Einzel	Doppel	Punkte
4	Duran, Selim	1. PBC Mühldorf	15:5	5:5	55
9	Görg, Berthold	1. PBC Mühldorf	14:5	3:6	46
11	Wagner, Daniel	1. PBC Mühldorf	11:8	3:6	28
<b>17</b>	<b>Özbek, Hidayet</b>	<b>1. PBC Mühldorf</b>	<b>2:1</b>	<b>2:0</b>	<b>10</b>
22	Gartmeier, Marvin	1. PBC Mühldorf	7:11	2:7	3
23	Dichtl, Oliver	1. PBC Mühldorf	0:1	1:0	0



## Partien-Verlauf



## Ergebnis-Qualität

ST	14.1	8-Ball	9-Ball	9-Ball Doppel
ST5	47:80	6:4	–	7:5
ST7	–	–	8:4	7:6
Ø S	–	+2	+4	+1.5
Ø N	-33	–	–	–

Farbe nach relativem Abstand (Vorsprung / max. Punkte): 7:0 dominanter Sieg 7:4 klarer Sieg 5:4 knapper Sieg 4:5 knappe Niederlage 4:7 klare Niederlage 0:7 deutliche Niederlage. Ø S/N = mittlerer Vorsprung in Siegen bzw. Niederlagen.

## 14.1 Kennzahlen

Kennzahl	Ø Schnitt	Minimum	Maximum
Aufnahmen	36	36	36
Höchstserie	8	8	8
GD (Bälle/Aufn.)	1.31	1.31	1.31

Bilanz: 0 : 1 **0%** — aus 1 ausgewerteten 14.1-Partien dieser Saison.

## Doppel-Partner

Partner	Einsätze	Siege	Niederlagen	Quote
Duran, Selim	2	2	0	<b>100%</b>



## Heim/Auswärts-Bilanz

	Einsätze	Siege	Niederlagen	Quote
Heim – Einzel	1	1	0	100%
Heim – Doppel	1	1	0	100%
<b>Heim</b>	<b>2</b>	<b>2</b>	<b>0</b>	<b>100%</b>
Auswärts – Einzel	2	1	1	50%
Auswärts – Doppel	1	1	0	100%
<b>Auswärts</b>	<b>3</b>	<b>2</b>	<b>1</b>	<b>67%</b>
<b>Gesamt</b>	<b>5</b>	<b>4</b>	<b>1</b>	<b>80%</b>



## 22/23 — PBC Mühldorf · Verbandsliga Ost · Ergänzungsspieler (1 ST)

Disziplin	Einsätze	Siege	Niederlagen	Quote
14.1	1	0	1	0%
8-Ball	1	0	1	0%
10-Ball Doppel	1	0	1	0%
<i>Einzel gesamt</i>	2	0	2	0%
<i>Doppel gesamt</i>	1	0	1	0%
<b>Gesamt</b>	<b>3</b>	<b>0</b>	<b>3</b>	<b>0%</b>

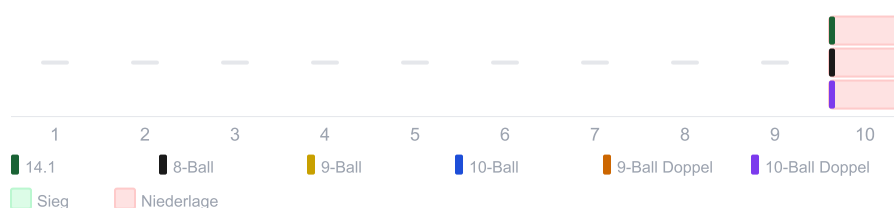
## Rangliste Einzel

Pl.	Spieler	Mannschaft	Einzel	Punkte
4	Duran, Selim	1. PBC Mühldorf	14:6	44
7	Görg, Berthold	1. PBC Mühldorf	12:8	32
7	Wagner, Daniel	1. PBC Mühldorf	12:8	32
9	Fuchs, Alan	1. PBC Mühldorf	11:7	30
<b>23</b>	<b>Özbek, Hidayet</b>	<b>1. PBC Mühldorf</b>	<b>0:2</b>	<b>-4</b>

## Rangliste Einzel mit Doppel

Pl.	Spieler	Mannschaft	Einzel	Doppel	Punkte
3	Duran, Selim	1. PBC Mühldorf	14:6	7:3	55
7	Wagner, Daniel	1. PBC Mühldorf	12:8	6:4	40
8	Görg, Berthold	1. PBC Mühldorf	12:8	4:6	34
9	Fuchs, Alan	1. PBC Mühldorf	11:7	3:6	30
<b>27</b>	<b>Özbek, Hidayet</b>	<b>1. PBC Mühldorf</b>	<b>0:2</b>	<b>0:1</b>	<b>-5</b>

## Partien-Verlauf





## Ergebnis-Qualität

ST	14.1	8-Ball	10-Ball Doppel
ST10	20:80	2:6	0:6
Ø S	-	-	-
Ø N	-60	-4	-6

Farbe nach relativem Abstand (Vorsprung / max. Punkte): 7:0 dominanter Sieg 7:4 klarer Sieg 5:4 knapper Sieg 4:5 knappe Niederlage 4:7 klare Niederlage 0:7 deutliche Niederlage. Ø S/N = mittlerer Vorsprung in Siegen bzw. Niederlagen.

## 14.1 Kennzahlen

Kennzahl	Ø Schnitt	Minimum	Maximum
Aufnahmen	20	20	20
Höchstserie	13	13	13
GD (Bälle/Aufn.)	1	1	1

Bilanz: 0 : 1 **0%** — aus 1 ausgewerteten 14.1-Partien dieser Saison.

## Doppel-Partner

Partner	Einsätze	Siege	Niederlagen	Quote
Wagner, Daniel	1	0	1	<b>0%</b>

## Heim/Auswärts-Bilanz

	Einsätze	Siege	Niederlagen	Quote
Auswärts – Einzel	2	0	2	<b>0%</b>
Auswärts – Doppel	1	0	1	<b>0%</b>
<b>Auswärts</b>	<b>3</b>	<b>0</b>	<b>3</b>	<b>0%</b>
<b>Gesamt</b>	<b>3</b>	<b>0</b>	<b>3</b>	<b>0%</b>



## 22/23 — PBC Mühldorf II · Bezirksliga Oberbayern Ost · Stammspieler (9 ST)

Disziplin	Einsätze	Siege	Niederlagen	Quote
14.1	4	2	2	50%
8-Ball	1	1	0	100%
9-Ball	5	5	0	100%
10-Ball	8	6	2	75%
9-Ball Doppel	2	1	1	50%
10-Ball Doppel	7	4	3	57%
<i>Einzel gesamt</i>	<i>18</i>	<i>14</i>	<i>4</i>	<i>78%</i>
<i>Doppel gesamt</i>	<i>9</i>	<i>5</i>	<i>4</i>	<i>56%</i>
<b>Gesamt</b>	<b>27</b>	<b>19</b>	<b>8</b>	<b>70%</b>

## Rangliste Einzel

Pl.	Spieler	Mannschaft	Einzel	Punkte
<b>5</b>	<b>Özbek, Hidayet</b>	<b>1. PBC Mühldorf II</b>	<b>14:4</b>	<b>48</b>
10	Hunklinger, Marcus	1. PBC Mühldorf II	10:10	20
14	Schwalb, Alexander	1. PBC Mühldorf II	9:11	14
19	Höpfinger, Werner	1. PBC Mühldorf II	3:1	10
23	Dichtl, Oliver	1. PBC Mühldorf II	2:0	8
26	Keilhauer, Mario	1. PBC Mühldorf II	5:7	6
29	Lösel, Karsten	1. PBC Mühldorf II	1:1	2
29	Schönbach, Andreas	1. PBC Mühldorf II	1:1	2



## Rangliste Einzel mit Doppel

Pl.	Spieler	Mannschaft	Einzel	Doppel	Punkte
<b>5</b>	<b>Özbek, Hidayet</b>	<b>1. PBC Mühldorf II</b>	<b>14:4</b>	<b>5:4</b>	<b>54</b>
12	Hunklinger, Marcus	1. PBC Mühldorf II	10:10	4:6	22
12	Schwalb, Alexander	1. PBC Mühldorf II	9:11	6:4	22
20	Höpfinger, Werner	1. PBC Mühldorf II	3:1	1:1	11
23	Keilhauer, Mario	1. PBC Mühldorf II	5:7	3:3	9
25	Dichtl, Oliver	1. PBC Mühldorf II	2:0	0:1	7
29	Schönbach, Andreas	1. PBC Mühldorf II	1:1	1:0	4
31	Lösel, Karsten	1. PBC Mühldorf II	1:1	0:1	1

## Partien-Verlauf



## Ergebnis-Qualität

ST	14.1	8-Ball	9-Ball	10-Ball	9-Ball Doppel	10-Ball Doppel
ST1	–	–	7:2	5:6	–	5:4
ST2	–	–	–	6:4	–	3:5
ST3	–	–	7:3	6:4	6:1	–
ST4	+	–	–	6:3	–	5:1
ST5	–	–	7:5	6:0	–	5:4
ST6	–	–	7:3	6:0	–	3:5
ST7	60:53	5:0	–	–	–	5:0
ST8	13:60	–	–	5:6	2:6	–
ST9	–	–	7:1	6:0	–	4:5
<b>Ø S</b>	<b>+7</b>	<b>+5</b>	<b>+4.2</b>	<b>+4.2</b>	<b>+5</b>	<b>+2.8</b>
<b>Ø N</b>	<b>-47</b>	–	–	<b>-1</b>	<b>-4</b>	<b>-1.7</b>

Farbe nach relativem Abstand (Vorsprung / max. Punkte): 7:0 dominanter Sieg 7:4 klarer Sieg 5:4 knapper Sieg 4:5 knappe Niederlage 4:7 klare Niederlage 0:7 deutliche Niederlage. Ø S/N = mittlerer Vorsprung in Siegen bzw. Niederlagen.



## 14.1 Kennzahlen

Kennzahl	Ø Schnitt	Minimum	Maximum
Aufnahmen	14	10	18
Höchstserie	11.5	5	18
GD (Bälle/Aufn.)	2.32	1.3	3.33

Bilanz: 1 : 1 50% — aus 2 ausgewerteten 14.1-Partien dieser Saison.

## Doppel-Partner

Partner	Einsätze	Siege	Niederlagen	Quote
Dichtl, Oliver	1	0	1	0%
Höpfinger, Werner	2	1	1	50%
Schwalb, Alexander	6	4	2	67%

## Heim/Auswärts-Bilanz

	Einsätze	Siege	Niederlagen	Quote
Heim – Einzel	10	7	3	70%
Heim – Doppel	5	2	3	40%
<b>Heim</b>	<b>15</b>	<b>9</b>	<b>6</b>	<b>60%</b>
Auswärts – Einzel	8	7	1	88%
Auswärts – Doppel	4	3	1	75%
<b>Auswärts</b>	<b>12</b>	<b>10</b>	<b>2</b>	<b>83%</b>
<b>Gesamt</b>	<b>27</b>	<b>19</b>	<b>8</b>	<b>70%</b>



## Paßreiter, Konrad

### 25/26 — PBC Mühldorf III · Bezirksliga Oberbayern-Nord · Ergänzungsspieler (1 ST)

Disziplin	Einsätze	Siege	Niederlagen	Quote
14.1	1	0	1	0%
9-Ball	1	0	1	0%
9-Ball Doppel	1	0	1	0%
<i>Einzel gesamt</i>	2	0	2	0%
<i>Doppel gesamt</i>	1	0	1	0%
<b>Gesamt</b>	<b>3</b>	<b>0</b>	<b>3</b>	<b>0%</b>

### Rangliste Einzel

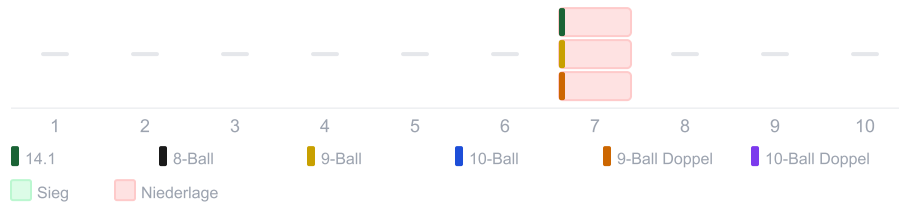
Pl.	Spieler	Mannschaft	Einzel	Punkte
4	Thome, Paul	1. PBC Mühldorf III	12:6	36
17	Keilhauer, Mario	1. PBC Mühldorf III	9:11	14
25	Hafeneder, Harald	1. PBC Mühldorf III	7:11	6
28	Hunklinger, Marcus	1. PBC Mühldorf III	7:13	2
33	Dichtl, Oliver	1. PBC Mühldorf III	0:2	-4
<b>33</b>	<b>Paßreiter, Konrad</b>	<b>1. PBC Mühldorf III</b>	<b>0:2</b>	<b>-4</b>

### Rangliste Einzel mit Doppel

Pl.	Spieler	Mannschaft	Einzel	Doppel	Punkte
9	Thome, Paul	1. PBC Mühldorf III	12:6	1:8	30
19	Keilhauer, Mario	1. PBC Mühldorf III	9:11	3:7	13
20	Hafeneder, Harald	1. PBC Mühldorf III	7:11	5:4	12
31	Hunklinger, Marcus	1. PBC Mühldorf III	7:13	3:7	1
36	Dichtl, Oliver	1. PBC Mühldorf III	0:2	0:1	-5
<b>36</b>	<b>Paßreiter, Konrad</b>	<b>1. PBC Mühldorf III</b>	<b>0:2</b>	<b>0:1</b>	<b>-5</b>



## Partien-Verlauf



## Ergebnis-Qualität

ST	14.1	9-Ball	9-Ball Doppel
ST7	44:60	2:7	3:6
Ø S	-	-	-
Ø N	-16	-5	-3

Farbe nach relativem Abstand (Vorsprung / max. Punkte): 7:0 dominanter Sieg 7:4 klarer Sieg 5:4 knapper Sieg 4:5 knappe Niederlage 4:7 klare Niederlage 0:7 deutliche Niederlage. Ø S/N = mittlerer Vorsprung in Siegen bzw. Niederlagen.

## 14.1 Kennzahlen

Kennzahl	Ø Schnitt	Minimum	Maximum
Aufnahmen	22	22	22
Höchstserie	7	7	7
GD (Bälle/Aufn.)	2	2	2

Bilanz: 0 : 1 **0%** — aus 1 ausgewerteten 14.1-Partien dieser Saison.

## Doppel-Partner

Partner	Einsätze	Siege	Niederlagen	Quote
Hunklinger, Marcus	1	0	1	<b>0%</b>

## Heim/Auswärts-Bilanz

	Einsätze	Siege	Niederlagen	Quote
Auswärts – Einzel	2	0	2	<b>0%</b>
Auswärts – Doppel	1	0	1	<b>0%</b>
<b>Auswärts</b>	<b>3</b>	<b>0</b>	<b>3</b>	<b>0%</b>
<b>Gesamt</b>	<b>3</b>	<b>0</b>	<b>3</b>	<b>0%</b>



## 24/25 — PBC Mühldorf III · Kreisliga Oberbayern Ost · Ergänzungsspieler (2 ST)

Disziplin	Einsätze	Siege	Niederlagen	Quote
9-Ball	2	0	2	0%
10-Ball	2	0	2	0%
10-Ball Doppel	2	1	1	50%
<i>Einzel gesamt</i>	4	0	4	0%
<i>Doppel gesamt</i>	2	1	1	50%
<b>Gesamt</b>	<b>6</b>	<b>1</b>	<b>5</b>	<b>17%</b>

### Rangliste Einzel

Pl.	Spieler	Mannschaft	Einzel	Punkte
7	Hafeneder, Harald	1. PBC Mühldorf III	12:8	32
7	Keilhauer, Mario	1. PBC Mühldorf III	12:8	32
17	Hunklinger, Marcus	1. PBC Mühldorf III	8:10	12
22	Höpfinger, Werner	1. PBC Mühldorf III	2:0	8
29	Orschler, Ulrich	1. PBC Mühldorf III	5:10	0
33	Dichtl, Oliver	1. PBC Mühldorf III	0:1	-2
<b>40</b>	<b>Paßreiter, Konrad</b>	<b>1. PBC Mühldorf III</b>	<b>0:4</b>	<b>-8</b>

### Rangliste Einzel mit Doppel

Pl.	Spieler	Mannschaft	Einzel	Doppel	Punkte
8	Hafeneder, Harald	1. PBC Mühldorf III	12:8	5:5	37
8	Keilhauer, Mario	1. PBC Mühldorf III	12:8	5:5	37
22	Hunklinger, Marcus	1. PBC Mühldorf III	8:10	2:7	9
24	Höpfinger, Werner	1. PBC Mühldorf III	2:0	0:1	7
31	Dichtl, Oliver	1. PBC Mühldorf III	0:1	0:0	-2
35	Orschler, Ulrich	1. PBC Mühldorf III	5:10	1:7	-5
<b>40</b>	<b>Paßreiter, Konrad</b>	<b>1. PBC Mühldorf III</b>	<b>0:4</b>	<b>1:1</b>	<b>-7</b>



## Partien-Verlauf



## Ergebnis-Qualität

ST	9-Ball	10-Ball	10-Ball Doppel
ST1	2:6	2:5	4:1
ST2	2:6	3:5	1:4
Ø S	-	-	+3
Ø N	-4	-2.5	-3

Farbe nach relativem Abstand (Vorsprung / max. Punkte): 7:0 dominanter Sieg 7:4 klarer Sieg 5:4 knapper Sieg 4:5 knappe Niederlage 4:7 klare Niederlage 0:7 deutliche Niederlage. Ø S/N = mittlerer Vorsprung in Siegen bzw. Niederlagen.

## Doppel-Partner

Partner	Einsätze	Siege	Niederlagen	Quote
Hafeneder, Harald	2	1	1	50%

## Heim/Auswärts-Bilanz

	Einsätze	Siege	Niederlagen	Quote
Heim – Einzel	2	0	2	0%
Heim – Doppel	1	1	0	100%
<b>Heim</b>	<b>3</b>	<b>1</b>	<b>2</b>	<b>33%</b>
Auswärts – Einzel	2	0	2	0%
Auswärts – Doppel	1	0	1	0%
<b>Auswärts</b>	<b>3</b>	<b>0</b>	<b>3</b>	<b>0%</b>
<b>Gesamt</b>	<b>6</b>	<b>1</b>	<b>5</b>	<b>17%</b>

Ergänzungsspieler (max. 2 Spieltag/e in einer Saison, < 3 Spieltage).



## Schönbach, Andreas

### 25/26 — PBC Mühldorf V · Kreisklasse Oberbayern 3 · Stammspieler (9 ST)

Disziplin	Einsätze	Siege	Niederlagen	Quote
14.1	8	3	5	38%
8-Ball	5	1	4	20%
10-Ball	5	2	3	40%
9-Ball Doppel	7	6	1	86%
10-Ball Doppel	2	2	0	100%
<i>Einzel gesamt</i>	<i>18</i>	<i>6</i>	<i>12</i>	<i>33%</i>
<i>Doppel gesamt</i>	<i>9</i>	<i>8</i>	<i>1</i>	<i>89%</i>
<b>Gesamt</b>	<b>27</b>	<b>14</b>	<b>13</b>	<b>52%</b>

### Rangliste Einzel

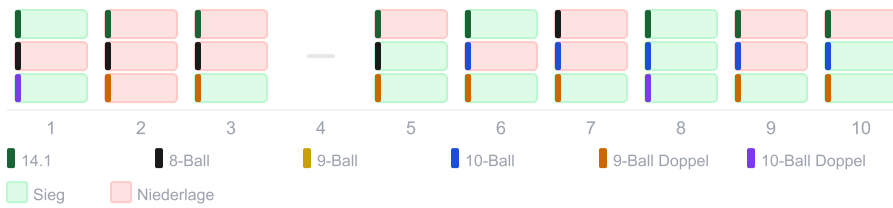
Pl.	Spieler	Mannschaft	Einzel	Punkte
11	Lösel, Karsten	1. PBC Mühldorf V	6:0	24
17	Heiduck, Daniel	1. PBC Mühldorf V	9:11	14
18	Drechsel, Tobias	1. PBC Mühldorf V	2:0	8
<b>29</b>	<b>Schönbach, Andreas</b>	<b>1. PBC Mühldorf V</b>	<b>6:12</b>	<b>0</b>
40	Wiederer, Michaela	1. PBC Mühldorf V	3:15	-18
42	Statilko, Eduard	1. PBC Mühldorf V	1:15	-26

### Rangliste Einzel mit Doppel

Pl.	Spieler	Mannschaft	Einzel	Doppel	Punkte
13	Lösel, Karsten	1. PBC Mühldorf V	6:0	2:1	27
<b>18</b>	<b>Schönbach, Andreas</b>	<b>1. PBC Mühldorf V</b>	<b>6:12</b>	<b>8:1</b>	<b>15</b>
19	Heiduck, Daniel	1. PBC Mühldorf V	9:11	3:7	13
23	Drechsel, Tobias	1. PBC Mühldorf V	2:0	0:1	7
39	Wiederer, Michaela	1. PBC Mühldorf V	3:15	6:3	-9
42	Statilko, Eduard	1. PBC Mühldorf V	1:15	1:7	-31



## Partien-Verlauf



## Ergebnis-Qualität

ST	14.1	8-Ball	10-Ball	9-Ball Doppel	10-Ball Doppel
ST1	40:30	1:4	–	–	4:0
ST2	35:40	2:4	–	1:5	–
ST3	22:40	3:4	–	5:1	–
ST5	34:40	4:0	–	5:4	–
ST6	40:36	–	0:4	5:3	–
ST7	–	1:4	0:4	5:3	–
ST8	40:37	–	4:3	–	4:1
ST9	27:40	–	3:4	5:4	–
ST10	34:40	–	4:3	5:1	–
Ø S	+5.7	+4	+1	+2.3	+3.5
Ø N	-9.6	-2.2	-3	-4	–

Farbe nach relativem Abstand (Vorsprung / max. Punkte): 7:0 dominanter Sieg 7:4 klarer Sieg 5:4 knapper Sieg 4:5 knappe Niederlage 4:7 klare Niederlage 0:7 deutliche Niederlage. Ø S/N = mittlerer Vorsprung in Siegen bzw. Niederlagen.

## 14.1 Kennzahlen

Kennzahl	Ø Schnitt	Minimum	Maximum
Aufnahmen	29	16	41
Höchstserie	6.7	4	9
GD (Bälle/Aufn.)	1.22	0.83	1.69

Bilanz: 3:4 43% — aus 7 ausgewerteten 14.1-Partien dieser Saison.



## Doppel-Partner

Partner	Einsätze	Siege	Niederlagen	Quote
Heiduck, Daniel	1	1	0	100%
Lösel, Karsten	1	1	0	100%
Wiederer, Michaela	7	6	1	86%

## Heim/Auswärts-Bilanz

	Einsätze	Siege	Niederlagen	Quote
Heim – Einzel	8	4	4	50%
Heim – Doppel	4	3	1	75%
<b>Heim</b>	<b>12</b>	<b>7</b>	<b>5</b>	<b>58%</b>
Auswärts – Einzel	10	2	8	20%
Auswärts – Doppel	5	5	0	100%
<b>Auswärts</b>	<b>15</b>	<b>7</b>	<b>8</b>	<b>47%</b>
<b>Gesamt</b>	<b>27</b>	<b>14</b>	<b>13</b>	<b>52%</b>



## 24/25 — PBC Mühldorf V · Kreisklasse Oberbayern 4 · Stammspieler (7 ST)

Disziplin	Einsätze	Siege	Niederlagen	Quote
14.1	6	2	4	33%
8-Ball	2	1	1	50%
10-Ball	4	2	2	50%
9-Ball Doppel	7	3	4	43%
<i>Einzel gesamt</i>	<i>12</i>	<i>5</i>	<i>7</i>	<i>42%</i>
<i>Doppel gesamt</i>	<i>7</i>	<i>3</i>	<i>4</i>	<i>43%</i>
<b>Gesamt</b>	<b>19</b>	<b>8</b>	<b>11</b>	<b>42%</b>

### Rangliste Einzel

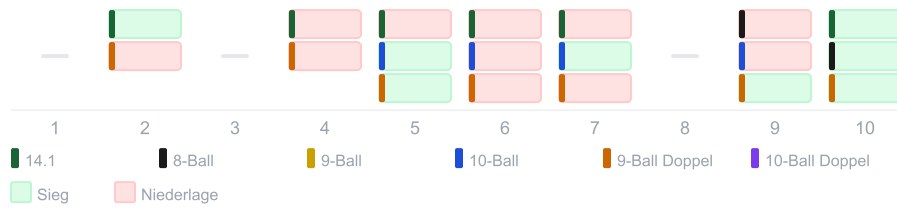
Pl.	Spieler	Mannschaft	Einzel	Punkte
12	Heiduck, Daniel	1. PBC Mühldorf V	6:7	10
<b>16</b>	<b>Schönbach, Andreas</b>	<b>1. PBC Mühldorf V</b>	<b>5:7</b>	<b>6</b>
16	Statilko, Eduard	1. PBC Mühldorf V	6:9	6
25	Bauer, Albert	1. PBC Mühldorf V	0:2	-4
29	Wiederer, Michaela	1. PBC Mühldorf V	0:7	-14
32	Loeser, Matthias	1. PBC Mühldorf V	2:13	-18

### Rangliste Einzel mit Doppel

Pl.	Spieler	Mannschaft	Einzel	Doppel	Punkte
<b>16</b>	<b>Schönbach, Andreas</b>	<b>1. PBC Mühldorf V</b>	<b>5:7</b>	<b>3:4</b>	<b>8</b>
19	Statilko, Eduard	1. PBC Mühldorf V	6:9	2:5	5
23	Heiduck, Daniel	1. PBC Mühldorf V	6:7	0:8	2
25	Bauer, Albert	1. PBC Mühldorf V	0:2	0:0	-4
29	Wiederer, Michaela	1. PBC Mühldorf V	0:7	1:3	-15
32	Loeser, Matthias	1. PBC Mühldorf V	2:13	0:6	-24



## Partien-Verlauf



## Ergebnis-Qualität

ST	14.1	8-Ball	10-Ball	9-Ball Doppel
ST2	40:30	–	–	0:5
ST4	28:40	–	–	4:5
ST5	2:40	–	4:2	5:2
ST6	33:40	–	0:4	2:5
ST7	35:40	–	4:3	1:5
ST9	–	2:4	0:4	5:3
ST10	40:15	4:1	–	5:2
Ø S	+17.5	+3	+1.5	+2.7
Ø N	-15.5	-2	-4	-3.2

Farbe nach relativem Abstand (Vorsprung / max. Punkte): 7:0 dominanter Sieg 7:4 klarer Sieg 5:4 knapper Sieg 4:5 knappe Niederlage 4:7 klare Niederlage 0:7 deutliche Niederlage. Ø S/N = mittlerer Vorsprung in Siegen bzw. Niederlagen.

## 14.1 Kennzahlen

Kennzahl	Ø Schnitt	Minimum	Maximum
Aufnahmen	29	10	43
Höchstserie	4.5	1	7
GD (Bälle/Aufn.)	0.98	0.2	1.56

Bilanz: 2:4 **33%** — aus 6 ausgewerteten 14.1-Partien dieser Saison.

## Doppel-Partner

Partner	Einsätze	Siege	Niederlagen	Quote
Statilko, Eduard	4	2	2	50%
Wiederer, Michaela	3	1	2	33%



## Heim/Auswärts-Bilanz

	Einsätze	Siege	Niederlagen	Quote
Heim – Einzel	5	2	3	40%
Heim – Doppel	3	1	2	33%
<b>Heim</b>	<b>8</b>	<b>3</b>	<b>5</b>	<b>38%</b>
Auswärts – Einzel	7	3	4	43%
Auswärts – Doppel	4	2	2	50%
<b>Auswärts</b>	<b>11</b>	<b>5</b>	<b>6</b>	<b>45%</b>
<b>Gesamt</b>	<b>19</b>	<b>8</b>	<b>11</b>	<b>42%</b>



## 23/24 — PBC Mühldorf III · Kreisliga Oberbayern Ost · Stammspieler (7 ST)

Disziplin	Einsätze	Siege	Niederlagen	Quote
14.1	7	0	7	0%
8-Ball	4	1	3	25%
9-Ball	1	0	1	0%
10-Ball	2	1	1	50%
9-Ball Doppel	5	4	1	80%
10-Ball Doppel	1	0	1	0%
<i>Einzel gesamt</i>	<i>14</i>	<i>2</i>	<i>12</i>	<i>14%</i>
<i>Doppel gesamt</i>	<i>6</i>	<i>4</i>	<i>2</i>	<i>67%</i>
<b>Gesamt</b>	<b>20</b>	<b>6</b>	<b>14</b>	<b>30%</b>

### Rangliste Einzel

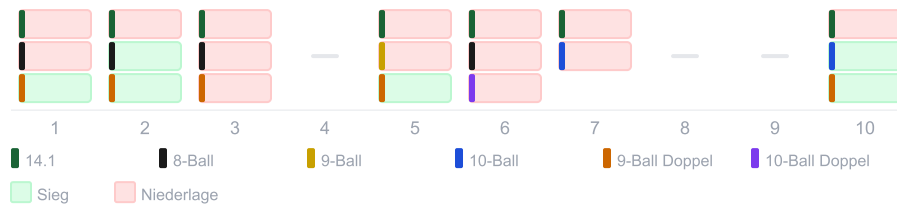
Pl.	Spieler	Mannschaft	Einzel	Punkte
7	Trinkl, Reinhard	1. PBC Mühldorf III	9:7	22
8	Matschiner, Richard	1. PBC Mühldorf III	8:6	20
10	Marshall, Mark	1. PBC Mühldorf III	7:5	18
22	Hafeneder, Harald	1. PBC Mühldorf III	1:1	2
22	Heger, Gerald	1. PBC Mühldorf III	1:1	2
31	Höpfinger, Werner	1. PBC Mühldorf III	0:4	-8
<b>34</b>	<b>Schönbach, Andreas</b>	<b>1. PBC Mühldorf III</b>	<b>2:12</b>	<b>-16</b>

### Rangliste Einzel mit Doppel

Pl.	Spieler	Mannschaft	Einzel	Doppel	Punkte
6	Trinkl, Reinhard	1. PBC Mühldorf III	9:7	5:3	29
10	Matschiner, Richard	1. PBC Mühldorf III	8:6	2:5	19
12	Marshall, Mark	1. PBC Mühldorf III	7:5	2:4	18
21	Heger, Gerald	1. PBC Mühldorf III	1:1	1:0	4
25	Hafeneder, Harald	1. PBC Mühldorf III	1:1	0:1	1
30	Höpfinger, Werner	1. PBC Mühldorf III	0:4	2:0	-4
<b>33</b>	<b>Schönbach, Andreas</b>	<b>1. PBC Mühldorf III</b>	<b>2:12</b>	<b>4:3</b>	<b>-11</b>



## Partien-Verlauf



## Ergebnis-Qualität

ST	14.1	8-Ball	9-Ball	10-Ball	9-Ball Doppel	10-Ball Doppel
ST1	17:50	2:4	–	–	5:4	–
ST2	44:50	4:1	–	–	5:0	–
ST3	27:50	3:4	–	–	0:5	–
ST5	41:50	–	3:6	–	5:2	–
ST6	31:50	2:4	–	–	–	0:4
ST7	26:50	–	–	4:5	–	–
ST10	29:50	–	–	5:4	5:2	–
Ø S	–	+3	–	+1	+3	–
Ø N	-19.3	-1.7	-3	-1	-5	-4

Farbe nach relativem Abstand (Vorsprung / max. Punkte): 7:0 dominanter Sieg 7:4 klarer Sieg 5:4 knapper Sieg 4:5 knappe Niederlage 4:7 klare Niederlage 0:7 deutliche Niederlage. Ø S/N = mittlerer Vorsprung in Siegen bzw. Niederlagen.

## 14.1 Kennzahlen

Kennzahl	Ø Schnitt	Minimum	Maximum
Aufnahmen	29	16	49
Höchstserie	5.7	3	8
GD (Bälle/Aufn.)	1.14	0.76	1.72

Bilanz: 0 : 7 **0%** — aus 7 ausgewerteten 14.1-Partien dieser Saison.

## Doppel-Partner

Partner	Einsätze	Siege	Niederlagen	Quote
Trinkl, Reinhard	6	4	2	67%



## Heim/Auswärts-Bilanz

	Einsätze	Siege	Niederlagen	Quote
Heim – Einzel	6	1	5	17%
Heim – Doppel	3	2	1	67%
<b>Heim</b>	<b>9</b>	<b>3</b>	<b>6</b>	<b>33%</b>
Auswärts – Einzel	8	1	7	12%
Auswärts – Doppel	3	2	1	67%
<b>Auswärts</b>	<b>11</b>	<b>3</b>	<b>8</b>	<b>27%</b>
<b>Gesamt</b>	<b>20</b>	<b>6</b>	<b>14</b>	<b>30%</b>



## 22/23 — PBC Mühldorf III · Kreisliga Oberbayern Ost · Ergänzungsspieler (1 ST)

Disziplin	Einsätze	Siege	Niederlagen	Quote
14.1	1	0	1	0%
8-Ball	1	0	1	0%
9-Ball Doppel	1	0	1	0%
<i>Einzel gesamt</i>	<i>2</i>	<i>0</i>	<i>2</i>	<i>0%</i>
<i>Doppel gesamt</i>	<i>1</i>	<i>0</i>	<i>1</i>	<i>0%</i>
<b>Gesamt</b>	<b>3</b>	<b>0</b>	<b>3</b>	<b>0%</b>

### Rangliste Einzel

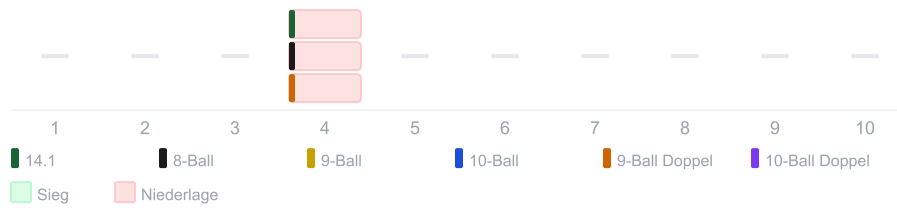
Pl.	Spieler	Mannschaft	Einzel	Punkte
7	Marshall, Mark	1. PBC Mühldorf III	8:6	20
7	Matschiner, Richard	1. PBC Mühldorf III	8:6	20
13	Heger, Gerald	1. PBC Mühldorf III	2:0	8
13	Maurer, Bernhard	1. PBC Mühldorf III	2:0	8
<b>28</b>	<b>Schönbach, Andreas</b>	<b>1. PBC Mühldorf III</b>	<b>0:2</b>	<b>-4</b>
31	Maxeiner, Jürgen	1. PBC Mühldorf III	4:12	-8
32	Bauer, Albert	1. PBC Mühldorf III	3:11	-10

### Rangliste Einzel mit Doppel

Pl.	Spieler	Mannschaft	Einzel	Doppel	Punkte
7	Marshall, Mark	1. PBC Mühldorf III	8:6	4:3	25
7	Matschiner, Richard	1. PBC Mühldorf III	8:6	4:3	25
11	Heger, Gerald	1. PBC Mühldorf III	2:0	1:0	10
15	Maurer, Bernhard	1. PBC Mühldorf III	2:0	0:1	7
<b>29</b>	<b>Schönbach, Andreas</b>	<b>1. PBC Mühldorf III</b>	<b>0:2</b>	<b>0:1</b>	<b>-5</b>
31	Maxeiner, Jürgen	1. PBC Mühldorf III	4:12	3:5	-7
32	Bauer, Albert	1. PBC Mühldorf III	3:11	2:5	-11



## Partien-Verlauf



## Ergebnis-Qualität

ST	14.1	8-Ball	9-Ball Doppel
ST4	-	0:4	4:5
Ø S	-	-	-
Ø N	-	-4	-1

Farbe nach relativem Abstand (Vorsprung / max. Punkte): 7:0 dominanter Sieg 7:4 klarer Sieg 5:4 knapper Sieg 4:5 knappe Niederlage 4:7 klare Niederlage 0:7 deutliche Niederlage. Ø S/N = mittlerer Vorsprung in Siegen bzw. Niederlagen.

## Doppel-Partner

Partner	Einsätze	Siege	Niederlagen	Quote
Maurer, Bernhard	1	0	1	0%

## Heim/Auswärts-Bilanz

	Einsätze	Siege	Niederlagen	Quote
Auswärts – Einzel	2	0	2	0%
Auswärts – Doppel	1	0	1	0%
Auswärts	3	0	3	0%
<b>Gesamt</b>	<b>3</b>	<b>0</b>	<b>3</b>	<b>0%</b>



## 22/23 — PBC Mühldorf II · Bezirksliga Oberbayern Ost · Ergänzungsspieler (1 ST)

Disziplin	Einsätze	Siege	Niederlagen	Quote
9-Ball	1	0	1	0%
10-Ball	1	1	0	100%
9-Ball Doppel	1	1	0	100%
<i>Einzel gesamt</i>	<i>2</i>	<i>1</i>	<i>1</i>	<i>50%</i>
<i>Doppel gesamt</i>	<i>1</i>	<i>1</i>	<i>0</i>	<i>100%</i>
<b>Gesamt</b>	<b>3</b>	<b>2</b>	<b>1</b>	<b>67%</b>

## Rangliste Einzel

Pl.	Spieler	Mannschaft	Einzel	Punkte
5	Özbek, Hidayet	1. PBC Mühldorf II	14:4	48
10	Hunklinger, Marcus	1. PBC Mühldorf II	10:10	20
14	Schwalb, Alexander	1. PBC Mühldorf II	9:11	14
19	Höpfinger, Werner	1. PBC Mühldorf II	3:1	10
23	Dichtl, Oliver	1. PBC Mühldorf II	2:0	8
26	Keilhauer, Mario	1. PBC Mühldorf II	5:7	6
29	Lösel, Karsten	1. PBC Mühldorf II	1:1	2
<b>29</b>	<b>Schönbach, Andreas</b>	<b>1. PBC Mühldorf II</b>	<b>1:1</b>	<b>2</b>

## Rangliste Einzel mit Doppel

Pl.	Spieler	Mannschaft	Einzel	Doppel	Punkte
5	Özbek, Hidayet	1. PBC Mühldorf II	14:4	5:4	54
12	Hunklinger, Marcus	1. PBC Mühldorf II	10:10	4:6	22
12	Schwalb, Alexander	1. PBC Mühldorf II	9:11	6:4	22
20	Höpfinger, Werner	1. PBC Mühldorf II	3:1	1:1	11
23	Keilhauer, Mario	1. PBC Mühldorf II	5:7	3:3	9
25	Dichtl, Oliver	1. PBC Mühldorf II	2:0	0:1	7
<b>29</b>	<b>Schönbach, Andreas</b>	<b>1. PBC Mühldorf II</b>	<b>1:1</b>	<b>1:0</b>	<b>4</b>
31	Lösel, Karsten	1. PBC Mühldorf II	1:1	0:1	1



## Partien-Verlauf



## Ergebnis-Qualität

ST	9-Ball	10-Ball	9-Ball Doppel
ST10	6:7	6:0	6:4
Ø S	-	+6	+2
Ø N	-1	-	-

Farbe nach relativem Abstand (Vorsprung / max. Punkte): 7:0 dominanter Sieg 7:4 klarer Sieg 5:4 knapper Sieg 4:5 knappe Niederlage 4:7 klare Niederlage 0:7 deutliche Niederlage. Ø S/N = mittlerer Vorsprung in Siegen bzw. Niederlagen.

## Doppel-Partner

Partner	Einsätze	Siege	Niederlagen	Quote
Schwalb, Alexander	1	1	0	100%

## Heim/Auswärts-Bilanz

	Einsätze	Siege	Niederlagen	Quote
Auswärts – Einzel	2	1	1	50%
Auswärts – Doppel	1	1	0	100%
Auswärts	3	2	1	67%
<b>Gesamt</b>	<b>3</b>	<b>2</b>	<b>1</b>	<b>67%</b>



## 22/23 — PBC Mühldorf IV · Kreisklasse Oberbayern Ost · Ergänzungsspieler (1 ST)

Disziplin	Einsätze	Siege	Niederlagen	Quote
9-Ball	1	1	0	100%
10-Ball	1	0	1	0%
9-Ball Doppel	1	0	1	0%
<i>Einzel gesamt</i>	<i>2</i>	<i>1</i>	<i>1</i>	<i>50%</i>
<i>Doppel gesamt</i>	<i>1</i>	<i>0</i>	<i>1</i>	<i>0%</i>
<b>Gesamt</b>	<b>3</b>	<b>1</b>	<b>2</b>	<b>33%</b>

## Rangliste Einzel

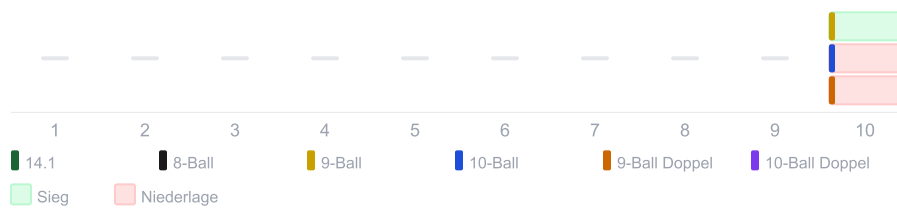
Pl.	Spieler	Mannschaft	Einzel	Punkte
14	Brugger, Kurt	1. PBC Mühldorf IV	4:0	16
14	Trinkl, Reinhard	1. PBC Mühldorf IV	4:0	16
18	Lösel, Karsten	1. PBC Mühldorf IV	4:1	14
25	Höpfinger, Werner	1. PBC Mühldorf IV	1:1	2
<b>25</b>	<b>Schönbach, Andreas</b>	<b>1. PBC Mühldorf IV</b>	<b>1:1</b>	<b>2</b>
31	Maurer, Bernhard	1. PBC Mühldorf IV	3:6	0
37	Loeser, Matthias	1. PBC Mühldorf IV	3:11	-10
38	Wiederer, Michaela	1. PBC Mühldorf IV	0:6	-12
39	Hafeneder, Harald	1. PBC Mühldorf IV	3:14	-16
42	Heiduck, Daniel	1. PBC Mühldorf IV	0:17	-34



## Rangliste Einzel mit Doppel

Pl.	Spieler	Mannschaft	Einzel	Doppel	Punkte
17	Brugger, Kurt	1. PBC Mühldorf IV	4:0	1:1	17
17	Trinkl, Reinhard	1. PBC Mühldorf IV	4:0	1:1	17
19	Lösel, Karsten	1. PBC Mühldorf IV	4:1	1:1	15
28	Höpfinger, Werner	1. PBC Mühldorf IV	1:1	1:0	4
28	Maurer, Bernhard	1. PBC Mühldorf IV	3:6	3:2	4
<b>31</b>	<b>Schönbach, Andreas</b>	<b>1. PBC Mühldorf IV</b>	<b>1:1</b>	<b>0:1</b>	<b>1</b>
37	Loeser, Matthias	1. PBC Mühldorf IV	3:11	3:4	-8
38	Wiederer, Michaela	1. PBC Mühldorf IV	0:6	0:2	-14
39	Hafeneder, Harald	1. PBC Mühldorf IV	3:14	3:6	-16
42	Heiduck, Daniel	1. PBC Mühldorf IV	0:17	3:6	-34

## Partien-Verlauf



## Ergebnis-Qualität

ST	9-Ball	10-Ball	9-Ball Doppel
ST10	6:4	3:5	4:5
Ø S	+2	-	-
Ø N	-	-2	-1

Farbe nach relativem Abstand (Vorsprung / max. Punkte): 7:0 dominanter Sieg 7:4 klarer Sieg 5:4 knapper Sieg 4:5 knappe Niederlage 4:7 klare Niederlage 0:7 deutliche Niederlage. Ø S/N = mittlerer Vorsprung in Siegen bzw. Niederlagen.

## Doppel-Partner

Partner	Einsätze	Siege	Niederlagen	Quote
Wiederer, Michaela	1	0	1	0%



## Heim/Auswärts-Bilanz

	Einsätze	Siege	Niederlagen	Quote
Auswärts – Einzel	2	1	1	50%
Auswärts – Doppel	1	0	1	0%
<b>Auswärts</b>	<b>3</b>	<b>1</b>	<b>2</b>	<b>33%</b>
<b>Gesamt</b>	<b>3</b>	<b>1</b>	<b>2</b>	<b>33%</b>



## Schwalb, Alexander

### 25/26 — PBC Mühldorf II · Bezirksliga Oberbayern-Ost · Stammspieler (10 ST)

Disziplin	Einsätze	Siege	Niederlagen	Quote
14.1	9	2	7	22%
8-Ball	10	3	7	30%
10-Ball	1	1	0	100%
9-Ball Doppel	9	4	5	44%
10-Ball Doppel	1	0	1	0%
<i>Einzel gesamt</i>	<i>20</i>	<i>6</i>	<i>14</i>	<i>30%</i>
<i>Doppel gesamt</i>	<i>10</i>	<i>4</i>	<i>6</i>	<i>40%</i>
<b>Gesamt</b>	<b>30</b>	<b>10</b>	<b>20</b>	<b>33%</b>

### Rangliste Einzel

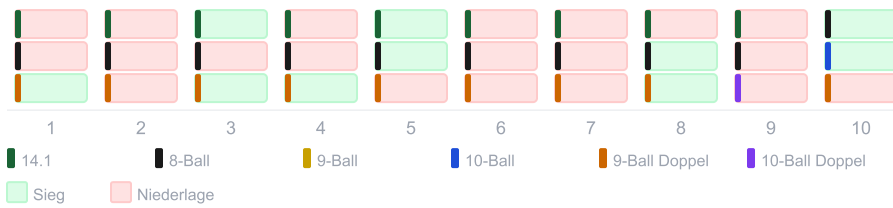
Pl.	Spieler	Mannschaft	Einzel	Punkte
1	Brugger, Kurt	1. PBC Mühldorf II	17:3	62
6	Jäger, Benjamin	1. PBC Mühldorf II	10:4	32
7	Heger, Gerald	1. PBC Mühldorf II	8:2	28
22	Dichtl, Oliver	1. PBC Mühldorf II	2:0	8
35	Höpfinger, Werner	1. PBC Mühldorf II	4:8	0
<b>39</b>	<b>Schwalb, Alexander</b>	<b>1. PBC Mühldorf II</b>	<b>6:14</b>	<b>-4</b>
39	Trinkl, Reinhard	1. PBC Mühldorf II	0:2	-4

### Rangliste Einzel mit Doppel

Pl.	Spieler	Mannschaft	Einzel	Doppel	Punkte
2	Brugger, Kurt	1. PBC Mühldorf II	17:3	4:6	64
6	Jäger, Benjamin	1. PBC Mühldorf II	10:4	4:4	36
7	Heger, Gerald	1. PBC Mühldorf II	8:2	2:3	29
25	Dichtl, Oliver	1. PBC Mühldorf II	2:0	0:1	7
34	Höpfinger, Werner	1. PBC Mühldorf II	4:8	2:3	1
<b>40</b>	<b>Schwalb, Alexander</b>	<b>1. PBC Mühldorf II</b>	<b>6:14</b>	<b>4:6</b>	<b>-2</b>
44	Trinkl, Reinhard	1. PBC Mühldorf II	0:2	0:1	-5



## Partien-Verlauf



## Ergebnis-Qualität

ST	14.1	8-Ball	10-Ball	9-Ball Doppel	10-Ball Doppel
ST1	<b>31:60</b>	1:5	–	<b>6:5</b>	–
ST2	<b>53:60</b>	2:5	–	2:6	–
ST3	<b>60:35</b>	<b>3:5</b>	–	<b>6:5</b>	–
ST4	13:60	<b>4:5</b>	–	<b>6:5</b>	–
ST5	<b>60:41</b>	5:2	–	<b>5:6</b>	–
ST6	16:60	<b>3:5</b>	–	<b>4:6</b>	–
ST7	<b>48:60</b>	<b>3:5</b>	–	<b>5:6</b>	–
ST8	<b>36:60</b>	5:1	–	<b>6:4</b>	–
ST9	<b>27:60</b>	2:5	–	–	1:5
ST10	–	5:1	<b>6:3</b>	<b>5:6</b>	–
<b>Ø S</b>	<b>+22</b>	<b>+3.7</b>	<b>+3</b>	<b>+1.2</b>	–
<b>Ø N</b>	<b>-28</b>	<b>-2.4</b>	–	<b>-1.8</b>	<b>-4</b>

Farbe nach relativem Abstand (Vorsprung / max. Punkte): 7:0 dominanter Sieg 7:4 klarer Sieg 5:4 knapper Sieg 4:5 knappe Niederlage 4:7 klare Niederlage 0:7 deutliche Niederlage. Ø S/N = mittlerer Vorsprung in Siegen bzw. Niederlagen.

## 14.1 Kennzahlen

Kennzahl	Ø Schnitt	Minimum	Maximum
Aufnahmen	22.4	10	38
Höchstserie	10.2	6	26
GD (Bälle/Aufn.)	1.74	0.93	2.86

Bilanz: 2:7 **22%** — aus 9 ausgewerteten 14.1-Partien dieser Saison.



## Doppel-Partner

Partner	Einsätze	Siege	Niederlagen	Quote
Heger, Gerald	5	2	3	40%
Höpfinger, Werner	4	2	2	50%
Trinkl, Reinhard	1	0	1	0%

## Heim/Auswärts-Bilanz

	Einsätze	Siege	Niederlagen	Quote
Heim – Einzel	10	3	7	30%
Heim – Doppel	5	3	2	60%
<b>Heim</b>	<b>15</b>	<b>6</b>	<b>9</b>	<b>40%</b>
Auswärts – Einzel	10	3	7	30%
Auswärts – Doppel	5	1	4	20%
<b>Auswärts</b>	<b>15</b>	<b>4</b>	<b>11</b>	<b>27%</b>
<b>Gesamt</b>	<b>30</b>	<b>10</b>	<b>20</b>	<b>33%</b>



## 24/25 — PBC Mühldorf II · Bezirksliga Niederbayern-Ost · Stammspieler (10 ST)

Disziplin	Einsätze	Siege	Niederlagen	Quote
14.1	7	1	6	14%
8-Ball	8	2	6	25%
9-Ball	1	0	1	0%
10-Ball	4	2	2	50%
9-Ball Doppel	5	3	2	60%
10-Ball Doppel	5	4	1	80%
<i>Einzel gesamt</i>	<i>20</i>	<i>5</i>	<i>15</i>	<i>25%</i>
<i>Doppel gesamt</i>	<i>10</i>	<i>7</i>	<i>3</i>	<i>70%</i>
<b>Gesamt</b>	<b>30</b>	<b>12</b>	<b>18</b>	<b>40%</b>

## Rangliste Einzel

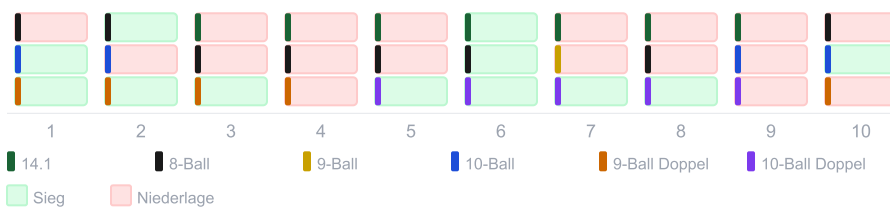
Pl.	Spieler	Mannschaft	Einzel	Punkte
4	Brugger, Kurt	1. PBC Mühldorf II	13:7	38
12	Heger, Gerald	1. PBC Mühldorf II	6:4	16
13	Jäger, Benjamin	1. PBC Mühldorf II	8:9	14
18	Dichtl, Oliver	1. PBC Mühldorf II	4:2	12
20	Höpfinger, Werner	1. PBC Mühldorf II	2:0	8
29	Trinkl, Reinhard	1. PBC Mühldorf II	0:1	-2
34	Hafeneder, Harald	1. PBC Mühldorf II	0:4	-8
<b>35</b>	<b>Schwalb, Alexander</b>	<b>1. PBC Mühldorf II</b>	<b>5:15</b>	<b>-10</b>



## Rangliste Einzel mit Doppel

Pl.	Spieler	Mannschaft	Einzel	Doppel	Punkte
7	Brugger, Kurt	1. PBC Mühldorf II	13:7	5:5	43
13	Jäger, Benjamin	1. PBC Mühldorf II	8:9	5:3	21
16	Heger, Gerald	1. PBC Mühldorf II	6:4	2:3	17
18	Dichtl, Oliver	1. PBC Mühldorf II	4:2	2:1	15
23	Höpfinger, Werner	1. PBC Mühldorf II	2:0	0:1	7
<b>28</b>	<b>Schwalb, Alexander</b>	<b>1. PBC Mühldorf II</b>	<b>5:15</b>	<b>7:3</b>	<b>1</b>
31	Trinkl, Reinhard	1. PBC Mühldorf II	0:1	0:1	-3
35	Hafeneder, Harald	1. PBC Mühldorf II	0:4	1:1	-7

## Partien-Verlauf



## Ergebnis-Qualität

ST	14.1	8-Ball	9-Ball	10-Ball	9-Ball Doppel	10-Ball Doppel
ST1	–	2:5	–	6:5	6:5	–
ST2	–	5:3	–	4:6	6:3	–
ST3	23:60	1:5	–	–	6:3	–
ST4	48:60	2:5	–	–	4:6	–
ST5	40:60	1:5	–	–	–	5:1
ST6	60:10	5:3	–	–	–	5:3
ST7	38:60	–	6:7	–	–	5:4
ST8	45:60	3:5	–	–	–	5:4
ST9	45:60	–	–	1:6	–	3:5
ST10	–	1:5	–	6:4	4:6	–
Ø S	+50	+2	–	+1.5	+2.3	+2
Ø N	-20.2	-3.3	-1	-3.5	-2	-2

Farbe nach relativem Abstand (Vorsprung / max. Punkte): 7:0 dominanter Sieg 7:4 klarer Sieg 5:4 knapper Sieg 4:5 knappe Niederlage 4:7 klare Niederlage 0:7 deutliche Niederlage. Ø S/N = mittlerer Vorsprung in Siegen bzw. Niederlagen.



## 14.1 Kennzahlen

Kennzahl	Ø Schnitt	Minimum	Maximum
Aufnahmen	20.9	9	31
Höchstserie	11.4	7	19
GD (Bälle/Aufn.)	2.54	0.96	6.67

Bilanz: 1 : 6 **14%** — aus 7 ausgewerteten 14.1-Partien dieser Saison.

## Doppel-Partner

Partner	Einsätze	Siege	Niederlagen	Quote
Brugger, Kurt	4	3	1	<b>75%</b>
Hafeneder, Harald	1	1	0	<b>100%</b>
Heger, Gerald	3	2	1	<b>67%</b>
Höpfinger, Werner	1	0	1	<b>0%</b>
Jäger, Benjamin	1	1	0	<b>100%</b>

## Heim/Auswärts-Bilanz

	Einsätze	Siege	Niederlagen	Quote
Heim – Einzel	10	4	6	<b>40%</b>
Heim – Doppel	5	3	2	<b>60%</b>
<b>Heim</b>	<b>15</b>	<b>7</b>	<b>8</b>	<b>47%</b>
Auswärts – Einzel	10	1	9	<b>10%</b>
Auswärts – Doppel	5	4	1	<b>80%</b>
<b>Auswärts</b>	<b>15</b>	<b>5</b>	<b>10</b>	<b>33%</b>
<b>Gesamt</b>	<b>30</b>	<b>12</b>	<b>18</b>	<b>40%</b>



## 23/24 — PBC Mühldorf II · Bezirksliga Oberbayern-Ost · Stammspieler (10 ST)

Disziplin	Einsätze	Siege	Niederlagen	Quote
14.1	2	0	2	0%
8-Ball	9	4	5	44%
9-Ball	1	0	1	0%
10-Ball	7	2	5	29%
9-Ball Doppel	5	2	3	40%
10-Ball Doppel	5	1	4	20%
<i>Einzel gesamt</i>	<i>19</i>	<i>6</i>	<i>13</i>	<i>32%</i>
<i>Doppel gesamt</i>	<i>10</i>	<i>3</i>	<i>7</i>	<i>30%</i>
<b>Gesamt</b>	<b>29</b>	<b>9</b>	<b>20</b>	<b>31%</b>

### Rangliste Einzel

Pl.	Spieler	Mannschaft	Einzel	Punkte
9	Brugger, Kurt	1. PBC Mühldorf II	12:8	32
13	Dichtl, Oliver	1. PBC Mühldorf II	5:3	14
13	Fuchs, Alan	1. PBC Mühldorf II	5:3	14
26	Keilhauer, Mario	1. PBC Mühldorf II	3:6	0
<b>27</b>	<b>Schwalb, Alexander</b>	<b>1. PBC Mühldorf II</b>	<b>6:13</b>	<b>-2</b>
27	Özbek, Hidayet	1. PBC Mühldorf II	1:3	-2
38	Hunklinger, Marcus	1. PBC Mühldorf II	2:10	-12

### Rangliste Einzel mit Doppel

Pl.	Spieler	Mannschaft	Einzel	Doppel	Punkte
10	Brugger, Kurt	1. PBC Mühldorf II	12:8	3:7	31
19	Dichtl, Oliver	1. PBC Mühldorf II	5:3	1:3	13
21	Fuchs, Alan	1. PBC Mühldorf II	5:3	0:4	10
26	Keilhauer, Mario	1. PBC Mühldorf II	3:6	2:2	2
<b>29</b>	<b>Schwalb, Alexander</b>	<b>1. PBC Mühldorf II</b>	<b>6:13</b>	<b>3:7</b>	<b>-3</b>
30	Özbek, Hidayet	1. PBC Mühldorf II	1:3	0:2	-4
35	Hunklinger, Marcus	1. PBC Mühldorf II	2:10	3:3	-9



## Partien-Verlauf



## Ergebnis-Qualität

ST	14.1	8-Ball	9-Ball	10-Ball	9-Ball Doppel	10-Ball Doppel
ST1	–	4:5	–	5:6	–	3:5
ST2	–	4:5	–	3:6	–	4:5
ST3	–	5:3	–	1:6	–	5:3
ST4	–	5:4	4:7	–	–	3:5
ST5	10:60	–	–	4:6	6:2	–
ST6	–	5:2	–	6:3	–	0:5
ST7	28:60	0:5	–	–	2:6	–
ST8	–	4:5	–	–	3:6	–
ST9	–	5:2	–	5:6	2:6	–
ST10	–	2:5	–	6:4	6:3	–
Ø S	–	+2.2	–	+2.5	+3.5	+2
Ø N	-41	-2.2	-3	-2.4	-3.7	-2.5

Farbe nach relativem Abstand (Vorsprung / max. Punkte): 7:0 dominanter Sieg 7:4 klarer Sieg 5:4 knapper Sieg 4:5 knappe Niederlage 4:7 klare Niederlage 0:7 deutliche Niederlage. Ø S/N = mittlerer Vorsprung in Siegen bzw. Niederlagen.

## 14.1 Kennzahlen

Kennzahl	Ø Schnitt	Minimum	Maximum
Aufnahmen	13	10	16
Höchstserie	5.5	3	8
GD (Bälle/Aufn.)	1.38	1	1.75

Bilanz: 0 : 2 **0%** — aus 2 ausgewerteten 14.1-Partien dieser Saison.



## Doppel-Partner

Partner	Einsätze	Siege	Niederlagen	Quote
Brugger, Kurt	9	2	7	22%
Hunklinger, Marcus	1	1	0	100%

## Heim/Auswärts-Bilanz

	Einsätze	Siege	Niederlagen	Quote
Heim – Einzel	9	3	6	33%
Heim – Doppel	5	1	4	20%
<b>Heim</b>	<b>14</b>	<b>4</b>	<b>10</b>	<b>29%</b>
Auswärts – Einzel	10	3	7	30%
Auswärts – Doppel	5	2	3	40%
<b>Auswärts</b>	<b>15</b>	<b>5</b>	<b>10</b>	<b>33%</b>
<b>Gesamt</b>	<b>29</b>	<b>9</b>	<b>20</b>	<b>31%</b>



## 22/23 — PBC Mühldorf II · Bezirksliga Oberbayern Ost · Stammspieler (10 ST)

Disziplin	Einsätze	Siege	Niederlagen	Quote
14.1	1	0	1	0%
8-Ball	9	3	6	33%
9-Ball	3	1	2	33%
10-Ball	7	5	2	71%
9-Ball Doppel	4	3	1	75%
10-Ball Doppel	6	3	3	50%
<i>Einzel gesamt</i>	<i>20</i>	<i>9</i>	<i>11</i>	<i>45%</i>
<i>Doppel gesamt</i>	<i>10</i>	<i>6</i>	<i>4</i>	<i>60%</i>
<b>Gesamt</b>	<b>30</b>	<b>15</b>	<b>15</b>	<b>50%</b>

## Rangliste Einzel

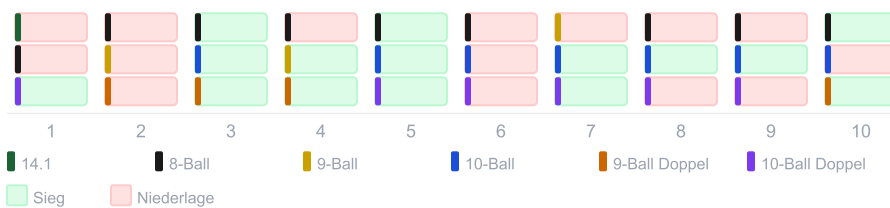
Pl.	Spieler	Mannschaft	Einzel	Punkte
5	Özbek, Hidayet	1. PBC Mühldorf II	14:4	48
10	Hunklinger, Marcus	1. PBC Mühldorf II	10:10	20
<b>14</b>	<b>Schwalb, Alexander</b>	<b>1. PBC Mühldorf II</b>	<b>9:11</b>	<b>14</b>
19	Höpfinger, Werner	1. PBC Mühldorf II	3:1	10
23	Dichtl, Oliver	1. PBC Mühldorf II	2:0	8
26	Keilhauer, Mario	1. PBC Mühldorf II	5:7	6
29	Lösel, Karsten	1. PBC Mühldorf II	1:1	2
29	Schönbach, Andreas	1. PBC Mühldorf II	1:1	2



## Rangliste Einzel mit Doppel

Pl.	Spieler	Mannschaft	Einzel	Doppel	Punkte
5	Özbek, Hidayet	1. PBC Mühldorf II	14:4	5:4	54
12	Hunklinger, Marcus	1. PBC Mühldorf II	10:10	4:6	22
<b>12</b>	<b>Schwalb, Alexander</b>	<b>1. PBC Mühldorf II</b>	<b>9:11</b>	<b>6:4</b>	<b>22</b>
20	Höpfinger, Werner	1. PBC Mühldorf II	3:1	1:1	11
23	Keilhauer, Mario	1. PBC Mühldorf II	5:7	3:3	9
25	Dichtl, Oliver	1. PBC Mühldorf II	2:0	0:1	7
29	Schönbach, Andreas	1. PBC Mühldorf II	1:1	1:0	4
31	Lösel, Karsten	1. PBC Mühldorf II	1:1	0:1	1

## Partien-Verlauf



## Ergebnis-Qualität

ST	14.1	8-Ball	9-Ball	10-Ball	9-Ball Doppel	10-Ball Doppel
ST1	-	0:5	-	-	-	5:4
ST2	-	3:5	0:7	-	4:6	-
ST3	-	5:2	-	6:2	6:1	-
ST4	-	2:5	7:4	-	6:2	-
ST5	-	5:3	-	6:2	-	5:4
ST6	-	2:5	-	4:6	-	3:5
ST7	-	-	2:7	6:2	-	5:0
ST8	-	3:5	-	6:4	-	4:5
ST9	-	3:5	-	6:3	-	4:5
ST10	-	5:3	-	5:6	6:4	-
Ø S	-	+2.3	+3	+3.4	+3.7	+2.3
Ø N	-	-2.8	-6	-1.5	-2	-1.3

Farbe nach relativem Abstand (Vorsprung / max. Punkte): 7:0 dominanter Sieg 7:4 klarer Sieg 5:4 knapper Sieg 4:5 knappe Niederlage 4:7 klare Niederlage 0:7 deutliche Niederlage. Ø S/N = mittlerer Vorsprung in Siegen bzw. Niederlagen.



## Doppel-Partner

Partner	Einsätze	Siege	Niederlagen	Quote
Hunklinger, Marcus	3	1	2	33%
Özbek, Hidayet	6	4	2	67%
Schönbach, Andreas	1	1	0	100%

## Heim/Auswärts-Bilanz

	Einsätze	Siege	Niederlagen	Quote
Heim – Einzel	10	4	6	40%
Heim – Doppel	5	2	3	40%
<b>Heim</b>	<b>15</b>	<b>6</b>	<b>9</b>	<b>40%</b>
Auswärts – Einzel	10	5	5	50%
Auswärts – Doppel	5	4	1	80%
<b>Auswärts</b>	<b>15</b>	<b>9</b>	<b>6</b>	<b>60%</b>
<b>Gesamt</b>	<b>30</b>	<b>15</b>	<b>15</b>	<b>50%</b>



## Statilko, Eduard

### 25/26 — PBC Mühldorf V · Kreisklasse Oberbayern 3 · Stammspieler (8 ST)

Disziplin	Einsätze	Siege	Niederlagen	Quote
14.1	1	0	1	0%
8-Ball	1	0	1	0%
9-Ball	8	0	8	0%
10-Ball	6	1	5	17%
9-Ball Doppel	2	0	2	0%
10-Ball Doppel	6	1	5	17%
<i>Einzel gesamt</i>	<i>16</i>	<i>1</i>	<i>15</i>	<i>6%</i>
<i>Doppel gesamt</i>	<i>8</i>	<i>1</i>	<i>7</i>	<i>12%</i>
<b>Gesamt</b>	<b>24</b>	<b>2</b>	<b>22</b>	<b>8%</b>

### Rangliste Einzel

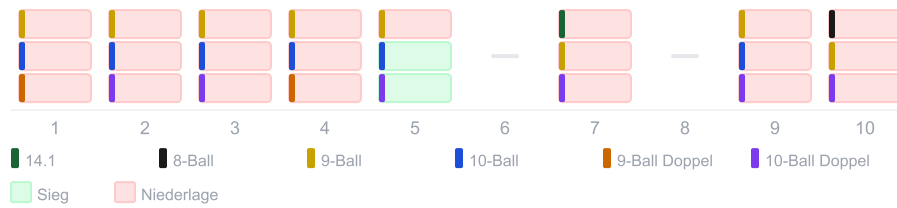
Pl.	Spieler	Mannschaft	Einzel	Punkte
11	Lösel, Karsten	1. PBC Mühldorf V	6:0	24
17	Heiduck, Daniel	1. PBC Mühldorf V	9:11	14
18	Drechsel, Tobias	1. PBC Mühldorf V	2:0	8
29	Schönbach, Andreas	1. PBC Mühldorf V	6:12	0
40	Wiederer, Michaela	1. PBC Mühldorf V	3:15	-18
<b>42</b>	<b>Statilko, Eduard</b>	<b>1. PBC Mühldorf V</b>	<b>1:15</b>	<b>-26</b>

### Rangliste Einzel mit Doppel

Pl.	Spieler	Mannschaft	Einzel	Doppel	Punkte
13	Lösel, Karsten	1. PBC Mühldorf V	6:0	2:1	27
18	Schönbach, Andreas	1. PBC Mühldorf V	6:12	8:1	15
19	Heiduck, Daniel	1. PBC Mühldorf V	9:11	3:7	13
23	Drechsel, Tobias	1. PBC Mühldorf V	2:0	0:1	7
39	Wiederer, Michaela	1. PBC Mühldorf V	3:15	6:3	-9
<b>42</b>	<b>Statilko, Eduard</b>	<b>1. PBC Mühldorf V</b>	<b>1:15</b>	<b>1:7</b>	<b>-31</b>



## Partien-Verlauf



## Ergebnis-Qualität

ST	14.1	8-Ball	9-Ball	10-Ball	9-Ball Doppel	10-Ball Doppel
ST1	–	–	1:5	2:4	3:5	–
ST2	–	–	4:5	0:4	–	0:4
ST3	–	–	2:5	0:4	–	2:4
ST4	–	–	0:5	0:4	3:5	–
ST5	–	–	2:5	4:1	–	4:1
ST7	5:40	–	0:5	–	–	2:4
ST9	–	–	2:5	1:4	–	2:4
ST10	–	3:4	1:5	–	–	2:4
<b>Ø S</b>	–	–	–	+3	–	+3
<b>Ø N</b>	-35	-1	-3.5	-3.4	-2	-2.4

Farbe nach relativem Abstand (Vorsprung / max. Punkte): 7:0 dominanter Sieg 7:4 klarer Sieg 5:4 knapper Sieg 4:5 knappe Niederlage 4:7 klare Niederlage 0:7 deutliche Niederlage. Ø S/N = mittlerer Vorsprung in Siegen bzw. Niederlagen.

## 14.1 Kennzahlen

Kennzahl	Ø Schnitt	Minimum	Maximum
Aufnahmen	17	17	17
Höchstserie	2	2	2
GD (Bälle/Aufn.)	0.29	0.29	0.29

Bilanz: 0 : 1 **0%** — aus 1 ausgewerteten 14.1-Partien dieser Saison.

## Doppel-Partner

Partner	Einsätze	Siege	Niederlagen	Quote
Heiduck, Daniel	7	1	6	14%
Wiederer, Michaela	1	0	1	0%



## Heim/Auswärts-Bilanz

	Einsätze	Siege	Niederlagen	Quote
Heim – Einzel	6	0	6	0%
Heim – Doppel	3	0	3	0%
<b>Heim</b>	<b>9</b>	<b>0</b>	<b>9</b>	<b>0%</b>
Auswärts – Einzel	10	1	9	10%
Auswärts – Doppel	5	1	4	20%
<b>Auswärts</b>	<b>15</b>	<b>2</b>	<b>13</b>	<b>13%</b>
<b>Gesamt</b>	<b>24</b>	<b>2</b>	<b>22</b>	<b>8%</b>



## 25/26 — PBC Mühldorf IV · Kreisliga Oberbayern B · Ergänzungsspieler (1 ST)

Disziplin	Einsätze	Siege	Niederlagen	Quote
14.1	1	0	1	0%
10-Ball	1	0	1	0%
10-Ball Doppel	1	0	1	0%
<i>Einzel gesamt</i>	2	0	2	0%
<i>Doppel gesamt</i>	1	0	1	0%
<b>Gesamt</b>	<b>3</b>	<b>0</b>	<b>3</b>	<b>0%</b>

### Rangliste Einzel

Pl.	Spieler	Mannschaft	Einzel	Punkte
15	Trinkl, Reinhard	1. PBC Mühldorf IV	8:10	12
16	Matschiner, Richard	1. PBC Mühldorf IV	7:11	6
28	Lösel, Karsten	1. PBC Mühldorf IV	0:2	-4
<b>28</b>	<b>Statilko, Eduard</b>	<b>1. PBC Mühldorf IV</b>	<b>0:2</b>	<b>-4</b>
31	Heiduck, Daniel	1. PBC Mühldorf IV	0:4	-8
35	Bauer, Albert	1. PBC Mühldorf IV	3:15	-18
35	Maxeiner, Jürgen	1. PBC Mühldorf IV	3:15	-18

### Rangliste Einzel mit Doppel

Pl.	Spieler	Mannschaft	Einzel	Doppel	Punkte
14	Trinkl, Reinhard	1. PBC Mühldorf IV	8:10	5:4	18
26	Matschiner, Richard	1. PBC Mühldorf IV	7:11	1:8	0
28	Lösel, Karsten	1. PBC Mühldorf IV	0:2	1:0	-2
<b>31</b>	<b>Statilko, Eduard</b>	<b>1. PBC Mühldorf IV</b>	<b>0:2</b>	<b>0:1</b>	<b>-5</b>
32	Heiduck, Daniel	1. PBC Mühldorf IV	0:4	0:2	-10
33	Maxeiner, Jürgen	1. PBC Mühldorf IV	3:15	5:4	-12
36	Bauer, Albert	1. PBC Mühldorf IV	3:15	2:7	-21



## Partien-Verlauf



## Ergebnis-Qualität

ST	14.1	10-Ball	10-Ball Doppel
ST9	6:50	1:5	1:5
Ø S	-	-	-
Ø N	-44	-4	-4

Farbe nach relativem Abstand (Vorsprung / max. Punkte): 7:0 dominanter Sieg 7:4 klarer Sieg 5:4 knapper Sieg 4:5 knappe Niederlage 4:7 klare Niederlage 0:7 deutliche Niederlage. Ø S/N = mittlerer Vorsprung in Siegen bzw. Niederlagen.

## 14.1 Kennzahlen

Kennzahl	Ø Schnitt	Minimum	Maximum
Aufnahmen	10	10	10
Höchstserie	3	3	3
GD (Bälle/Aufn.)	0.6	0.6	0.6

Bilanz: 0 : 1 **0%** — aus 1 ausgewerteten 14.1-Partien dieser Saison.

## Doppel-Partner

Partner	Einsätze	Siege	Niederlagen	Quote
Bauer, Albert	1	0	1	<b>0%</b>

## Heim/Auswärts-Bilanz

	Einsätze	Siege	Niederlagen	Quote
Auswärts – Einzel	2	0	2	<b>0%</b>
Auswärts – Doppel	1	0	1	<b>0%</b>
<b>Auswärts</b>	<b>3</b>	<b>0</b>	<b>3</b>	<b>0%</b>
<b>Gesamt</b>	<b>3</b>	<b>0</b>	<b>3</b>	<b>0%</b>



## 24/25 — PBC Mühldorf V · Kreisklasse Oberbayern 4 · Stammspieler (8 ST)

Disziplin	Einsätze	Siege	Niederlagen	Quote
14.1	1	0	1	0%
8-Ball	1	0	1	0%
9-Ball	8	4	4	50%
10-Ball	5	2	3	40%
9-Ball Doppel	5	2	3	40%
10-Ball Doppel	2	0	2	0%
<i>Einzel gesamt</i>	<i>15</i>	<i>6</i>	<i>9</i>	<i>40%</i>
<i>Doppel gesamt</i>	<i>7</i>	<i>2</i>	<i>5</i>	<i>29%</i>
<b>Gesamt</b>	<b>22</b>	<b>8</b>	<b>14</b>	<b>36%</b>

### Rangliste Einzel

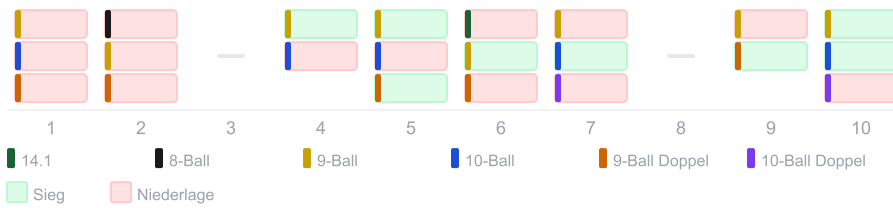
Pl.	Spieler	Mannschaft	Einzel	Punkte
12	Heiduck, Daniel	1. PBC Mühldorf V	6:7	10
16	Schönbach, Andreas	1. PBC Mühldorf V	5:7	6
<b>16</b>	<b>Statilko, Eduard</b>	<b>1. PBC Mühldorf V</b>	<b>6:9</b>	<b>6</b>
25	Bauer, Albert	1. PBC Mühldorf V	0:2	-4
29	Wiederer, Michaela	1. PBC Mühldorf V	0:7	-14
32	Loeser, Matthias	1. PBC Mühldorf V	2:13	-18

### Rangliste Einzel mit Doppel

Pl.	Spieler	Mannschaft	Einzel	Doppel	Punkte
16	Schönbach, Andreas	1. PBC Mühldorf V	5:7	3:4	8
<b>19</b>	<b>Statilko, Eduard</b>	<b>1. PBC Mühldorf V</b>	<b>6:9</b>	<b>2:5</b>	<b>5</b>
23	Heiduck, Daniel	1. PBC Mühldorf V	6:7	0:8	2
25	Bauer, Albert	1. PBC Mühldorf V	0:2	0:0	-4
29	Wiederer, Michaela	1. PBC Mühldorf V	0:7	1:3	-15
32	Loeser, Matthias	1. PBC Mühldorf V	2:13	0:6	-24



## Partien-Verlauf



## Ergebnis-Qualität

ST	14.1	8-Ball	9-Ball	10-Ball	9-Ball Doppel	10-Ball Doppel
ST1	–	–	2:5	1:4	1:5	–
ST2	–	0:4	3:5	–	0:5	–
ST4	–	–	5:2	0:4	–	–
ST5	–	–	5:2	2:4	5:2	–
ST6	16:40	–	5:4	–	2:5	–
ST7	–	–	2:5	4:2	–	3:4
ST9	–	–	4:5	–	5:3	–
ST10	–	–	5:4	4:3	–	0:4
<b>Ø S</b>	–	–	+2	+1.5	+2.5	–
<b>Ø N</b>	-24	-4	-2.2	-3	-4	-2.5

Farbe nach relativem Abstand (Vorsprung / max. Punkte): 7:0 dominanter Sieg 7:4 klarer Sieg 5:4 knapper Sieg 4:5 knappe Niederlage 4:7 klare Niederlage 0:7 deutliche Niederlage. Ø S/N = mittlerer Vorsprung in Siegen bzw. Niederlagen.

## 14.1 Kennzahlen

Kennzahl	Ø Schnitt	Minimum	Maximum
Aufnahmen	27	27	27
Höchstserie	4	4	4
GD (Bälle/Aufn.)	0.59	0.59	0.59

Bilanz: 0 : 1 **0%** — aus 1 ausgewerteten 14.1-Partien dieser Saison.

## Doppel-Partner

Partner	Einsätze	Siege	Niederlagen	Quote
Heiduck, Daniel	2	0	2	<b>0%</b>
Schönbach, Andreas	4	2	2	<b>50%</b>
Wiederer, Michaela	1	0	1	<b>0%</b>



## Heim/Auswärts-Bilanz

	Einsätze	Siege	Niederlagen	Quote
Heim – Einzel	8	3	5	38%
Heim – Doppel	3	1	2	33%
<b>Heim</b>	<b>11</b>	<b>4</b>	<b>7</b>	<b>36%</b>
Auswärts – Einzel	7	3	4	43%
Auswärts – Doppel	4	1	3	25%
<b>Auswärts</b>	<b>11</b>	<b>4</b>	<b>7</b>	<b>36%</b>
<b>Gesamt</b>	<b>22</b>	<b>8</b>	<b>14</b>	<b>36%</b>



## Thome, Paul

### 25/26 — PBC Mühldorf · Verbandsliga Ost · Ergänzungsspieler (1 ST)

Disziplin	Einsätze	Siege	Niederlagen	Quote
14.1	1	0	1	0%
8-Ball	1	0	1	0%
9-Ball Doppel	1	1	0	100%
<i>Einzel gesamt</i>	2	0	2	0%
<i>Doppel gesamt</i>	1	1	0	100%
<b>Gesamt</b>	<b>3</b>	<b>1</b>	<b>2</b>	<b>33%</b>

### Rangliste Einzel

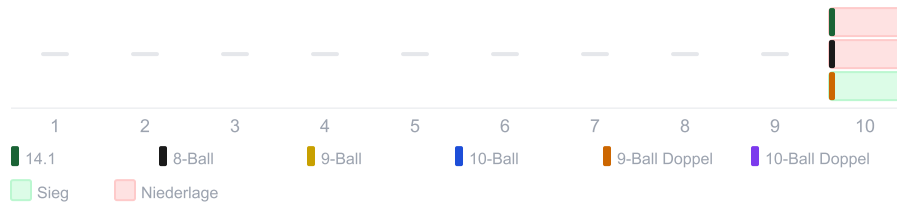
Pl.	Spieler	Mannschaft	Einzel	Punkte
2	Wagner, Daniel	1. PBC Mühldorf	15:5	50
5	Duran, Selim	1. PBC Mühldorf	13:7	38
15	Fuchs, Alan	1. PBC Mühldorf	8:8	16
20	Özbek, Hidayet	1. PBC Mühldorf	8:10	12
24	Gartmeier, Marvin	1. PBC Mühldorf	1:1	2
29	Keilhauer, Mario	1. PBC Mühldorf	0:2	-4
<b>29</b>	<b>Thome, Paul</b>	<b>1. PBC Mühldorf</b>	<b>0:2</b>	<b>-4</b>

### Rangliste Einzel mit Doppel

Pl.	Spieler	Mannschaft	Einzel	Doppel	Punkte
2	Wagner, Daniel	1. PBC Mühldorf	15:5	8:2	64
4	Duran, Selim	1. PBC Mühldorf	13:7	8:2	52
17	Özbek, Hidayet	1. PBC Mühldorf	8:10	5:4	18
18	Fuchs, Alan	1. PBC Mühldorf	8:8	3:5	17
25	Gartmeier, Marvin	1. PBC Mühldorf	1:1	0:1	1
27	Keilhauer, Mario	1. PBC Mühldorf	0:2	1:0	-2
<b>27</b>	<b>Thome, Paul</b>	<b>1. PBC Mühldorf</b>	<b>0:2</b>	<b>1:0</b>	<b>-2</b>



## Partien-Verlauf



## Ergebnis-Qualität

ST	14.1	8-Ball	9-Ball Doppel
ST10	23:80	0:6	7:1
Ø S	-	-	+6
Ø N	-57	-6	-

Farbe nach relativem Abstand (Vorsprung / max. Punkte): 7:0 dominanter Sieg 7:4 klarer Sieg 5:4 knapper Sieg 4:5 knappe Niederlage 4:7 klare Niederlage 0:7 deutliche Niederlage. Ø S/N = mittlerer Vorsprung in Siegen bzw. Niederlagen.

## 14.1 Kennzahlen

Kennzahl	Ø Schnitt	Minimum	Maximum
Aufnahmen	9	9	9
Höchstserie	17	17	17
GD (Bälle/Aufn.)	2.56	2.56	2.56

Bilanz: 0 : 1 **0%** — aus 1 ausgewerteten 14.1-Partien dieser Saison.

## Doppel-Partner

Partner	Einsätze	Siege	Niederlagen	Quote
Özbek, Hidayet	1	1	0	<b>100%</b>

## Heim/Auswärts-Bilanz

	Einsätze	Siege	Niederlagen	Quote
Heim – Einzel	2	0	2	<b>0%</b>
Heim – Doppel	1	1	0	<b>100%</b>
<b>Heim</b>	<b>3</b>	<b>1</b>	<b>2</b>	<b>33%</b>
<b>Gesamt</b>	<b>3</b>	<b>1</b>	<b>2</b>	<b>33%</b>



## 25/26 — PBC Mühldorf III · Bezirksliga Oberbayern-Nord · Stammspieler (9 ST)

Disziplin	Einsätze	Siege	Niederlagen	Quote
9-Ball	9	6	3	67%
10-Ball	9	6	3	67%
9-Ball Doppel	3	0	3	0%
10-Ball Doppel	6	1	5	17%
<i>Einzel gesamt</i>	<i>18</i>	<i>12</i>	<i>6</i>	<i>67%</i>
<i>Doppel gesamt</i>	<i>9</i>	<i>1</i>	<i>8</i>	<i>11%</i>
<b>Gesamt</b>	<b>27</b>	<b>13</b>	<b>14</b>	<b>48%</b>

### Rangliste Einzel

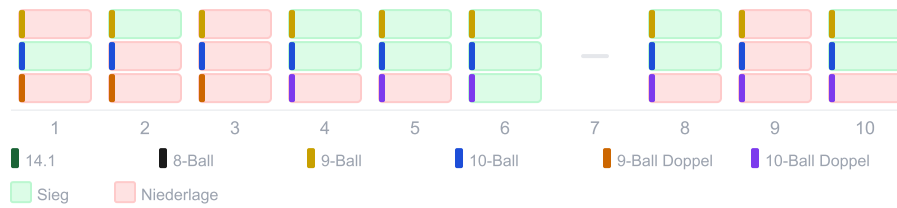
Pl.	Spieler	Mannschaft	Einzel	Punkte
<b>4</b>	<b>Thome, Paul</b>	<b>1. PBC Mühldorf III</b>	<b>12:6</b>	<b>36</b>
17	Keilhauer, Mario	1. PBC Mühldorf III	9:11	14
25	Hafeneder, Harald	1. PBC Mühldorf III	7:11	6
28	Hunklinger, Marcus	1. PBC Mühldorf III	7:13	2
33	Dichtl, Oliver	1. PBC Mühldorf III	0:2	-4
33	Paßreiter, Konrad	1. PBC Mühldorf III	0:2	-4

### Rangliste Einzel mit Doppel

Pl.	Spieler	Mannschaft	Einzel	Doppel	Punkte
<b>9</b>	<b>Thome, Paul</b>	<b>1. PBC Mühldorf III</b>	<b>12:6</b>	<b>1:8</b>	<b>30</b>
19	Keilhauer, Mario	1. PBC Mühldorf III	9:11	3:7	13
20	Hafeneder, Harald	1. PBC Mühldorf III	7:11	5:4	12
31	Hunklinger, Marcus	1. PBC Mühldorf III	7:13	3:7	1
36	Dichtl, Oliver	1. PBC Mühldorf III	0:2	0:1	-5
36	Paßreiter, Konrad	1. PBC Mühldorf III	0:2	0:1	-5



## Partien-Verlauf



## Ergebnis-Qualität

ST	9-Ball	10-Ball	9-Ball Doppel	10-Ball Doppel
ST1	5:7	6:0	2:6	–
ST2	7:3	3:6	4:6	–
ST3	3:7	0:6	5:6	–
ST4	7:5	6:5	–	1:5
ST5	7:6	6:5	–	3:5
ST6	7:2	6:4	–	5:2
ST8	7:6	6:4	–	4:5
ST9	5:7	5:6	–	0:5
ST10	7:5	6:1	–	4:5
<b>Ø S</b>	<b>+2.5</b>	<b>+2.8</b>	–	<b>+3</b>
<b>Ø N</b>	<b>-2.7</b>	<b>-3.3</b>	<b>-2.3</b>	<b>-2.6</b>

Farbe nach relativem Abstand (Vorsprung / max. Punkte): 7:0 dominanter Sieg 7:4 klarer Sieg 5:4 knapper Sieg 4:5 knappe Niederlage 4:7 klare Niederlage 0:7 deutliche Niederlage. Ø S/N = mittlerer Vorsprung in Siegen bzw. Niederlagen.

## Doppel-Partner

Partner	Einsätze	Siege	Niederlagen	Quote
Hunklinger, Marcus	3	0	3	0%
Keilhauer, Mario	6	1	5	17%



## Heim/Auswärts-Bilanz

	Einsätze	Siege	Niederlagen	Quote
Heim – Einzel	10	5	5	50%
Heim – Doppel	5	1	4	20%
<b>Heim</b>	<b>15</b>	<b>6</b>	<b>9</b>	<b>40%</b>
Auswärts – Einzel	8	7	1	88%
Auswärts – Doppel	4	0	4	0%
<b>Auswärts</b>	<b>12</b>	<b>7</b>	<b>5</b>	<b>58%</b>
<b>Gesamt</b>	<b>27</b>	<b>13</b>	<b>14</b>	<b>48%</b>



## Trinkl, Reinhard

### 25/26 — PBC Mühldorf II · Bezirksliga Oberbayern-Ost · Ergänzungsspieler (1 ST)

Disziplin	Einsätze	Siege	Niederlagen	Quote
8-Ball	1	0	1	0%
9-Ball	1	0	1	0%
9-Ball Doppel	1	0	1	0%
<i>Einzel gesamt</i>	2	0	2	0%
<i>Doppel gesamt</i>	1	0	1	0%
<b>Gesamt</b>	<b>3</b>	<b>0</b>	<b>3</b>	<b>0%</b>

### Rangliste Einzel

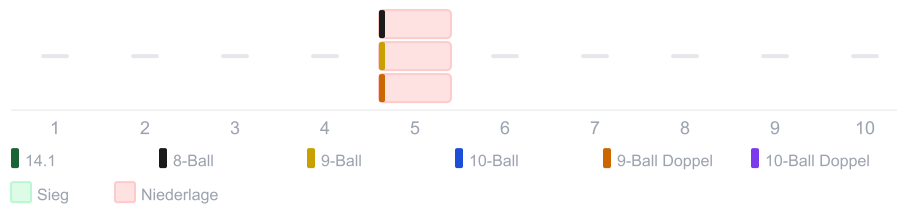
Pl.	Spieler	Mannschaft	Einzel	Punkte
1	Brugger, Kurt	1. PBC Mühldorf II	17:3	62
6	Jäger, Benjamin	1. PBC Mühldorf II	10:4	32
7	Heger, Gerald	1. PBC Mühldorf II	8:2	28
22	Dichtl, Oliver	1. PBC Mühldorf II	2:0	8
35	Höpfinger, Werner	1. PBC Mühldorf II	4:8	0
39	Schwalb, Alexander	1. PBC Mühldorf II	6:14	-4
<b>39</b>	<b>Trinkl, Reinhard</b>	<b>1. PBC Mühldorf II</b>	<b>0:2</b>	<b>-4</b>

### Rangliste Einzel mit Doppel

Pl.	Spieler	Mannschaft	Einzel	Doppel	Punkte
2	Brugger, Kurt	1. PBC Mühldorf II	17:3	4:6	64
6	Jäger, Benjamin	1. PBC Mühldorf II	10:4	4:4	36
7	Heger, Gerald	1. PBC Mühldorf II	8:2	2:3	29
25	Dichtl, Oliver	1. PBC Mühldorf II	2:0	0:1	7
34	Höpfinger, Werner	1. PBC Mühldorf II	4:8	2:3	1
40	Schwalb, Alexander	1. PBC Mühldorf II	6:14	4:6	-2
<b>44</b>	<b>Trinkl, Reinhard</b>	<b>1. PBC Mühldorf II</b>	<b>0:2</b>	<b>0:1</b>	<b>-5</b>



## Partien-Verlauf



## Ergebnis-Qualität

ST	8-Ball	9-Ball	9-Ball Doppel
ST5	3:5	4:7	5:6
Ø S	-	-	-
Ø N	-2	-3	-1

Farbe nach relativem Abstand (Vorsprung / max. Punkte): 7:0 dominanter Sieg 7:4 klarer Sieg 5:4 knapper Sieg 4:5 knappe Niederlage 4:7 klare Niederlage 0:7 deutliche Niederlage. Ø S/N = mittlerer Vorsprung in Siegen bzw. Niederlagen.

## Doppel-Partner

Partner	Einsätze	Siege	Niederlagen	Quote
Schwalb, Alexander	1	0	1	0%

## Heim/Auswärts-Bilanz

	Einsätze	Siege	Niederlagen	Quote
Heim – Einzel	2	0	2	0%
Heim – Doppel	1	0	1	0%
Heim	3	0	3	0%
<b>Gesamt</b>	<b>3</b>	<b>0</b>	<b>3</b>	<b>0%</b>



## 25/26 — PBC Mühldorf IV · Kreisliga Oberbayern B · Stammspieler (9 ST)

Disziplin	Einsätze	Siege	Niederlagen	Quote
8-Ball	8	2	6	25%
9-Ball	9	5	4	56%
10-Ball	1	1	0	100%
9-Ball Doppel	9	5	4	56%
<i>Einzel gesamt</i>	<i>18</i>	<i>8</i>	<i>10</i>	<i>44%</i>
<i>Doppel gesamt</i>	<i>9</i>	<i>5</i>	<i>4</i>	<i>56%</i>
<b>Gesamt</b>	<b>27</b>	<b>13</b>	<b>14</b>	<b>48%</b>

### Rangliste Einzel

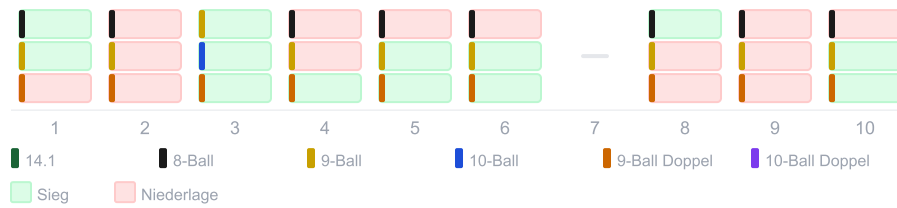
Pl.	Spieler	Mannschaft	Einzel	Punkte
<b>15</b>	<b>Trinkl, Reinhard</b>	<b>1. PBC Mühldorf IV</b>	<b>8:10</b>	<b>12</b>
16	Matschiner, Richard	1. PBC Mühldorf IV	7:11	6
28	Lösel, Karsten	1. PBC Mühldorf IV	0:2	-4
28	Statilko, Eduard	1. PBC Mühldorf IV	0:2	-4
31	Heiduck, Daniel	1. PBC Mühldorf IV	0:4	-8
35	Bauer, Albert	1. PBC Mühldorf IV	3:15	-18
35	Maxeiner, Jürgen	1. PBC Mühldorf IV	3:15	-18

### Rangliste Einzel mit Doppel

Pl.	Spieler	Mannschaft	Einzel	Doppel	Punkte
<b>14</b>	<b>Trinkl, Reinhard</b>	<b>1. PBC Mühldorf IV</b>	<b>8:10</b>	<b>5:4</b>	<b>18</b>
26	Matschiner, Richard	1. PBC Mühldorf IV	7:11	1:8	0
28	Lösel, Karsten	1. PBC Mühldorf IV	0:2	1:0	-2
31	Statilko, Eduard	1. PBC Mühldorf IV	0:2	0:1	-5
32	Heiduck, Daniel	1. PBC Mühldorf IV	0:4	0:2	-10
33	Maxeiner, Jürgen	1. PBC Mühldorf IV	3:15	5:4	-12
36	Bauer, Albert	1. PBC Mühldorf IV	3:15	2:7	-21



## Partien-Verlauf



## Ergebnis-Qualität

ST	8-Ball	9-Ball	10-Ball	9-Ball Doppel
ST1	5:3	6:1	–	0:5
ST2	4:5	3:6	–	4:5
ST3	–	6:5	5:1	5:3
ST4	3:5	3:6	–	5:0
ST5	0:5	6:2	–	5:2
ST6	4:5	6:2	–	5:1
ST8	5:2	1:6	–	2:5
ST9	2:5	1:6	–	3:5
ST10	3:5	6:1	–	5:1
<b>Ø S</b>	<b>+2.5</b>	<b>+3.8</b>	<b>+4</b>	<b>+3.6</b>
<b>Ø N</b>	<b>-2.3</b>	<b>-4</b>	<b>–</b>	<b>-2.8</b>

Farbe nach relativem Abstand (Vorsprung / max. Punkte): 7:0 dominanter Sieg 7:4 klarer Sieg 5:4 knapper Sieg 4:5 knappe Niederlage 4:7 klare Niederlage 0:7 deutliche Niederlage. Ø S/N = mittlerer Vorsprung in Siegen bzw. Niederlagen.

## Doppel-Partner

Partner	Einsätze	Siege	Niederlagen	Quote
Bauer, Albert	1	1	0	100%
Matschiner, Richard	1	0	1	0%
Maxeiner, Jürgen	7	4	3	57%



## Heim/Auswärts-Bilanz

	Einsätze	Siege	Niederlagen	Quote
Heim – Einzel	8	5	3	62%
Heim – Doppel	4	3	1	75%
<b>Heim</b>	<b>12</b>	<b>8</b>	<b>4</b>	<b>67%</b>
Auswärts – Einzel	10	3	7	30%
Auswärts – Doppel	5	2	3	40%
<b>Auswärts</b>	<b>15</b>	<b>5</b>	<b>10</b>	<b>33%</b>
<b>Gesamt</b>	<b>27</b>	<b>13</b>	<b>14</b>	<b>48%</b>



## 24/25 — PBC Mühldorf IV · Kreisliga Oberbayern Süd · Stammspieler (10 ST)

Disziplin	Einsätze	Siege	Niederlagen	Quote
14.1	1	0	1	0%
8-Ball	10	6	4	60%
9-Ball	9	6	3	67%
9-Ball Doppel	10	4	6	40%
<i>Einzel gesamt</i>	<i>20</i>	<i>12</i>	<i>8</i>	<i>60%</i>
<i>Doppel gesamt</i>	<i>10</i>	<i>4</i>	<i>6</i>	<i>40%</i>
<b>Gesamt</b>	<b>30</b>	<b>16</b>	<b>14</b>	<b>53%</b>

### Rangliste Einzel

Pl.	Spieler	Mannschaft	Einzel	Punkte
5	Lösel, Karsten	1. PBC Mühldorf IV	12:8	32
<b>5</b>	<b>Trinkl, Reinhard</b>	<b>1. PBC Mühldorf IV</b>	<b>12:8</b>	<b>32</b>
19	Maxeiner, Jürgen	1. PBC Mühldorf IV	8:12	8
28	Matschiner, Richard	1. PBC Mühldorf IV	7:13	2

### Rangliste Einzel mit Doppel

Pl.	Spieler	Mannschaft	Einzel	Doppel	Punkte
6	Lösel, Karsten	1. PBC Mühldorf IV	12:8	5:5	37
<b>9</b>	<b>Trinkl, Reinhard</b>	<b>1. PBC Mühldorf IV</b>	<b>12:8</b>	<b>4:6</b>	<b>34</b>
19	Maxeiner, Jürgen	1. PBC Mühldorf IV	8:12	5:5	13
33	Matschiner, Richard	1. PBC Mühldorf IV	7:13	2:8	-2

### Partien-Verlauf





## Ergebnis-Qualität

ST	14.1	8-Ball	9-Ball	9-Ball Doppel
ST1	–	<b>4:3</b>	6:1	<b>5:4</b>
ST2	–	<b>4:2</b>	<b>6:3</b>	1:5
ST3	–	1:4	6:0	5:2
ST4	<b>42:50</b>	4:0	–	2:5
ST5	–	<b>4:2</b>	<b>6:4</b>	<b>3:5</b>
ST6	–	1:4	<b>4:6</b>	0:5
ST7	–	<b>2:4</b>	<b>5:6</b>	<b>4:5</b>
ST8	–	<b>4:3</b>	<b>6:3</b>	<b>5:4</b>
ST9	–	<b>4:3</b>	<b>6:3</b>	<b>5:3</b>
ST10	–	0:4	<b>4:6</b>	0:5
<b>Ø S</b>	–	<b>+1.8</b>	<b>+3.7</b>	<b>+1.8</b>
<b>Ø N</b>	<b>-8</b>	<b>-3</b>	<b>-1.7</b>	<b>-3.3</b>

Farbe nach relativem Abstand (Vorsprung / max. Punkte): 7:0 dominanter Sieg 7:4 klarer Sieg 5:4 knapper Sieg 4:5 knappe Niederlage 4:7 klare Niederlage 0:7 deutliche Niederlage. Ø S/N = mittlerer Vorsprung in Siegen bzw. Niederlagen.

## 14.1 Kennzahlen

Kennzahl	Ø Schnitt	Minimum	Maximum
Aufnahmen	46	46	46
Höchstserie	8	8	8
GD (Bälle/Aufn.)	0.91	0.91	0.91

Bilanz: 0 : 1 **0%** — aus 1 ausgewerteten 14.1-Partien dieser Saison.

## Doppel-Partner

Partner	Einsätze	Siege	Niederlagen	Quote
Lösel, Karsten	5	3	2	<b>60%</b>
Matschiner, Richard	3	0	3	<b>0%</b>
Maxeiner, Jürgen	2	1	1	<b>50%</b>



## Heim/Auswärts-Bilanz

	Einsätze	Siege	Niederlagen	Quote
Heim – Einzel	10	7	3	70%
Heim – Doppel	5	2	3	40%
<b>Heim</b>	<b>15</b>	<b>9</b>	<b>6</b>	<b>60%</b>
Auswärts – Einzel	10	5	5	50%
Auswärts – Doppel	5	2	3	40%
<b>Auswärts</b>	<b>15</b>	<b>7</b>	<b>8</b>	<b>47%</b>
<b>Gesamt</b>	<b>30</b>	<b>16</b>	<b>14</b>	<b>53%</b>



## 24/25 — PBC Mühldorf II · Bezirksliga Niederbayern-Ost · Ergänzungsspieler (1 ST)

Disziplin	Einsätze	Siege	Niederlagen	Quote
9-Ball	1	0	1	0%
9-Ball Doppel	1	0	1	0%
<i>Einzel gesamt</i>	<i>1</i>	<i>0</i>	<i>1</i>	<i>0%</i>
<i>Doppel gesamt</i>	<i>1</i>	<i>0</i>	<i>1</i>	<i>0%</i>
<b>Gesamt</b>	<b>2</b>	<b>0</b>	<b>2</b>	<b>0%</b>

## Rangliste Einzel

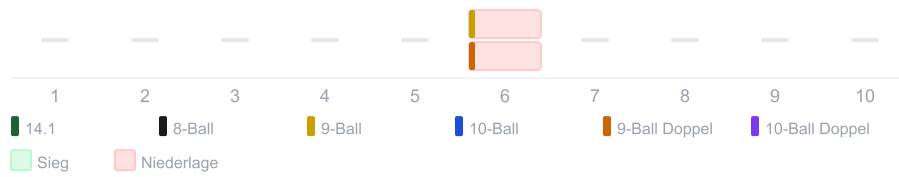
Pl.	Spieler	Mannschaft	Einzel	Punkte
4	Brugger, Kurt	1. PBC Mühldorf II	13:7	38
12	Heger, Gerald	1. PBC Mühldorf II	6:4	16
13	Jäger, Benjamin	1. PBC Mühldorf II	8:9	14
18	Dichtl, Oliver	1. PBC Mühldorf II	4:2	12
20	Höpfinger, Werner	1. PBC Mühldorf II	2:0	8
<b>29</b>	<b>Trinkl, Reinhard</b>	<b>1. PBC Mühldorf II</b>	<b>0:1</b>	<b>-2</b>
34	Hafeneder, Harald	1. PBC Mühldorf II	0:4	-8
35	Schwalb, Alexander	1. PBC Mühldorf II	5:15	-10

## Rangliste Einzel mit Doppel

Pl.	Spieler	Mannschaft	Einzel	Doppel	Punkte
7	Brugger, Kurt	1. PBC Mühldorf II	13:7	5:5	43
13	Jäger, Benjamin	1. PBC Mühldorf II	8:9	5:3	21
16	Heger, Gerald	1. PBC Mühldorf II	6:4	2:3	17
18	Dichtl, Oliver	1. PBC Mühldorf II	4:2	2:1	15
23	Höpfinger, Werner	1. PBC Mühldorf II	2:0	0:1	7
28	Schwalb, Alexander	1. PBC Mühldorf II	5:15	7:3	1
<b>31</b>	<b>Trinkl, Reinhard</b>	<b>1. PBC Mühldorf II</b>	<b>0:1</b>	<b>0:1</b>	<b>-3</b>
35	Hafeneder, Harald	1. PBC Mühldorf II	0:4	1:1	-7



## Partien-Verlauf



## Ergebnis-Qualität

ST	9-Ball	9-Ball Doppel
ST6	2:7	3:6
Ø S	-	-
Ø N	-5	-3

Farbe nach relativem Abstand (Vorsprung / max. Punkte): 7:0 dominanter Sieg 7:4 klarer Sieg 5:4 knapper Sieg 4:5 knappe Niederlage 4:7 klare Niederlage 0:7 deutliche Niederlage. Ø S/N = mittlerer Vorsprung in Siegen bzw. Niederlagen.

## Doppel-Partner

Partner	Einsätze	Siege	Niederlagen	Quote
Heger, Gerald	1	0	1	0%

## Heim/Auswärts-Bilanz

	Einsätze	Siege	Niederlagen	Quote
Heim – Einzel	1	0	1	0%
Heim – Doppel	1	0	1	0%
Heim	2	0	2	0%
<b>Gesamt</b>	<b>2</b>	<b>0</b>	<b>2</b>	<b>0%</b>



## 23/24 — PBC Mühldorf III · Kreisliga Oberbayern Ost · Stammspieler (8 ST)

Disziplin	Einsätze	Siege	Niederlagen	Quote
14.1	3	1	2	33%
8-Ball	8	5	3	62%
9-Ball	5	3	2	60%
9-Ball Doppel	6	5	1	83%
10-Ball Doppel	1	0	1	0%
<i>Einzel gesamt</i>	<i>16</i>	<i>9</i>	<i>7</i>	<i>56%</i>
<i>Doppel gesamt</i>	<i>7</i>	<i>5</i>	<i>2</i>	<i>71%</i>
<b>Gesamt</b>	<b>23</b>	<b>14</b>	<b>9</b>	<b>61%</b>

### Rangliste Einzel

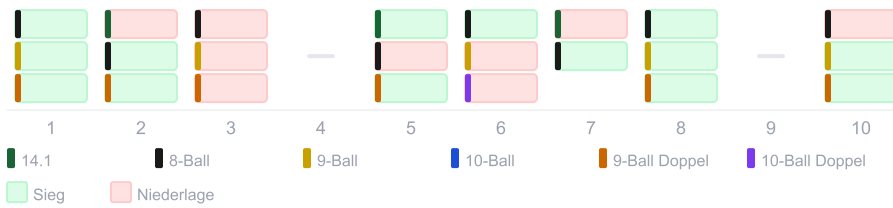
Pl.	Spieler	Mannschaft	Einzel	Punkte
<b>7</b>	<b>Trinkl, Reinhard</b>	<b>1. PBC Mühldorf III</b>	<b>9:7</b>	<b>22</b>
8	Matschiner, Richard	1. PBC Mühldorf III	8:6	20
10	Marshall, Mark	1. PBC Mühldorf III	7:5	18
22	Hafeneder, Harald	1. PBC Mühldorf III	1:1	2
22	Heger, Gerald	1. PBC Mühldorf III	1:1	2
31	Höpfinger, Werner	1. PBC Mühldorf III	0:4	-8
34	Schönbach, Andreas	1. PBC Mühldorf III	2:12	-16

### Rangliste Einzel mit Doppel

Pl.	Spieler	Mannschaft	Einzel	Doppel	Punkte
<b>6</b>	<b>Trinkl, Reinhard</b>	<b>1. PBC Mühldorf III</b>	<b>9:7</b>	<b>5:3</b>	<b>29</b>
10	Matschiner, Richard	1. PBC Mühldorf III	8:6	2:5	19
12	Marshall, Mark	1. PBC Mühldorf III	7:5	2:4	18
21	Heger, Gerald	1. PBC Mühldorf III	1:1	1:0	4
25	Hafeneder, Harald	1. PBC Mühldorf III	1:1	0:1	1
30	Höpfinger, Werner	1. PBC Mühldorf III	0:4	2:0	-4
33	Schönbach, Andreas	1. PBC Mühldorf III	2:12	4:3	-11



## Partien-Verlauf



## Ergebnis-Qualität

ST	14.1	8-Ball	9-Ball	9-Ball Doppel	10-Ball Doppel
ST1	–	4:0	6:5	5:4	–
ST2	48:50	4:3	–	5:0	–
ST3	–	2:4	3:6	0:5	–
ST5	50:25	0:4	–	5:2	–
ST6	–	4:2	4:6	–	0:4
ST7	37:50	4:3	–	–	–
ST8	–	4:0	6:5	5:4	–
ST10	–	3:4	6:1	5:2	–
<b>Ø S</b>	<b>+25</b>	<b>+2.4</b>	<b>+2.3</b>	<b>+2.6</b>	–
<b>Ø N</b>	<b>-7.5</b>	<b>-2.3</b>	<b>-2.5</b>	<b>-5</b>	<b>-4</b>

Farbe nach relativem Abstand (Vorsprung / max. Punkte): 7:0 dominanter Sieg 7:4 klarer Sieg 5:4 knapper Sieg 4:5 knappe Niederlage 4:7 klare Niederlage 0:7 deutliche Niederlage. Ø S/N = mittlerer Vorsprung in Siegen bzw. Niederlagen.

## 14.1 Kennzahlen

Kennzahl	Ø Schnitt	Minimum	Maximum
Aufnahmen	36.3	32	39
Höchstserie	6.3	5	8
GD (Bälle/Aufn.)	1.26	0.95	1.56

Bilanz: 1 : 2 **33%** — aus 3 ausgewerteten 14.1-Partien dieser Saison.

## Doppel-Partner

Partner	Einsätze	Siege	Niederlagen	Quote
Höpfinger, Werner	1	1	0	<b>100%</b>
Schönbach, Andreas	6	4	2	<b>67%</b>



## Heim/Auswärts-Bilanz

	Einsätze	Siege	Niederlagen	Quote
Heim – Einzel	8	5	3	62%
Heim – Doppel	4	3	1	75%
<b>Heim</b>	<b>12</b>	<b>8</b>	<b>4</b>	<b>67%</b>
Auswärts – Einzel	8	4	4	50%
Auswärts – Doppel	3	2	1	67%
<b>Auswärts</b>	<b>11</b>	<b>6</b>	<b>5</b>	<b>55%</b>
<b>Gesamt</b>	<b>23</b>	<b>14</b>	<b>9</b>	<b>61%</b>



## 22/23 — PBC Mühldorf IV · Kreisklasse Oberbayern Ost · Ergänzungsspieler (2 ST)

Disziplin	Einsätze	Siege	Niederlagen	Quote
8-Ball	2	2	0	100%
9-Ball	2	2	0	100%
9-Ball Doppel	2	1	1	50%
<i>Einzel gesamt</i>	4	4	0	100%
<i>Doppel gesamt</i>	2	1	1	50%
<b>Gesamt</b>	<b>6</b>	<b>5</b>	<b>1</b>	<b>83%</b>

## Rangliste Einzel

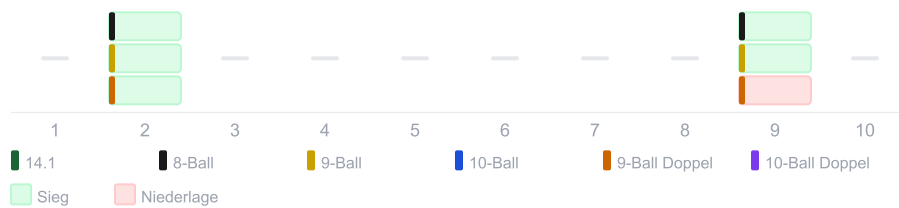
Pl.	Spieler	Mannschaft	Einzel	Punkte
14	Brugger, Kurt	1. PBC Mühldorf IV	4:0	16
<b>14</b>	<b>Trinkl, Reinhard</b>	<b>1. PBC Mühldorf IV</b>	<b>4:0</b>	<b>16</b>
18	Lösel, Karsten	1. PBC Mühldorf IV	4:1	14
25	Höpfinger, Werner	1. PBC Mühldorf IV	1:1	2
25	Schönbach, Andreas	1. PBC Mühldorf IV	1:1	2
31	Maurer, Bernhard	1. PBC Mühldorf IV	3:6	0
37	Loeser, Matthias	1. PBC Mühldorf IV	3:11	-10
38	Wiederer, Michaela	1. PBC Mühldorf IV	0:6	-12
39	Hafeneder, Harald	1. PBC Mühldorf IV	3:14	-16
42	Heiduck, Daniel	1. PBC Mühldorf IV	0:17	-34



## Rangliste Einzel mit Doppel

Pl.	Spieler	Mannschaft	Einzel	Doppel	Punkte
17	Brugger, Kurt	1. PBC Mühldorf IV	4:0	1:1	17
<b>17</b>	<b>Trinkl, Reinhard</b>	<b>1. PBC Mühldorf IV</b>	<b>4:0</b>	<b>1:1</b>	<b>17</b>
19	Lösel, Karsten	1. PBC Mühldorf IV	4:1	1:1	15
28	Höpfinger, Werner	1. PBC Mühldorf IV	1:1	1:0	4
28	Maurer, Bernhard	1. PBC Mühldorf IV	3:6	3:2	4
31	Schönbach, Andreas	1. PBC Mühldorf IV	1:1	0:1	1
37	Loeser, Matthias	1. PBC Mühldorf IV	3:11	3:4	-8
38	Wiederer, Michaela	1. PBC Mühldorf IV	0:6	0:2	-14
39	Hafeneder, Harald	1. PBC Mühldorf IV	3:14	3:6	-16
42	Heiduck, Daniel	1. PBC Mühldorf IV	0:17	3:6	-34

## Partien-Verlauf



## Ergebnis-Qualität

ST	8-Ball	9-Ball	9-Ball Doppel
ST2	4:2	6:2	5:3
ST9	4:2	6:2	2:5
Ø S	+2	+4	+2
Ø N	-	-	-3

Farbe nach relativem Abstand (Vorsprung / max. Punkte): 7:0 dominanter Sieg 7:4 klarer Sieg 5:4 knapper Sieg 4:5 knappe Niederlage 4:7 klare Niederlage 0:7 deutliche Niederlage. Ø S/N = mittlerer Vorsprung in Siegen bzw. Niederlagen.

## Doppel-Partner

Partner	Einsätze	Siege	Niederlagen	Quote
Lösel, Karsten	2	1	1	50%



## Heim/Auswärts-Bilanz

	Einsätze	Siege	Niederlagen	Quote
Heim – Einzel	2	2	0	100%
Heim – Doppel	1	1	0	100%
<b>Heim</b>	<b>3</b>	<b>3</b>	<b>0</b>	<b>100%</b>
Auswärts – Einzel	2	2	0	100%
Auswärts – Doppel	1	0	1	0%
<b>Auswärts</b>	<b>3</b>	<b>2</b>	<b>1</b>	<b>67%</b>
<b>Gesamt</b>	<b>6</b>	<b>5</b>	<b>1</b>	<b>83%</b>



## Wagner, Daniel

### 25/26 — PBC Mühdorf · Verbandsliga Ost · Stammspieler (10 ST)

Disziplin	Einsätze	Siege	Niederlagen	Quote
14.1	10	8	2	<b>80%</b>
8-Ball	10	7	3	<b>70%</b>
9-Ball Doppel	8	6	2	<b>75%</b>
10-Ball Doppel	2	2	0	<b>100%</b>
<i>Einzel gesamt</i>	<i>20</i>	<i>15</i>	<i>5</i>	<i><b>75%</b></i>
<i>Doppel gesamt</i>	<i>10</i>	<i>8</i>	<i>2</i>	<i><b>80%</b></i>
<b>Gesamt</b>	<b>30</b>	<b>23</b>	<b>7</b>	<b>77%</b>

### Rangliste Einzel

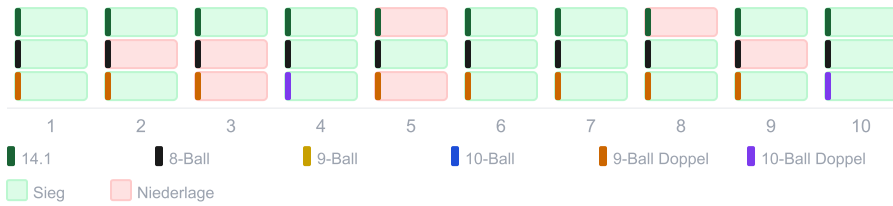
Pl.	Spieler	Mannschaft	Einzel	Punkte
<b>2</b>	<b>Wagner, Daniel</b>	<b>1. PBC Mühdorf</b>	<b>15:5</b>	<b>50</b>
5	Duran, Selim	1. PBC Mühdorf	13:7	38
15	Fuchs, Alan	1. PBC Mühdorf	8:8	16
20	Özbek, Hidayet	1. PBC Mühdorf	8:10	12
24	Gartmeier, Marvin	1. PBC Mühdorf	1:1	2
29	Keilhauer, Mario	1. PBC Mühdorf	0:2	-4
29	Thome, Paul	1. PBC Mühdorf	0:2	-4

### Rangliste Einzel mit Doppel

Pl.	Spieler	Mannschaft	Einzel	Doppel	Punkte
<b>2</b>	<b>Wagner, Daniel</b>	<b>1. PBC Mühdorf</b>	<b>15:5</b>	<b>8:2</b>	<b>64</b>
4	Duran, Selim	1. PBC Mühdorf	13:7	8:2	52
17	Özbek, Hidayet	1. PBC Mühdorf	8:10	5:4	18
18	Fuchs, Alan	1. PBC Mühdorf	8:8	3:5	17
25	Gartmeier, Marvin	1. PBC Mühdorf	1:1	0:1	1
27	Keilhauer, Mario	1. PBC Mühdorf	0:2	1:0	-2
27	Thome, Paul	1. PBC Mühdorf	0:2	1:0	-2



## Partien-Verlauf



## Ergebnis-Qualität

ST	14.1	8-Ball	9-Ball Doppel	10-Ball Doppel
ST1	80:29	6:3	7:3	–
ST2	80:69	5:6	7:4	–
ST3	80:69	4:6	4:7	–
ST4	80:38	6:1	–	6:2
ST5	37:80	6:4	2:7	–
ST6	80:34	6:3	7:5	–
ST7	80:55	6:1	7:4	–
ST8	56:80	6:3	7:5	–
ST9	80:13	3:6	7:0	–
ST10	80:27	6:1	–	6:3
Ø S	+38.2	+3.7	+3.5	+3.5
Ø N	-33.5	-2	-4	–

Farbe nach relativem Abstand (Vorsprung / max. Punkte): 7:0 dominanter Sieg 7:4 klarer Sieg 5:4 knapper Sieg 4:5 knappe Niederlage 4:7 klare Niederlage 0:7 deutliche Niederlage. Ø S/N = mittlerer Vorsprung in Siegen bzw. Niederlagen.

## 14.1 Kennzahlen

Kennzahl	Ø Schnitt	Minimum	Maximum
Aufnahmen	12.9	7	21
Höchstserie	26	14	39
GD (Bälle/Aufn.)	6.55	3.36	11.43

Bilanz: 8 : 2 **80%** — aus 10 ausgewerteten 14.1-Partien dieser Saison.



## Doppel-Partner

Partner	Einsätze	Siege	Niederlagen	Quote
Duran, Selim	9	7	2	78%
Özbek, Hidayet	1	1	0	100%

## Heim/Auswärts-Bilanz

	Einsätze	Siege	Niederlagen	Quote
Heim – Einzel	10	7	3	70%
Heim – Doppel	5	5	0	100%
<b>Heim</b>	<b>15</b>	<b>12</b>	<b>3</b>	<b>80%</b>
Auswärts – Einzel	10	8	2	80%
Auswärts – Doppel	5	3	2	60%
<b>Auswärts</b>	<b>15</b>	<b>11</b>	<b>4</b>	<b>73%</b>
<b>Gesamt</b>	<b>30</b>	<b>23</b>	<b>7</b>	<b>77%</b>



## 24/25 — PBC Mühldorf · Verbandsliga Ost · Stammspieler (10 ST)

Disziplin	Einsätze	Siege	Niederlagen	Quote
14.1	10	6	4	60%
8-Ball	9	4	5	44%
9-Ball	1	0	1	0%
10-Ball	1	0	1	0%
9-Ball Doppel	9	5	4	56%
10-Ball Doppel	1	0	1	0%
<i>Einzel gesamt</i>	<i>21</i>	<i>10</i>	<i>11</i>	<i>48%</i>
<i>Doppel gesamt</i>	<i>10</i>	<i>5</i>	<i>5</i>	<i>50%</i>
<b>Gesamt</b>	<b>31</b>	<b>15</b>	<b>16</b>	<b>48%</b>

## Rangliste Einzel

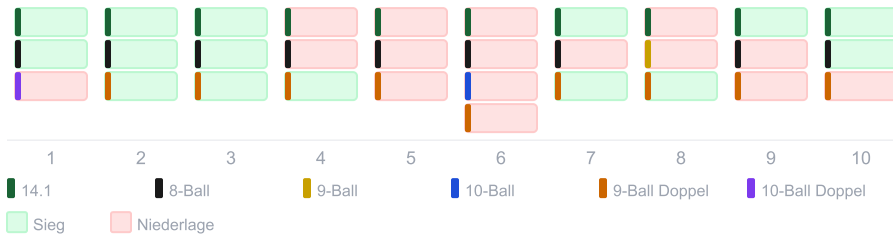
Pl.	Spieler	Mannschaft	Einzel	Punkte
7	Duran, Selim	1. PBC Mühldorf	12:8	32
7	Fuchs, Alan	1. PBC Mühldorf	11:6	32
<b>14</b>	<b>Wagner, Daniel</b>	<b>1. PBC Mühldorf</b>	<b>10:11</b>	<b>18</b>
31	Gartmeier, Marvin	1. PBC Mühldorf	5:12	-4
31	Özbek, Hidayet	1. PBC Mühldorf	0:2	-4
35	Dichtl, Oliver	1. PBC Mühldorf	0:3	-6

## Rangliste Einzel mit Doppel

Pl.	Spieler	Mannschaft	Einzel	Doppel	Punkte
8	Duran, Selim	1. PBC Mühldorf	12:8	5:5	37
12	Fuchs, Alan	1. PBC Mühldorf	11:6	1:7	27
<b>13</b>	<b>Wagner, Daniel</b>	<b>1. PBC Mühldorf</b>	<b>10:11</b>	<b>5:5</b>	<b>23</b>
29	Dichtl, Oliver	1. PBC Mühldorf	0:3	2:0	-2
29	Özbek, Hidayet	1. PBC Mühldorf	0:2	1:0	-2
35	Gartmeier, Marvin	1. PBC Mühldorf	5:12	2:7	-7



## Partien-Verlauf



## Ergebnis-Qualität

ST	14.1	8-Ball	9-Ball	10-Ball	9-Ball Doppel	10-Ball Doppel
ST1	<b>80:50</b>	6:2	–	–	–	<b>4:6</b>
ST2	80:10	<b>6:4</b>	–	–	7:0	–
ST3	<b>80:77</b>	<b>6:5</b>	–	–	<b>7:5</b>	–
ST4	<b>51:80</b>	<b>5:6</b>	–	–	<b>7:5</b>	–
ST5	<b>53:80</b>	<b>3:6</b>	–	–	2:7	–
ST6	5:80	2:6	–	<b>5:7</b>	<b>6:7</b>	–
ST7	<b>80:41</b>	<b>4:6</b>	–	–	<b>7:4</b>	–
ST8	<b>33:80</b>	–	<b>6:8</b>	–	7:2	–
ST9	<b>80:48</b>	<b>4:6</b>	–	–	<b>5:7</b>	–
ST10	<b>80:70</b>	6:1	–	–	<b>6:7</b>	–
<b>Ø S</b>	<b>+30.7</b>	<b>+3</b>	–	–	<b>+3.8</b>	–
<b>Ø N</b>	<b>-44.5</b>	<b>-2.4</b>	<b>-2</b>	<b>-2</b>	<b>-2.2</b>	<b>-2</b>

Farbe nach relativem Abstand (Vorsprung / max. Punkte): 7:0 dominanter Sieg 7:4 klarer Sieg 5:4 knapper Sieg 4:5 knappe Niederlage 4:7 klare Niederlage 0:7 deutliche Niederlage. Ø S/N = mittlerer Vorsprung in Siegen bzw. Niederlagen.

## 14.1 Kennzahlen

Kennzahl	Ø Schnitt	Minimum	Maximum
Aufnahmen	12.8	6	24
Höchstserie	21.5	6	40
GD (Bälle/Aufn.)	5.03	0.83	8.89

Bilanz: 6 : 4 **60%** — aus 10 ausgewerteten 14.1-Partien dieser Saison.



## Doppel-Partner

Partner	Einsätze	Siege	Niederlagen	Quote
Duran, Selim	9	5	4	56%
Fuchs, Alan	1	0	1	0%

## Heim/Auswärts-Bilanz

	Einsätze	Siege	Niederlagen	Quote
Heim – Einzel	11	7	4	64%
Heim – Doppel	5	2	3	40%
<b>Heim</b>	<b>16</b>	<b>9</b>	<b>7</b>	<b>56%</b>
Auswärts – Einzel	10	3	7	30%
Auswärts – Doppel	5	3	2	60%
<b>Auswärts</b>	<b>15</b>	<b>6</b>	<b>9</b>	<b>40%</b>
<b>Gesamt</b>	<b>31</b>	<b>15</b>	<b>16</b>	<b>48%</b>



## 23/24 — PBC Mühldorf · Verbandsliga Ost · Stammspieler (10 ST)

Disziplin	Einsätze	Siege	Niederlagen	Quote
14.1	10	7	3	<b>70%</b>
8-Ball	8	3	5	<b>38%</b>
9-Ball	1	1	0	<b>100%</b>
9-Ball Doppel	1	0	1	<b>0%</b>
10-Ball Doppel	8	3	5	<b>38%</b>
<i>Einzel gesamt</i>	<i>19</i>	<i>11</i>	<i>8</i>	<i>58%</i>
<i>Doppel gesamt</i>	<i>9</i>	<i>3</i>	<i>6</i>	<i>33%</i>
<b>Gesamt</b>	<b>28</b>	<b>14</b>	<b>14</b>	<b>50%</b>

## Rangliste Einzel

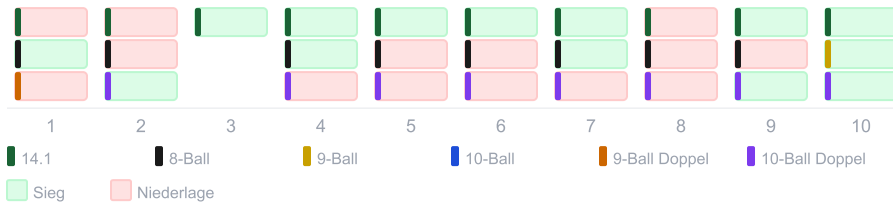
Pl.	Spieler	Mannschaft	Einzel	Punkte
2	Duran, Selim	1. PBC Mühldorf	15:5	50
5	Görg, Berthold	1. PBC Mühldorf	14:5	46
<b>11</b>	<b>Wagner, Daniel</b>	<b>1. PBC Mühldorf</b>	<b>11:8</b>	<b>28</b>
19	Gartmeier, Marvin	1. PBC Mühldorf	7:11	6
19	Özbek, Hidayet	1. PBC Mühldorf	2:1	6
23	Dichtl, Oliver	1. PBC Mühldorf	0:1	-2

## Rangliste Einzel mit Doppel

Pl.	Spieler	Mannschaft	Einzel	Doppel	Punkte
4	Duran, Selim	1. PBC Mühldorf	15:5	5:5	55
9	Görg, Berthold	1. PBC Mühldorf	14:5	3:6	46
<b>11</b>	<b>Wagner, Daniel</b>	<b>1. PBC Mühldorf</b>	<b>11:8</b>	<b>3:6</b>	<b>28</b>
17	Özbek, Hidayet	1. PBC Mühldorf	2:1	2:0	10
22	Gartmeier, Marvin	1. PBC Mühldorf	7:11	2:7	3
23	Dichtl, Oliver	1. PBC Mühldorf	0:1	1:0	0



## Partien-Verlauf



## Ergebnis-Qualität

ST	14.1	8-Ball	9-Ball	9-Ball Doppel	10-Ball Doppel
ST1	68:80	6:4	–	4:7	–
ST2	52:80	1:6	–	–	6:0
ST3	80:76	–	–	–	–
ST4	80:37	6:5	–	–	1:6
ST5	80:75	0:6	–	–	5:6
ST6	80:55	5:6	–	–	3:6
ST7	80:37	6:1	–	–	2:6
ST8	76:80	3:6	–	–	2:6
ST9	80:30	5:6	–	–	6:2
ST10	80:19	–	8:5	–	6:4
Ø S	+33	+2.7	+3	–	+4
Ø N	-14.7	-3.2	–	-3	-3.4

Farbe nach relativem Abstand (Vorsprung / max. Punkte): 7:0 dominanter Sieg 7:4 klarer Sieg 5:4 knapper Sieg 4:5 knappe Niederlage 4:7 klare Niederlage 0:7 deutliche Niederlage. Ø S/N = mittlerer Vorsprung in Siegen bzw. Niederlagen.

## 14.1 Kennzahlen

Kennzahl	Ø Schnitt	Minimum	Maximum
Aufnahmen	17	10	29
Höchstserie	26.2	13	53
GD (Bälle/Aufn.)	4.97	2.76	8

Bilanz: 7:3 **70%** — aus 10 ausgewerteten 14.1-Partien dieser Saison.



## Doppel-Partner

Partner	Einsätze	Siege	Niederlagen	Quote
Gartmeier, Marvin	6	2	4	33%
Görg, Berthold	3	1	2	33%

## Heim/Auswärts-Bilanz

	Einsätze	Siege	Niederlagen	Quote
Heim – Einzel	9	7	2	78%
Heim – Doppel	4	2	2	50%
<b>Heim</b>	<b>13</b>	<b>9</b>	<b>4</b>	<b>69%</b>
Auswärts – Einzel	10	4	6	40%
Auswärts – Doppel	5	1	4	20%
<b>Auswärts</b>	<b>15</b>	<b>5</b>	<b>10</b>	<b>33%</b>
<b>Gesamt</b>	<b>28</b>	<b>14</b>	<b>14</b>	<b>50%</b>



## 22/23 — PBC Mühldorf · Verbandsliga Ost · Stammspieler (10 ST)

Disziplin	Einsätze	Siege	Niederlagen	Quote
14.1	10	6	4	60%
8-Ball	10	6	4	60%
9-Ball Doppel	4	3	1	75%
10-Ball Doppel	6	3	3	50%
<i>Einzel gesamt</i>	<i>20</i>	<i>12</i>	<i>8</i>	<i>60%</i>
<i>Doppel gesamt</i>	<i>10</i>	<i>6</i>	<i>4</i>	<i>60%</i>
<b>Gesamt</b>	<b>30</b>	<b>18</b>	<b>12</b>	<b>60%</b>

## Rangliste Einzel

Pl.	Spieler	Mannschaft	Einzel	Punkte
4	Duran, Selim	1. PBC Mühldorf	14:6	44
7	Görg, Berthold	1. PBC Mühldorf	12:8	32
<b>7</b>	<b>Wagner, Daniel</b>	<b>1. PBC Mühldorf</b>	<b>12:8</b>	<b>32</b>
9	Fuchs, Alan	1. PBC Mühldorf	11:7	30
23	Özbek, Hidayet	1. PBC Mühldorf	0:2	-4

## Rangliste Einzel mit Doppel

Pl.	Spieler	Mannschaft	Einzel	Doppel	Punkte
3	Duran, Selim	1. PBC Mühldorf	14:6	7:3	55
<b>7</b>	<b>Wagner, Daniel</b>	<b>1. PBC Mühldorf</b>	<b>12:8</b>	<b>6:4</b>	<b>40</b>
8	Görg, Berthold	1. PBC Mühldorf	12:8	4:6	34
9	Fuchs, Alan	1. PBC Mühldorf	11:7	3:6	30
27	Özbek, Hidayet	1. PBC Mühldorf	0:2	0:1	-5

## Partien-Verlauf





## Ergebnis-Qualität

ST	14.1	8-Ball	9-Ball Doppel	10-Ball Doppel
ST1	+	4:6	3:7	–
ST2	+	6:5	7:1	–
ST3	–	6:5	–	6:3
ST4	+	6:4	7:6	–
ST5	–	2:6	7:6	–
ST6	80:61	6:3	–	2:6
ST7	70:80	6:3	–	4:6
ST8	80:70	5:6	–	6:5
ST9	65:80	6:1	–	6:1
ST10	80:64	4:6	–	0:6
Ø S	+15	+2.5	+2.7	+3
Ø N	-12.5	-2.2	-4	-4

Farbe nach relativem Abstand (Vorsprung / max. Punkte): 7:0 dominanter Sieg 7:4 klarer Sieg 5:4 knapper Sieg 4:5 knappe Niederlage 4:7 klare Niederlage 0:7 deutliche Niederlage. Ø S/N = mittlerer Vorsprung in Siegen bzw. Niederlagen.

## 14.1 Kennzahlen

Kennzahl	Ø Schnitt	Minimum	Maximum
Aufnahmen	17.2	10	33
Höchstserie	28.6	15	44
GD (Bälle/Aufn.)	5.24	2.12	8

Bilanz: 3:2 **60%** — aus 5 ausgewerteten 14.1-Partien dieser Saison.

## Doppel-Partner

Partner	Einsätze	Siege	Niederlagen	Quote
Duran, Selim	5	4	1	<b>80%</b>
Fuchs, Alan	4	2	2	50%
Özbek, Hidayet	1	0	1	<b>0%</b>



## Heim/Auswärts-Bilanz

	Einsätze	Siege	Niederlagen	Quote
Heim – Einzel	10	4	6	40%
Heim – Doppel	5	3	2	60%
<b>Heim</b>	<b>15</b>	<b>7</b>	<b>8</b>	<b>47%</b>
Auswärts – Einzel	10	8	2	80%
Auswärts – Doppel	5	3	2	60%
<b>Auswärts</b>	<b>15</b>	<b>11</b>	<b>4</b>	<b>73%</b>
<b>Gesamt</b>	<b>30</b>	<b>18</b>	<b>12</b>	<b>60%</b>



## Wiederer, Michaela

### 25/26 — PBC Mühldorf V · Kreisklasse Oberbayern 3 · Stammspieler (9 ST)

Disziplin	Einsätze	Siege	Niederlagen	Quote
14.1	2	0	2	0%
8-Ball	8	0	8	0%
9-Ball	8	3	5	38%
9-Ball Doppel	9	6	3	67%
<i>Einzel gesamt</i>	<i>18</i>	<i>3</i>	<i>15</i>	<i>17%</i>
<i>Doppel gesamt</i>	<i>9</i>	<i>6</i>	<i>3</i>	<i>67%</i>
<b>Gesamt</b>	<b>27</b>	<b>9</b>	<b>18</b>	<b>33%</b>

### Rangliste Einzel

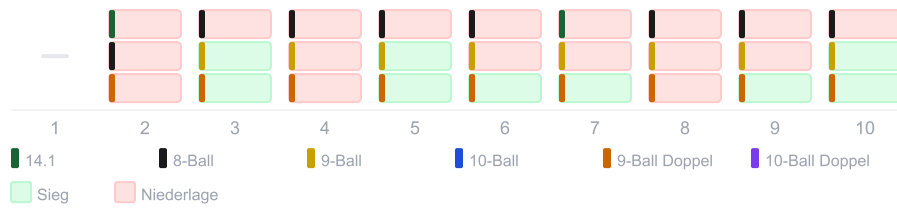
Pl.	Spieler	Mannschaft	Einzel	Punkte
11	Lösel, Karsten	1. PBC Mühldorf V	6:0	24
17	Heiduck, Daniel	1. PBC Mühldorf V	9:11	14
18	Drechsel, Tobias	1. PBC Mühldorf V	2:0	8
29	Schönbach, Andreas	1. PBC Mühldorf V	6:12	0
<b>40</b>	<b>Wiederer, Michaela</b>	<b>1. PBC Mühldorf V</b>	<b>3:15</b>	<b>-18</b>
42	Statilko, Eduard	1. PBC Mühldorf V	1:15	-26

### Rangliste Einzel mit Doppel

Pl.	Spieler	Mannschaft	Einzel	Doppel	Punkte
13	Lösel, Karsten	1. PBC Mühldorf V	6:0	2:1	27
18	Schönbach, Andreas	1. PBC Mühldorf V	6:12	8:1	15
19	Heiduck, Daniel	1. PBC Mühldorf V	9:11	3:7	13
23	Drechsel, Tobias	1. PBC Mühldorf V	2:0	0:1	7
<b>39</b>	<b>Wiederer, Michaela</b>	<b>1. PBC Mühldorf V</b>	<b>3:15</b>	<b>6:3</b>	<b>-9</b>
42	Statilko, Eduard	1. PBC Mühldorf V	1:15	1:7	-31



## Partien-Verlauf



## Ergebnis-Qualität

ST	14.1	8-Ball	9-Ball	9-Ball Doppel
ST2	12:40	2:4	–	1:5
ST3	–	2:4	5:2	5:1
ST4	–	0:4	2:5	3:5
ST5	–	2:4	5:1	5:4
ST6	–	0:4	0:5	5:3
ST7	11:40	–	0:5	5:3
ST8	–	3:4	0:5	3:5
ST9	–	0:4	3:5	5:4
ST10	–	3:4	5:3	5:1
<b>Ø S</b>	–	–	+3	+2.3
<b>Ø N</b>	-28.5	-2.5	-4	-2.7

Farbe nach relativem Abstand (Vorsprung / max. Punkte): 7:0 dominanter Sieg 7:4 klarer Sieg 5:4 knapper Sieg 4:5 knappe Niederlage 4:7 klare Niederlage 0:7 deutliche Niederlage. Ø S/N = mittlerer Vorsprung in Siegen bzw. Niederlagen.

## 14.1 Kennzahlen

Kennzahl	Ø Schnitt	Minimum	Maximum
Aufnahmen	26	20	32
Höchstserie	3.5	3	4
GD (Bälle/Aufn.)	0.47	0.34	0.6

Bilanz: 0 : 2 **0%** — aus 2 ausgewerteten 14.1-Partien dieser Saison.



## Doppel-Partner

Partner	Einsätze	Siege	Niederlagen	Quote
Drechsel, Tobias	1	0	1	0%
Schönbach, Andreas	7	6	1	86%
Statilko, Eduard	1	0	1	0%

## Heim/Auswärts-Bilanz

	Einsätze	Siege	Niederlagen	Quote
Heim – Einzel	10	1	9	10%
Heim – Doppel	5	2	3	40%
<b>Heim</b>	<b>15</b>	<b>3</b>	<b>12</b>	<b>20%</b>
Auswärts – Einzel	8	2	6	25%
Auswärts – Doppel	4	4	0	100%
<b>Auswärts</b>	<b>12</b>	<b>6</b>	<b>6</b>	<b>50%</b>
<b>Gesamt</b>	<b>27</b>	<b>9</b>	<b>18</b>	<b>33%</b>



## 24/25 — PBC Mühldorf V · Kreisklasse Oberbayern 4 · Stammspieler (6 ST)

Disziplin	Einsätze	Siege	Niederlagen	Quote
14.1	4	0	4	0%
8-Ball	3	0	3	0%
9-Ball Doppel	4	1	3	25%
<i>Einzel gesamt</i>	7	0	7	0%
<i>Doppel gesamt</i>	4	1	3	25%
<b>Gesamt</b>	<b>11</b>	<b>1</b>	<b>10</b>	<b>9%</b>

### Rangliste Einzel

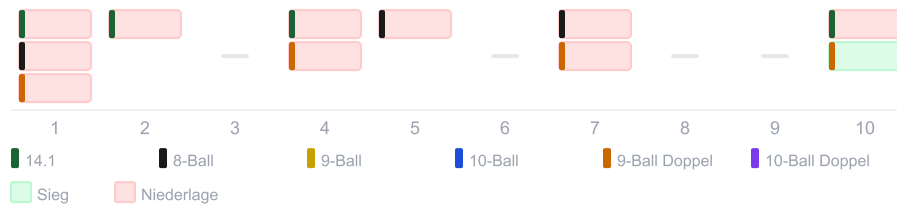
Pl.	Spieler	Mannschaft	Einzel	Punkte
12	Heiduck, Daniel	1. PBC Mühldorf V	6:7	10
16	Schönbach, Andreas	1. PBC Mühldorf V	5:7	6
16	Statilko, Eduard	1. PBC Mühldorf V	6:9	6
25	Bauer, Albert	1. PBC Mühldorf V	0:2	-4
<b>29</b>	<b>Wiederer, Michaela</b>	<b>1. PBC Mühldorf V</b>	<b>0:7</b>	<b>-14</b>
32	Loeser, Matthias	1. PBC Mühldorf V	2:13	-18

### Rangliste Einzel mit Doppel

Pl.	Spieler	Mannschaft	Einzel	Doppel	Punkte
16	Schönbach, Andreas	1. PBC Mühldorf V	5:7	3:4	8
19	Statilko, Eduard	1. PBC Mühldorf V	6:9	2:5	5
23	Heiduck, Daniel	1. PBC Mühldorf V	6:7	0:8	2
25	Bauer, Albert	1. PBC Mühldorf V	0:2	0:0	-4
<b>29</b>	<b>Wiederer, Michaela</b>	<b>1. PBC Mühldorf V</b>	<b>0:7</b>	<b>1:3</b>	<b>-15</b>
32	Loeser, Matthias	1. PBC Mühldorf V	2:13	0:6	-24



## Partien-Verlauf



## Ergebnis-Qualität

ST	14.1	8-Ball	9-Ball Doppel
ST1	4:40	1:4	1:5
ST2	<b>25:40</b>	–	–
ST4	<b>21:40</b>	–	<b>4:5</b>
ST5	–	0:4	–
ST7	–	1:4	1:5
ST10	2:40	–	5:2
<b>Ø S</b>	–	–	<b>+3</b>
<b>Ø N</b>	<b>-27</b>	<b>-3.3</b>	<b>-3</b>

Farbe nach relativem Abstand (Vorsprung / max. Punkte): 7:0 dominanter Sieg 7:4 klarer Sieg 5:4 knapper Sieg 4:5 knappe Niederlage 4:7 klare Niederlage 0:7 deutliche Niederlage. Ø S/N = mittlerer Vorsprung in Siegen bzw. Niederlagen.

## 14.1 Kennzahlen

Kennzahl	Ø Schnitt	Minimum	Maximum
Aufnahmen	24	13	35
Höchstserie	4.3	2	7
GD (Bälle/Aufn.)	0.45	0.15	0.71

Bilanz: 0 : 4 **0%** — aus 4 ausgewerteten 14.1-Partien dieser Saison.

## Doppel-Partner

Partner	Einsätze	Siege	Niederlagen	Quote
Schönbach, Andreas	3	1	2	<b>33%</b>
Statilko, Eduard	1	0	1	<b>0%</b>



## Heim/Auswärts-Bilanz

	Einsätze	Siege	Niederlagen	Quote
Heim – Einzel	5	0	5	0%
Heim – Doppel	3	0	3	0%
<b>Heim</b>	<b>8</b>	<b>0</b>	<b>8</b>	<b>0%</b>
Auswärts – Einzel	2	0	2	0%
Auswärts – Doppel	1	1	0	100%
<b>Auswärts</b>	<b>3</b>	<b>1</b>	<b>2</b>	<b>33%</b>
<b>Gesamt</b>	<b>11</b>	<b>1</b>	<b>10</b>	<b>9%</b>



## 23/24 — PBC Mühldorf IV · Kreisklasse Oberbayern 3 · Ergänzungsspieler (1 ST)

Disziplin	Einsätze	Siege	Niederlagen	Quote
14.1	1	0	1	0%
8-Ball	1	0	1	0%
9-Ball Doppel	1	0	1	0%
<i>Einzel gesamt</i>	<i>2</i>	<i>0</i>	<i>2</i>	<i>0%</i>
<i>Doppel gesamt</i>	<i>1</i>	<i>0</i>	<i>1</i>	<i>0%</i>
<b>Gesamt</b>	<b>3</b>	<b>0</b>	<b>3</b>	<b>0%</b>

### Rangliste Einzel

Pl.	Spieler	Mannschaft	Einzel	Punkte
10	Hafeneder, Harald	1. PBC Mühldorf IV	8:8	16
10	Maxeiner, Jürgen	1. PBC Mühldorf IV	8:8	16
15	Loeser, Matthias	1. PBC Mühldorf IV	7:7	14
23	Maurer, Bernhard	1. PBC Mühldorf IV	1:0	4
25	Lösel, Karsten	1. PBC Mühldorf IV	1:1	2
32	Heiduck, Daniel	1. PBC Mühldorf IV	4:9	-2
<b>33</b>	<b>Wiederer, Michaela</b>	<b>1. PBC Mühldorf IV</b>	<b>0:2</b>	<b>-4</b>

### Rangliste Einzel mit Doppel

Pl.	Spieler	Mannschaft	Einzel	Doppel	Punkte
8	Maxeiner, Jürgen	1. PBC Mühldorf IV	8:8	6:2	26
9	Loeser, Matthias	1. PBC Mühldorf IV	7:7	5:2	22
10	Hafeneder, Harald	1. PBC Mühldorf IV	8:8	4:4	20
24	Lösel, Karsten	1. PBC Mühldorf IV	1:1	1:0	4
24	Maurer, Bernhard	1. PBC Mühldorf IV	1:0	0:0	4
27	Heiduck, Daniel	1. PBC Mühldorf IV	4:9	4:3	3
<b>36</b>	<b>Wiederer, Michaela</b>	<b>1. PBC Mühldorf IV</b>	<b>0:2</b>	<b>0:1</b>	<b>-5</b>



## Partien-Verlauf



## Ergebnis-Qualität

ST	14.1	8-Ball	9-Ball Doppel
ST10	9:40	0:4	0:5
Ø S	-	-	-
Ø N	-31	-4	-5

Farbe nach relativem Abstand (Vorsprung / max. Punkte): 7:0 dominanter Sieg 7:4 klarer Sieg 5:4 knapper Sieg 4:5 knappe Niederlage 4:7 klare Niederlage 0:7 deutliche Niederlage. Ø S/N = mittlerer Vorsprung in Siegen bzw. Niederlagen.

## 14.1 Kennzahlen

Kennzahl	Ø Schnitt	Minimum	Maximum
Aufnahmen	16	16	16
Höchstserie	2	2	2
GD (Bälle/Aufn.)	0.56	0.56	0.56

Bilanz: 0 : 1 **0%** — aus 1 ausgewerteten 14.1-Partien dieser Saison.

## Doppel-Partner

Partner	Einsätze	Siege	Niederlagen	Quote
Hafeneder, Harald	1	0	1	<b>0%</b>

## Heim/Auswärts-Bilanz

	Einsätze	Siege	Niederlagen	Quote
Auswärts – Einzel	2	0	2	<b>0%</b>
Auswärts – Doppel	1	0	1	<b>0%</b>
<b>Auswärts</b>	<b>3</b>	<b>0</b>	<b>3</b>	<b>0%</b>
<b>Gesamt</b>	<b>3</b>	<b>0</b>	<b>3</b>	<b>0%</b>



## 22/23 — PBC Mühldorf IV · Kreisklasse Oberbayern Ost · Stammspieler (4 ST)

Disziplin	Einsätze	Siege	Niederlagen	Quote
14.1	4	0	4	0%
8-Ball	2	0	2	0%
9-Ball Doppel	2	0	2	0%
<i>Einzel gesamt</i>	6	0	6	0%
<i>Doppel gesamt</i>	2	0	2	0%
<b>Gesamt</b>	<b>8</b>	<b>0</b>	<b>8</b>	<b>0%</b>

## Rangliste Einzel

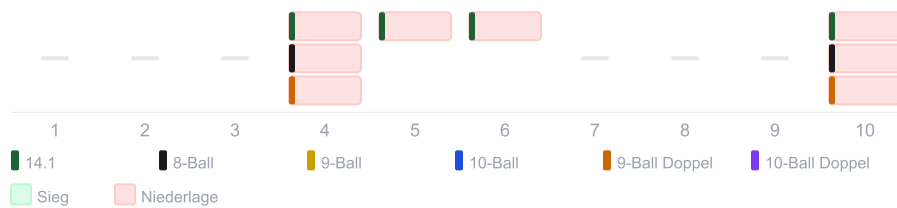
Pl.	Spieler	Mannschaft	Einzel	Punkte
14	Brugger, Kurt	1. PBC Mühldorf IV	4:0	16
14	Trinkl, Reinhard	1. PBC Mühldorf IV	4:0	16
18	Lösel, Karsten	1. PBC Mühldorf IV	4:1	14
25	Höpfinger, Werner	1. PBC Mühldorf IV	1:1	2
25	Schönbach, Andreas	1. PBC Mühldorf IV	1:1	2
31	Maurer, Bernhard	1. PBC Mühldorf IV	3:6	0
37	Loeser, Matthias	1. PBC Mühldorf IV	3:11	-10
<b>38</b>	<b>Wiederer, Michaela</b>	<b>1. PBC Mühldorf IV</b>	<b>0:6</b>	<b>-12</b>
39	Hafeneder, Harald	1. PBC Mühldorf IV	3:14	-16
42	Heiduck, Daniel	1. PBC Mühldorf IV	0:17	-34



## Rangliste Einzel mit Doppel

Pl.	Spieler	Mannschaft	Einzel	Doppel	Punkte
17	Brugger, Kurt	1. PBC Mühldorf IV	4:0	1:1	17
17	Trinkl, Reinhard	1. PBC Mühldorf IV	4:0	1:1	17
19	Lösel, Karsten	1. PBC Mühldorf IV	4:1	1:1	15
28	Höpfinger, Werner	1. PBC Mühldorf IV	1:1	1:0	4
28	Maurer, Bernhard	1. PBC Mühldorf IV	3:6	3:2	4
31	Schönbach, Andreas	1. PBC Mühldorf IV	1:1	0:1	1
37	Loeser, Matthias	1. PBC Mühldorf IV	3:11	3:4	-8
<b>38</b>	<b>Wiederer, Michaela</b>	<b>1. PBC Mühldorf IV</b>	<b>0:6</b>	<b>0:2</b>	<b>-14</b>
39	Hafeneder, Harald	1. PBC Mühldorf IV	3:14	3:6	-16
42	Heiduck, Daniel	1. PBC Mühldorf IV	0:17	3:6	-34

## Partien-Verlauf



## Ergebnis-Qualität

ST	14.1	8-Ball	9-Ball Doppel
ST4	-	<b>3:4</b>	<b>4:5</b>
ST5	-	-	-
ST6	17:50	-	-
ST10	7:50	<b>2:4</b>	<b>4:5</b>
<b>Ø S</b>	-	-	-
<b>Ø N</b>	<b>-38</b>	<b>-1.5</b>	<b>-1</b>

Farbe nach relativem Abstand (Vorsprung / max. Punkte): 7:0 dominanter Sieg 7:4 klarer Sieg 5:4 knapper Sieg 4:5 knappe Niederlage 4:7 klare Niederlage 0:7 deutliche Niederlage. Ø S/N = mittlerer Vorsprung in Siegen bzw. Niederlagen.



## 14.1 Kennzahlen

Kennzahl	Ø Schnitt	Minimum	Maximum
Aufnahmen	23	23	23
Höchstserie	3	2	4
GD (Bälle/Aufn.)	0.52	0.3	0.74

Bilanz: 0 : 2 **0%** — aus 2 ausgewerteten 14.1-Partien dieser Saison.

## Doppel-Partner

Partner	Einsätze	Siege	Niederlagen	Quote
Loeser, Matthias	1	0	1	<b>0%</b>
Schönbach, Andreas	1	0	1	<b>0%</b>

## Heim/Auswärts-Bilanz

	Einsätze	Siege	Niederlagen	Quote
Heim – Einzel	4	0	4	<b>0%</b>
Heim – Doppel	1	0	1	<b>0%</b>
<b>Heim</b>	<b>5</b>	<b>0</b>	<b>5</b>	<b>0%</b>
Auswärts – Einzel	2	0	2	<b>0%</b>
Auswärts – Doppel	1	0	1	<b>0%</b>
<b>Auswärts</b>	<b>3</b>	<b>0</b>	<b>3</b>	<b>0%</b>
<b>Gesamt</b>	<b>8</b>	<b>0</b>	<b>8</b>	<b>0%</b>



## 2.2 – Spieler Saisonübergreifend

### Bauer, Albert

3 Saisons Einzel: 6 : 28 **18%** Doppel: 4 : 12 **25%** Gesamt: 10 : 40 **20%**

#### Karriere-Überblick

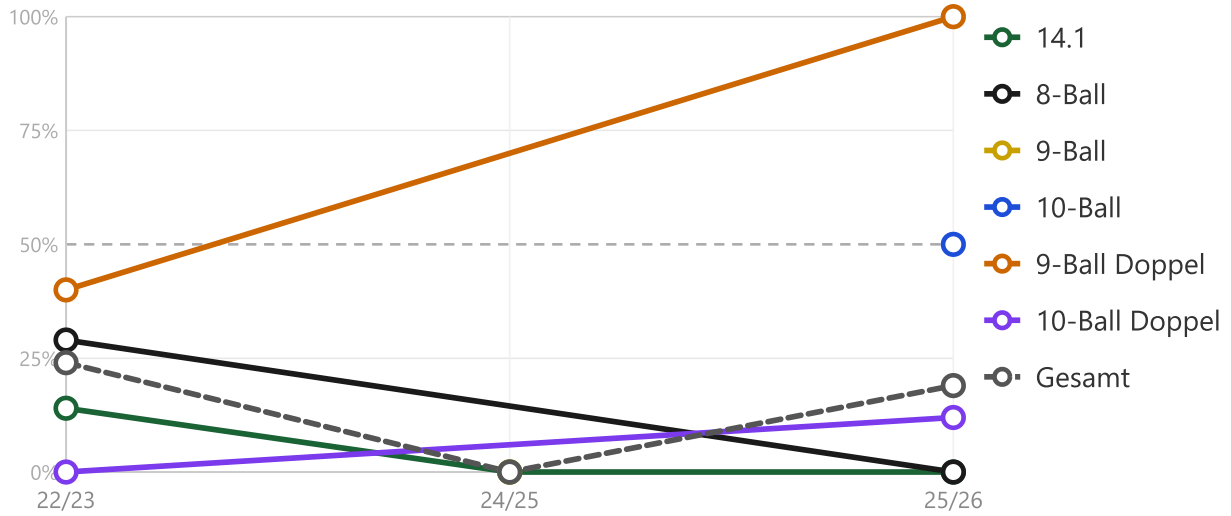
Saison	Mannschaft	Liga	Pl.	Spieltage	Partien	S : N	Quote E / D	Rang E · D
25/26	PBC Mühldorf IV	Kreisliga Oberbayern B	6 / 6	9 / 10	27	5 : 22	<b>17%</b> <b>19%</b>	35 / 36
24/25	PBC Mühldorf V	Kreisklasse Oberbayern 4	5 / 5	1 / 8	2	0 : 2	<b>0%</b> <b>0%</b>	25 / 25
22/23	PBC Mühldorf III	Kreisliga Oberbayern Ost	4 / 5	7 / 8	21	5 : 16	<b>21%</b> <b>24%</b>	32 / 32

#### Vergleich mit Mannschaftsschnitt

Saison	Team	Liga	Spieler	Mannschaft	Differenz
25/26	1. PBC Mühldorf IV	Kreisliga Oberbayern B	<b>19%</b>	<b>28%</b>	<b>-9</b>
24/25	1. PBC Mühldorf V	Kreisklasse Oberbayern 4	<b>0%</b>	<b>28%</b>	<b>-28</b>
22/23	1. PBC Mühldorf III	Kreisliga Oberbayern Ost	<b>24%</b>	<b>42%</b>	<b>-18</b>



## Gewinnquoten-Entwicklung



Saison	14.1	8-Ball	9-Ball	10-Ball	9-Ball Doppel	10-Ball Doppel	Gesamt
22/23	14%	29%	–	–	40%	0%	24%
24/25	0%	–	0%	–	–	–	0%
25/26	0%	0%	–	50%	100%	12%	19%
<b>Ø</b>	<b>5%</b>	<b>14%</b>	<b>0%</b>	<b>50%</b>	<b>70%</b>	<b>6%</b>	<b>14%</b>

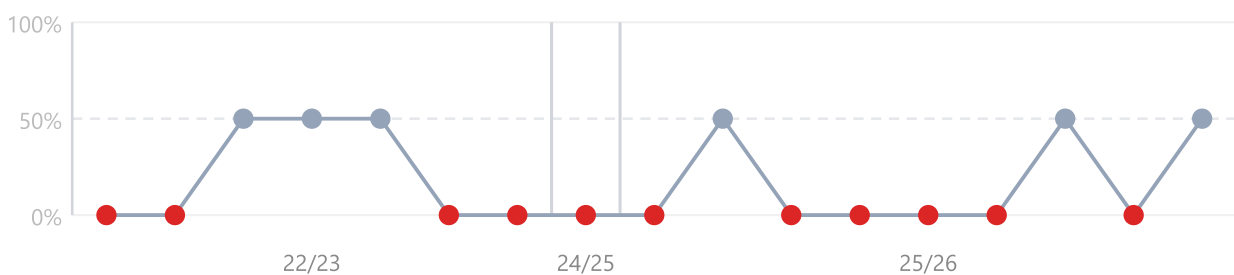
## Rang-Entwicklung

Saison	Team	Liga	Rang Einzel	Rang mit Doppel
25/26	1. PBC Mühldorf IV	Kreisliga Oberbayern B	35 / 37	36 / 37
24/25	1. PBC Mühldorf V	Kreisklasse Oberbayern 4	25 / 32	25 / 32
22/23	1. PBC Mühldorf III	Kreisliga Oberbayern Ost	32 / 34	32 / 34

1/n oberes Drittel n/n mittleres Drittel n/n unteres Drittel

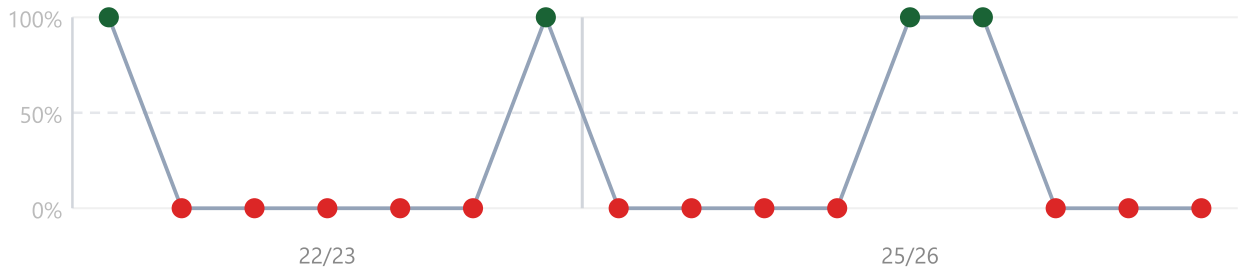
## Formkurve

Einzel





Doppel



## 14.1 Entwicklung

Saison	Team	Liga	Partien	Aufnahmen Ø ↓	Höchstserie Ø ↑	Höchstserie Best
25/26	1. PBC Mühldorf IV	Kreisliga Oberbayern B	9	15.7	6.7	13
24/25	1. PBC Mühldorf V	Kreisklasse Oberbayern 4	1	15	7	7
22/23	1. PBC Mühldorf III	Kreisliga Oberbayern Ost	4	33.8	4.8	6

↓ Aufnahmen = besser ↑ Höchstserie = besser | grün = verbessert rot = verschlechtert

## Disziplin-Treue

Saison	Team	Liga	14.1	8-Ball	9-Ball	10-Ball	9-Ball Doppel	10-Ball Doppel
25/26	1. PBC Mühldorf IV	Kreisliga Oberbayern B	50%	17%		33%	11%	89%
			9 / 18	3 / 18	–	6 / 18	1 / 9	8 / 9
			0%	0%		50%	100%	12%
24/25	1. PBC Mühldorf V	Kreisklasse Oberbayern 4	50%		50%			
			1 / 2	–	1 / 2	–	–	–
			0%		0%			
22/23	1. PBC Mühldorf III	Kreisliga Oberbayern Ost	50%	50%			71%	29%
			7 / 14	7 / 14	–	–	5 / 7	2 / 7
			14%	29%			40%	0%

Zeile 1: Anteil an Einzel- bzw. Doppelpartien (Summe = 100%) Zeile 2: Partien Disziplin / Partien Einzel bzw. Doppel Zeile 3: Gewinnquote

## Gegner-Bilanz

Gegner	Mannschaft	Partien	S : N	Quote
Schmidt, Frank	1. PBC Traunstein II	4	0 : 4	0%

Nur Gegner mit ≥ 3 Einzelbegegnungen



## Doppel-Partner Karriere

Partner	Saisons	Partien	S : N	Quote
Maxeiner, Jürgen	2	8	2 : 6	25%
Matschiner, Richard	1	6	1 : 5	17%
Statilko, Eduard	1	1	0 : 1	0%
Trinkl, Reinhard	1	1	1 : 0	100%



## Brugger, Kurt

4 Saisonsen Einzel: 46 : 18 **72%** Doppel: 13 : 19 **41%** Gesamt: 59 : 37 **61%**

### Karriere-Überblick

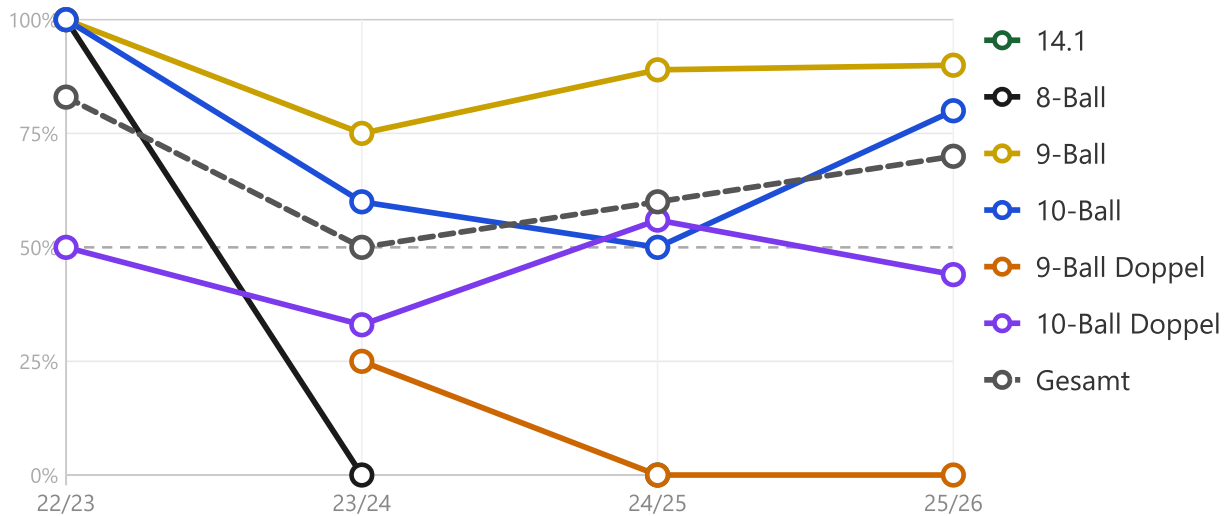
Saison	Mannschaft	Liga	Pl.	Spieltage	Partien	S : N	Quote E / D	Rang E · D
25/26	PBC Mühldorf II	Bezirksliga Oberbayern-Ost	3 / 6	10 / 10	30	21 : 9	<b>85%</b> <b>70%</b>	1 / 2
24/25	PBC Mühldorf II	Bezirksliga Niederbayern-Ost	3 / 6	10 / 10	30	18 : 12	<b>65%</b> <b>60%</b>	4 / 7
23/24	PBC Mühldorf II	Bezirksliga Oberbayern-Ost	4 / 6	10 / 10	30	15 : 15	<b>60%</b> <b>50%</b>	9 / 10
22/23	PBC Mühldorf IV	Kreisklasse Oberbayern Ost	5 / 6	2 / 10	6	5 : 1	<b>100%</b> <b>83%</b>	14 / 17

### Vergleich mit Mannschaftsschnitt

Saison	Team	Liga	Spieler	Mannschaft	Differenz
25/26	1. PBC Mühldorf II	Bezirksliga Oberbayern-Ost	<b>70%</b>	<b>55%</b>	<b>+15</b>
24/25	1. PBC Mühldorf II	Bezirksliga Niederbayern-Ost	<b>60%</b>	<b>49%</b>	<b>+11</b>
23/24	1. PBC Mühldorf II	Bezirksliga Oberbayern-Ost	<b>50%</b>	<b>40%</b>	<b>+10</b>
22/23	1. PBC Mühldorf IV	Kreisklasse Oberbayern Ost	<b>83%</b>	<b>31%</b>	<b>+52</b>



## Gewinnquoten-Entwicklung



Saison	14.1	8-Ball	9-Ball	10-Ball	9-Ball Doppel	10-Ball Doppel	Gesamt
22/23	–	100%	100%	100%	–	50%	83%
23/24	–	0%	75%	60%	25%	33%	50%
24/25	0%	–	89%	50%	0%	56%	60%
25/26	–	–	90%	80%	0%	44%	70%
<b>Ø</b>	<b>0%</b>	<b>50%</b>	<b>88%</b>	<b>72%</b>	<b>8%</b>	<b>46%</b>	<b>66%</b>

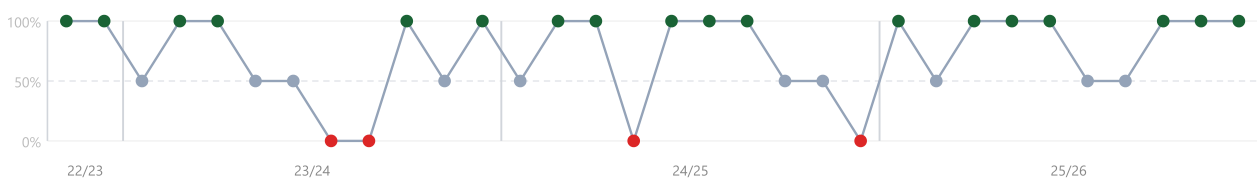
## Rang-Entwicklung

Saison	Team	Liga	Rang Einzel	Rang mit Doppel
25/26	1. PBC Mühldorf II	Bezirkliga Oberbayern-Ost	1 / 51	2 / 51
24/25	1. PBC Mühldorf II	Bezirkliga Niederbayern-Ost	4 / 38	7 / 38
23/24	1. PBC Mühldorf II	Bezirkliga Oberbayern-Ost	9 / 41	10 / 41
22/23	1. PBC Mühldorf IV	Kreisklasse Oberbayern Ost	14 / 42	17 / 42

1/n oberes Drittel n/n mittleres Drittel n/n unteres Drittel

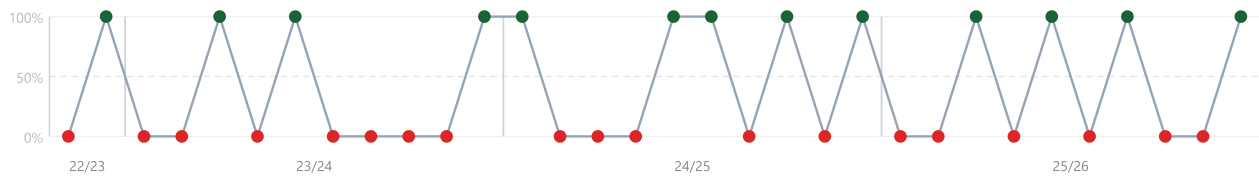
## Formkurve

Einzel





### Doppel



### Disziplin-Treue

Saison	Team	Liga	14.1	8-Ball	9-Ball	10-Ball	9-Ball Doppel	10-Ball Doppel
25/26	1. PBC Mühldorf II	Bezirksliga Oberbayern-Ost	–	–	50%	50%	10%	90%
					10 / 20	10 / 20	1 / 10	9 / 10
24/25	1. PBC Mühldorf II	Bezirksliga Niederbayern-Ost	5% 1 / 20 0%	–	45%	50%	10%	90%
					9 / 20	10 / 20	1 / 10	9 / 10
					89%	50%	0%	56%
23/24	1. PBC Mühldorf II	Bezirksliga Oberbayern-Ost	–	10%	40%	50%	40%	60%
				2 / 20	8 / 20	10 / 20	4 / 10	6 / 10
				0%	75%	60%	25%	33%
22/23	1. PBC Mühldorf IV	Kreisklasse Oberbayern Ost	–	50%	25%	25%	–	100%
				2 / 4	1 / 4	1 / 4	–	2 / 2
				100%	100%	100%	–	50%

Zeile 1: Anteil an Einzel- bzw. Doppelpartien (Summe = 100%) Zeile 2: Partien Disziplin / Partien Einzel bzw. Doppel Zeile 3: Gewinnquote

### Gegner-Bilanz

Gegner	Mannschaft	Partien	S : N	Quote
Zeif, Fritz	BC Freilassing	5	4 : 1	80%
Henning, Josef	SV Essenbach	4	3 : 1	75%
Ostmann, Stefan	PBC BW Burgkirchen	4	3 : 1	75%
Konrad, Erwin	1. PBC Simbach II	4	1 : 3	25%
Garhammer, Christoph	1. PBC Simbach II	3	3 : 0	100%
Wimmer, Martin	1. PBC Passau III	3	2 : 1	67%
Abusheikha, Hamudi	1. PBC Simbach II	3	2 : 1	67%

Nur Gegner mit ≥ 3 Einzelbegegnungen



## Doppel-Partner Karriere

Partner	Saisons	Partien	S : N	Quote
Jäger, Benjamin	2	13	6 : 7	46%
Schwalb, Alexander	2	13	5 : 8	38%
Dichtl, Oliver	3	3	1 : 2	33%
Höpfinger, Werner	2	2	1 : 1	50%
Hafeneder, Harald	1	1	0 : 1	0%



## Dichtl, Oliver

8 Saisons Einzel: 13 : 12 52% Doppel: 6 : 7 46% Gesamt: 19 : 19 50%

### Karriere-Überblick

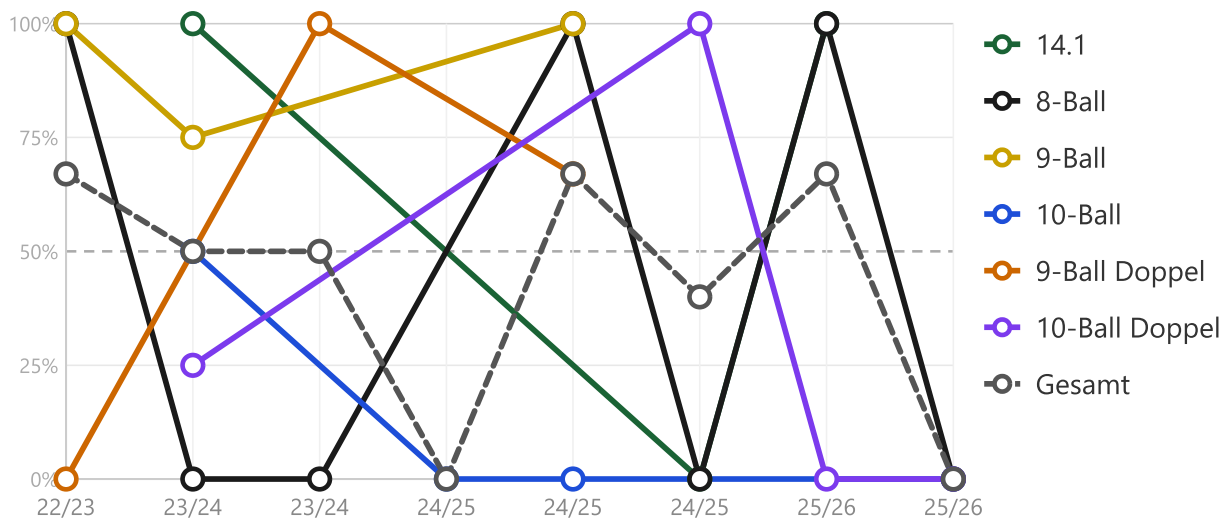
Saison	Mannschaft	Liga	Pl.	Spieltage	Partien	S : N	Quote E / D	Rang E · D
25/26	PBC Mühldorf II	Bezirksliga Oberbayern-Ost	3 / 6	1 / 10	3	2 : 1	100% 67%	22 / 25
25/26	PBC Mühldorf III	Bezirksliga Oberbayern-Nord	5 / 6	1 / 10	3	0 : 3	0% 0%	33 / 36
24/25	PBC Mühldorf III	Kreisliga Oberbayern Ost	3 / 6	1 / 10	1	0 : 1	0% 0%	33 / 31
24/25	PBC Mühldorf II	Bezirksliga Niederbayern-Ost	3 / 6	3 / 10	9	6 : 3	67% 67%	18 / 18
24/25	PBC Mühldorf	Verbandsliga Ost	4 / 6	2 / 10	5	2 : 3	0% 40%	35 / 29
23/24	PBC Mühldorf II	Bezirksliga Oberbayern-Ost	4 / 6	4 / 10	12	6 : 6	62% 50%	13 / 19
23/24	PBC Mühldorf	Verbandsliga Ost	2 / 6	1 / 10	2	1 : 1	0% 50%	23 / 23
22/23	PBC Mühldorf II	Bezirksliga Oberbayern Ost	3 / 6	1 / 10	3	2 : 1	100% 67%	23 / 25

### Vergleich mit Mannschaftsschnitt

Saison	Team	Liga	Spieler	Mannschaft	Differenz
25/26	1. PBC Mühldorf II	Bezirksliga Oberbayern-Ost	67%	55%	+12
25/26	1. PBC Mühldorf III	Bezirksliga Oberbayern-Nord	0%	41%	-41
24/25	1. PBC Mühldorf III	Kreisliga Oberbayern Ost	0%	46%	-46
24/25	1. PBC Mühldorf II	Bezirksliga Niederbayern-Ost	67%	49%	+18
24/25	1. PBC Mühldorf	Verbandsliga Ost	40%	46%	-6
23/24	1. PBC Mühldorf II	Bezirksliga Oberbayern-Ost	50%	40%	+10
23/24	1. PBC Mühldorf	Verbandsliga Ost	50%	57%	-7
22/23	1. PBC Mühldorf II	Bezirksliga Oberbayern Ost	67%	55%	+12



### Gewinnquoten-Entwicklung



Saison	14.1	8-Ball	9-Ball	10-Ball	9-Ball Doppel	10-Ball Doppel	Gesamt
22/23	–	100%	100%	–	0%	–	67%
23/24	100%	0%	75%	50%	–	25%	50%
23/24	–	0%	–	–	100%	–	50%
24/25	–	–	–	0%	–	–	0%
24/25	–	100%	100%	0%	67%	–	67%
24/25	0%	0%	–	–	–	100%	40%
25/26	100%	100%	–	–	–	0%	67%
25/26	–	0%	–	0%	–	0%	0%
<b>Ø</b>	<b>67%</b>	<b>43%</b>	<b>92%</b>	<b>12%</b>	<b>56%</b>	<b>31%</b>	<b>43%</b>



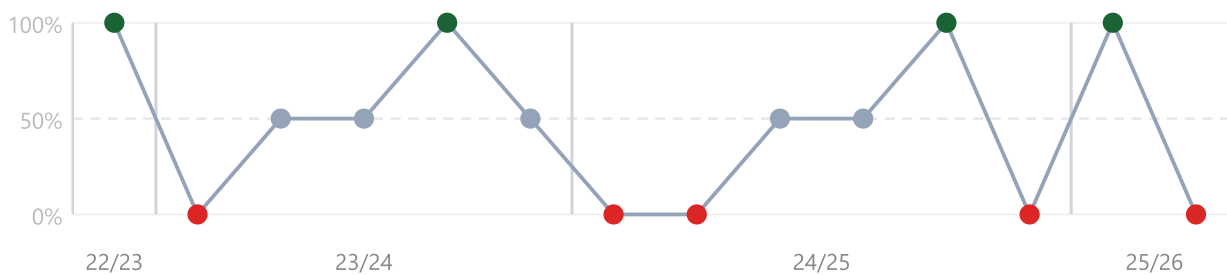
## Rang-Entwicklung

Saison	Team	Liga	Rang Einzel	Rang mit Doppel
25/26	1. PBC Mühldorf II	Bezirkliga Oberbayern-Ost	22 / 51	25 / 51
25/26	1. PBC Mühldorf III	Bezirkliga Oberbayern-Nord	33 / 41	36 / 41
24/25	1. PBC Mühldorf III	Kreisliga Oberbayern Ost	33 / 44	31 / 44
24/25	1. PBC Mühldorf II	Bezirkliga Niederbayern-Ost	18 / 38	18 / 38
24/25	1. PBC Mühldorf	Verbandsliga Ost	35 / 38	29 / 38
23/24	1. PBC Mühldorf II	Bezirkliga Oberbayern-Ost	13 / 41	19 / 41
23/24	1. PBC Mühldorf	Verbandsliga Ost	23 / 37	23 / 37
22/23	1. PBC Mühldorf II	Bezirkliga Oberbayern Ost	23 / 47	25 / 47

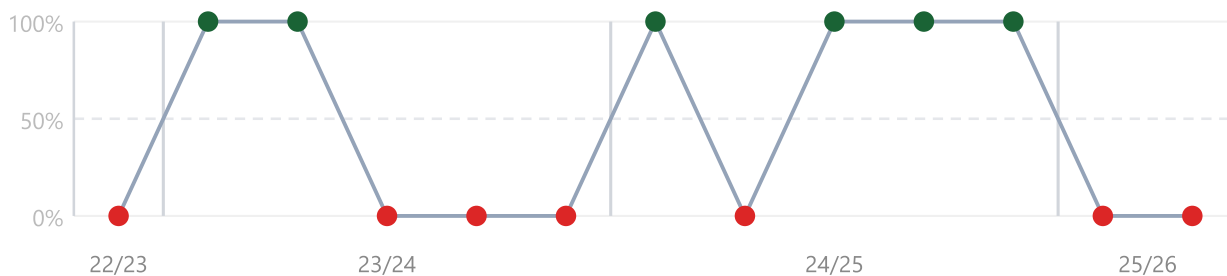
1/n oberes Drittel n/n mittleres Drittel n/n unteres Drittel

## Formkurve

Einzel



Doppel





## 14.1 Entwicklung

Saison	Team	Liga	Partien	Aufnahmen Ø ↓	Höchstserie Ø ↑	Höchstserie Best
25/26	1. PBC Mühldorf II	Bezirksliga Oberbayern-Ost	1	23	13	13
24/25	1. PBC Mühldorf	Verbandsliga Ost	1	4	4	4
23/24	1. PBC Mühldorf II	Bezirksliga Oberbayern-Ost	1	25	10	10

↓ Aufnahmen = besser ↑ Höchstserie = besser | grün = verbessert rot = verschlechtert

## Disziplin-Treue

Saison	Team	Liga	14.1	8-Ball	9-Ball	10-Ball	9-Ball Doppel	10-Ball Doppel
25/26	1. PBC Mühldorf II	Bezirksliga Oberbayern-Ost	50%	50%	–	–	–	100%
			1/2	1/2	–	–	1/1	
			100%	100%	–	–	0%	
25/26	1. PBC Mühldorf III	Bezirksliga Oberbayern-Nord	–	50%	–	50%	–	100%
			–	1/2	–	1/2	–	
			–	0%	–	0%	1/1	
24/25	1. PBC Mühldorf III	Kreisliga Oberbayern Ost	–	–	–	100%	–	–
			–	–	–	1/1	–	
			–	–	–	0%	–	
24/25	1. PBC Mühldorf II	Bezirksliga Niederbayern-Ost	–	50%	17%	33%	100%	–
			–	3/6	1/6	2/6	3/3	
			–	100%	100%	0%	67%	
24/25	1. PBC Mühldorf	Verbandsliga Ost	33%	67%	–	–	–	100%
			1/3	2/3	–	–	2/2	
			0%	0%	–	–	100%	
23/24	1. PBC Mühldorf II	Bezirksliga Oberbayern-Ost	12%	12%	50%	25%	–	100%
			1/8	1/8	4/8	2/8	–	
			100%	0%	75%	50%	4/4	
23/24	1. PBC Mühldorf	Verbandsliga Ost	–	100%	–	–	100%	–
			–	1/1	–	–	1/1	
			–	0%	–	–	100%	
22/23	1. PBC Mühldorf II	Bezirksliga Oberbayern Ost	–	50%	50%	–	100%	–
			–	1/2	1/2	–	1/1	
			–	100%	100%	–	0%	

Zeile 1: Anteil an Einzel- bzw. Doppelpartien (Summe = 100%) Zeile 2: Partien Disziplin / Partien Einzel bzw. Doppel Zeile 3: Gewinnquote

## Gegner-Bilanz

Gegner	Mannschaft	Partien	S : N	Quote
Janke, Simon	1. PBC Simbach II	3	3 : 0	100%

Nur Gegner mit ≥ 3 Einzelbegegnungen



## Doppel-Partner Karriere

Partner	Saisons	Partien	S : N	Quote
Fuchs, Alan	1	3	0 : 3	0%
Brugger, Kurt	3	3	1 : 2	33%
Jäger, Benjamin	1	2	2 : 0	100%
Özbek, Hidayet	2	2	1 : 1	50%
Duran, Selim	1	1	1 : 0	100%
Keilhauer, Mario	1	1	0 : 1	0%
Gartmeier, Marvin	1	1	1 : 0	100%



## Drechsel, Tobias

1 Saison Einzel: 2 : 0 **100%** Doppel: 0 : 1 **0%** Gesamt: 2 : 1 **67%**

### Karriere-Überblick

Saison	Mannschaft	Liga	Pl.	Spieltage	Partien	S : N	Quote E / D	Rang E · D
25/26	PBC Mühldorf V	Kreisklasse Oberbayern 3	5 / 6	1 / 10	3	2 : 1	<b>100%</b> <b>67%</b>	18 / 23

### Vergleich mit Mannschaftsschnitt

Saison	Team	Liga	Spieler	Mannschaft	Differenz
25/26	1. PBC Mühldorf V	Kreisklasse Oberbayern 3	<b>67%</b>	<b>37%</b>	<b>+30</b>

### Doppel-Partner Karriere

Partner	Saisons	Partien	S : N	Quote
Wiederer, Michaela	1	1	0 : 1	<b>0%</b>

Ergänzungsspieler (max. 1 Spieltag/e in einer Saison, < 3 Spieltage).



## Duran, Selim

4 Saisonsen Einzel: 54 : 26 **68%** Doppel: 25 : 15 **62%** Gesamt: 79 : 41 **66%**

### Karriere-Überblick

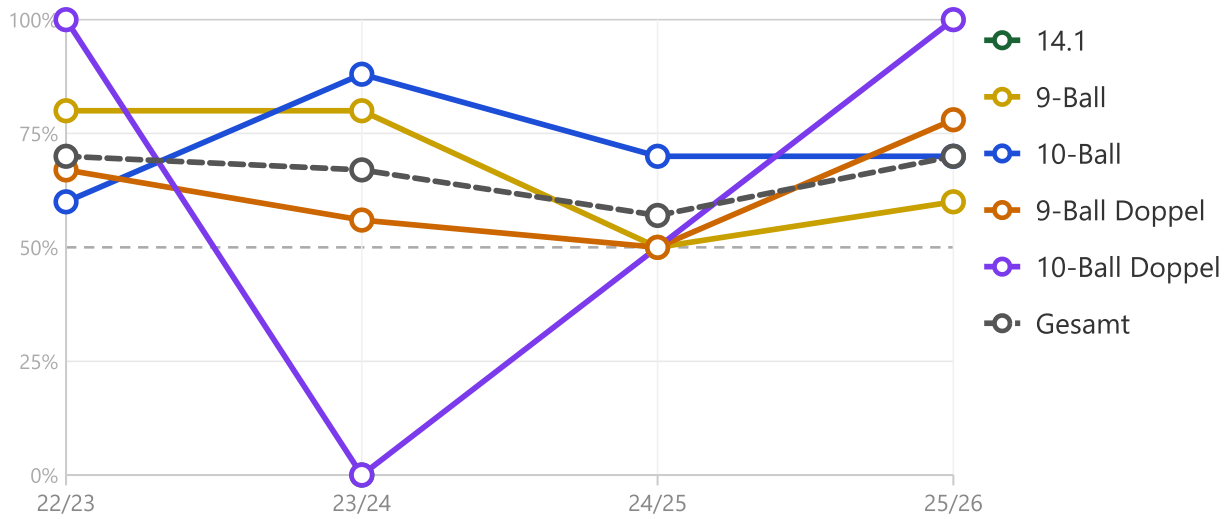
Saison	Mannschaft	Liga	Pl.	Spieltage	Partien	S : N	Quote E / D	Rang E · D
25/26	PBC Mühldorf	Verbandsliga Ost	3 / 6	10 / 10	30	21 : 9	<b>65%</b> <b>70%</b>	5 / 4
24/25	PBC Mühldorf	Verbandsliga Ost	4 / 6	10 / 10	30	17 : 13	<b>60%</b> <b>57%</b>	7 / 8
23/24	PBC Mühldorf	Verbandsliga Ost	2 / 6	10 / 10	30	20 : 10	<b>75%</b> <b>67%</b>	2 / 4
22/23	PBC Mühldorf	Verbandsliga Ost	2 / 6	10 / 10	30	21 : 9	<b>70%</b> <b>70%</b>	4 / 3

### Vergleich mit Mannschaftsschnitt

Saison	Team	Liga	Spieler	Mannschaft	Differenz
25/26	1. PBC Mühldorf	Verbandsliga Ost	<b>70%</b>	<b>58%</b>	<b>+12</b>
24/25	1. PBC Mühldorf	Verbandsliga Ost	<b>57%</b>	<b>46%</b>	<b>+11</b>
23/24	1. PBC Mühldorf	Verbandsliga Ost	<b>67%</b>	<b>57%</b>	<b>+10</b>
22/23	1. PBC Mühldorf	Verbandsliga Ost	<b>70%</b>	<b>59%</b>	<b>+11</b>



## Gewinnquoten-Entwicklung



Saison	14.1	9-Ball	10-Ball	9-Ball Doppel	10-Ball Doppel	Gesamt
22/23	–	80%	60%	67%	100%	70%
23/24	0%	80%	88%	56%	0%	67%
24/25	–	50%	70%	50%	–	57%
25/26	–	60%	70%	78%	100%	70%
<b>Ø</b>	<b>0%</b>	<b>68%</b>	<b>72%</b>	<b>63%</b>	<b>67%</b>	<b>66%</b>

## Rang-Entwicklung

Saison	Team	Liga	Rang Einzel	Rang mit Doppel
25/26	1. PBC Mühldorf	Verbandsliga Ost	5 / 38	4 / 38
24/25	1. PBC Mühldorf	Verbandsliga Ost	7 / 38	8 / 38
23/24	1. PBC Mühldorf	Verbandsliga Ost	2 / 37	4 / 37
22/23	1. PBC Mühldorf	Verbandsliga Ost	4 / 31	3 / 31

1/n oberes Drittel n/n mittleres Drittel n/n unteres Drittel

## Formkurve

Einzel



Doppel



## Disziplin-Treue

Saison	Team	Liga	14.1	9-Ball	10-Ball	9-Ball Doppel	10-Ball Doppel
25/26	1. PBC Mühldorf	Verbandsliga Ost	–	50% 10 / 20 60%	50% 10 / 20 70%	90% 9 / 10 78%	10% 1 / 10 100%
24/25	1. PBC Mühldorf	Verbandsliga Ost	–	50% 10 / 20 50%	50% 10 / 20 70%	100% 10 / 10 50%	–
23/24	1. PBC Mühldorf	Verbandsliga Ost	10% 2 / 20 0%	50% 10 / 20 80%	40% 8 / 20 88%	90% 9 / 10 56%	10% 1 / 10 0%
22/23	1. PBC Mühldorf	Verbandsliga Ost	–	50% 10 / 20 80%	50% 10 / 20 60%	90% 9 / 10 67%	10% 1 / 10 100%

Zeile 1: Anteil an Einzel- bzw. Doppelpartien (Summe = 100%) Zeile 2: Partien Disziplin / Partien Einzel bzw. Doppel Zeile 3: Gewinnquote

## Gegner-Bilanz

Gegner	Mannschaft	Partien	S : N	Quote
Winzinger, Stefan	SC Dingolfing II	5	2 : 3	40%
Wanzke, Sebastian	1. PBC Freising	3	2 : 1	67%
Oswald, Johannes	PB 90 Deggendorf II	3	0 : 3	0%
Ehlke, Tobias	BC 73 Pfeffenhausen II	3	2 : 1	67%
Papp, Raimund	SC Dingolfing II	3	3 : 0	100%
Galib, Sian Iftekher	1. PBC Passau II	3	0 : 3	0%
Herman, Walter	BC Spitzweg Straubing	3	3 : 0	100%
Drexelmeier, Daniel	BSV Ergolding	3	3 : 0	100%
Unertl, Thomas	1. PBC Passau II	3	3 : 0	100%

Nur Gegner mit ≥ 3 Einzelbegegnungen



## Doppel-Partner Karriere

Partner	Saisons	Partien	S : N	Quote
Wagner, Daniel	3	23	16 : 7	70%
Görg, Berthold	2	10	5 : 5	50%
Gartmeier, Marvin	2	3	0 : 3	0%
Özbek, Hidayet	1	2	2 : 0	100%
Dichtl, Oliver	1	1	1 : 0	100%
Keilhauer, Mario	1	1	1 : 0	100%



## Fuchs, Alan

4 Saisons Einzel: 35 : 24 **59%** Doppel: 7 : 22 **24%** Gesamt: 42 : 46 **48%**

### Karriere-Überblick

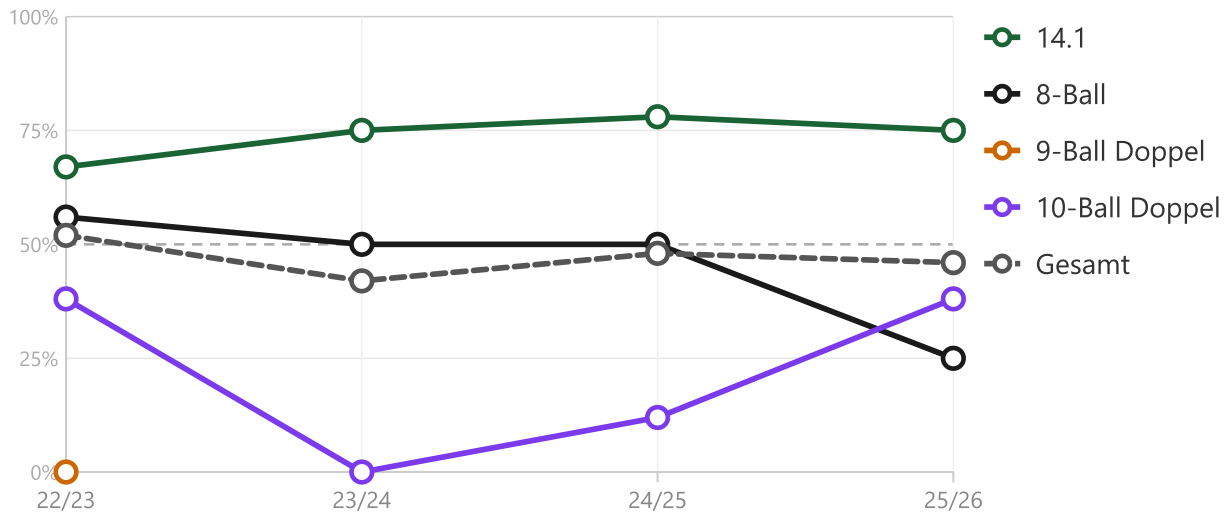
Saison	Mannschaft	Liga	Pl.	Spieltage	Partien	S : N	Quote E / D	Rang E · D
25/26	PBC Mühldorf	Verbandsliga Ost	3 / 6	8 / 10	24	11 : 13	<b>50%</b> <b>46%</b>	15 / 18
24/25	PBC Mühldorf	Verbandsliga Ost	4 / 6	9 / 10	25	12 : 13	<b>65%</b> <b>48%</b>	7 / 12
23/24	PBC Mühldorf II	Bezirksliga Oberbayern-Ost	4 / 6	4 / 10	12	5 : 7	<b>62%</b> <b>42%</b>	13 / 21
22/23	PBC Mühldorf	Verbandsliga Ost	2 / 6	9 / 10	27	14 : 13	<b>61%</b> <b>52%</b>	9 / 9

### Vergleich mit Mannschaftsschnitt

Saison	Team	Liga	Spieler	Mannschaft	Differenz
25/26	1. PBC Mühldorf	Verbandsliga Ost	<b>46%</b>	<b>58%</b>	<b>-12</b>
24/25	1. PBC Mühldorf	Verbandsliga Ost	<b>48%</b>	<b>46%</b>	<b>+2</b>
23/24	1. PBC Mühldorf II	Bezirksliga Oberbayern-Ost	<b>42%</b>	<b>40%</b>	<b>+2</b>
22/23	1. PBC Mühldorf	Verbandsliga Ost	<b>52%</b>	<b>59%</b>	<b>-7</b>



## Gewinnquoten-Entwicklung



Saison	14.1	8-Ball	9-Ball Doppel	10-Ball Doppel	Gesamt
22/23	67%	56%	0%	38%	52%
23/24	75%	50%	–	0%	42%
24/25	78%	50%	–	12%	48%
25/26	75%	25%	–	38%	46%
<b>Ø</b>	<b>74%</b>	<b>45%</b>	<b>0%</b>	<b>22%</b>	<b>47%</b>

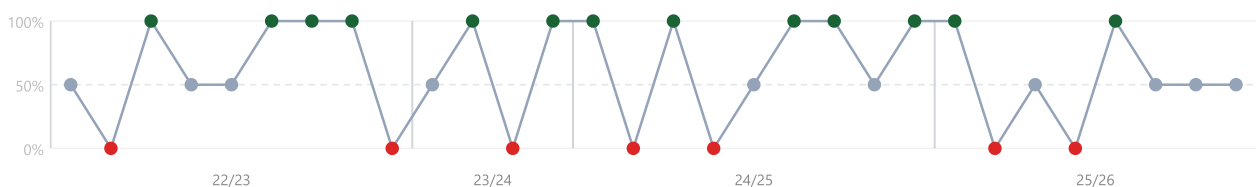
## Rang-Entwicklung

Saison	Team	Liga	Rang Einzel	Rang mit Doppel
25/26	1. PBC Mühldorf	Verbandsliga Ost	15 / 38	18 / 38
24/25	1. PBC Mühldorf	Verbandsliga Ost	7 / 38	12 / 38
23/24	1. PBC Mühldorf II	Bezirksliga Oberbayern-Ost	13 / 41	21 / 41
22/23	1. PBC Mühldorf	Verbandsliga Ost	9 / 31	9 / 31

1/n oberes Drittel n/n mittleres Drittel n/n unteres Drittel

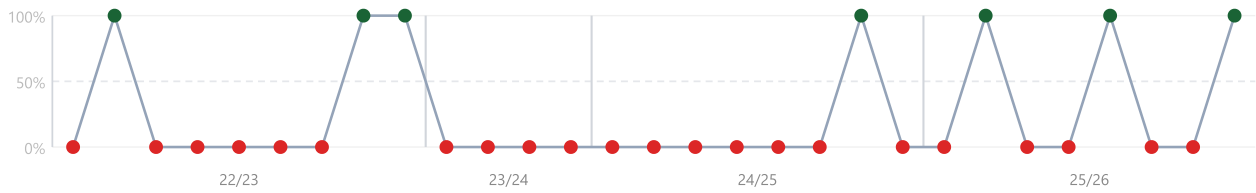
## Formkurve

Einzel





Doppel



## 14.1 Entwicklung

Saison	Team	Liga	Partien	Aufnahmen Ø ↓	Höchstserie Ø ↑	Höchstserie Best
25/26	1. PBC Mühldorf	Verbandsliga Ost	8	13.1	23.2	40
24/25	1. PBC Mühldorf	Verbandsliga Ost	9	13.6	25.4	42
23/24	1. PBC Mühldorf II	Bezirksliga Oberbayern-Ost	4	12.2	16.2	20
22/23	1. PBC Mühldorf	Verbandsliga Ost	4	18.2	24.5	40

↓ Aufnahmen = besser ↑ Höchstserie = besser | grün = verbessert rot = verschlechtert

## Disziplin-Treue

Saison	Team	Liga	14.1	8-Ball	9-Ball Doppel	10-Ball Doppel
25/26	1. PBC Mühldorf	Verbandsliga Ost	50%	50%	–	100%
			8 / 16	8 / 16		8 / 8
			75%	25%		38%
24/25	1. PBC Mühldorf	Verbandsliga Ost	53%	47%	–	100%
			9 / 17	8 / 17		8 / 8
			78%	50%		12%
23/24	1. PBC Mühldorf II	Bezirksliga Oberbayern-Ost	50%	50%	–	100%
			4 / 8	4 / 8		4 / 4
			75%	50%		0%
22/23	1. PBC Mühldorf	Verbandsliga Ost	50%	50%	11%	89%
			9 / 18	9 / 18	1 / 9	8 / 9
			67%	56%	0%	38%

Zeile 1: Anteil an Einzel- bzw. Doppelpartien (Summe = 100%) Zeile 2: Partien Disziplin / Partien Einzel bzw. Doppel Zeile 3: Gewinnquote



## Gegner-Bilanz

Gegner	Mannschaft	Partien	S : N	Quote
Köhler, Thomas	PB 90 Deggendorf	4	2 : 2	50%
Reithmaier, Alfons	1. PBC Passau II	4	2 : 2	50%
Antz, Christoph	PB 90 Deggendorf II	4	1 : 3	25%
Yaylakci, Oguztürk	SC Dingolfing II	3	3 : 0	100%
Winzinger, Stefan	SC Dingolfing II	3	2 : 1	67%
Riemann, Rene	BC 73 Pfeffenhausen II	3	2 : 1	67%
Hartmann, Claus	1. PBC Freising	3	2 : 1	67%

Nur Gegner mit  $\geq 3$  Einzelbegegnungen

## Doppel-Partner Karriere

Partner	Saisons	Partien	S : N	Quote
Gartmeier, Marvin	2	8	1 : 7	12%
Özbek, Hidayet	2	8	3 : 5	38%
Wagner, Daniel	2	5	2 : 3	40%
Görg, Berthold	1	5	1 : 4	20%
Dichtl, Oliver	1	3	0 : 3	0%



## Gartmeier, Marvin

3 Saisonsen Einzel: 13 : 24 **35%** Doppel: 4 : 15 **21%** Gesamt: 17 : 39 **30%**

### Karriere-Überblick

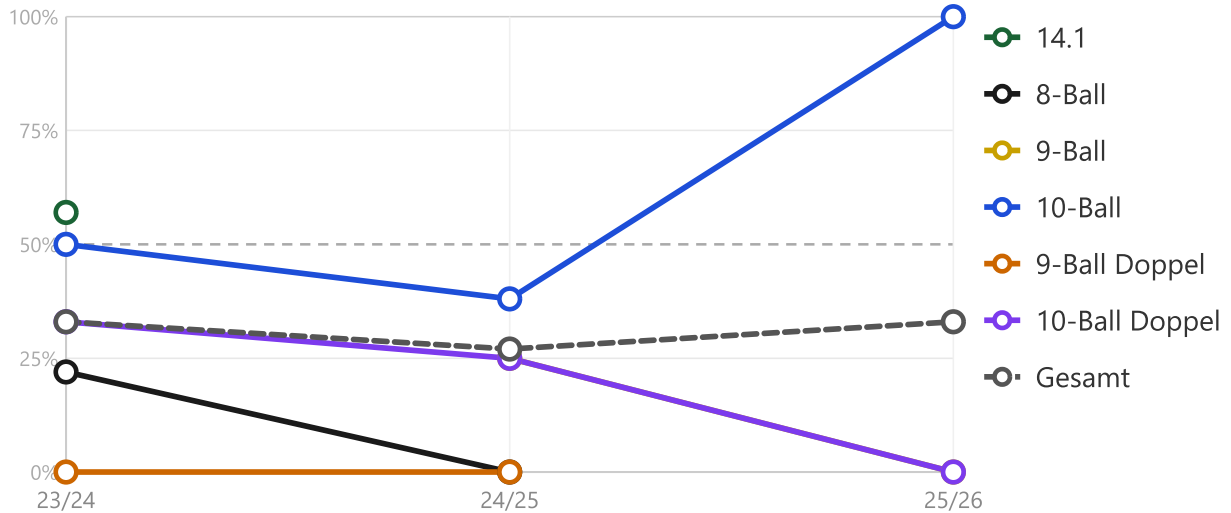
Saison	Mannschaft	Liga	Pl.	Spieltage	Partien	S : N	Quote E / D	Rang E · D
25/26	PBC Mühldorf	Verbandsliga Ost	3 / 6	1 / 10	3	1 : 2	<b>50%</b> <b>33%</b>	24 / 25
24/25	PBC Mühldorf	Verbandsliga Ost	4 / 6	9 / 10	26	7 : 19	<b>29%</b> <b>27%</b>	31 / 35
23/24	PBC Mühldorf	Verbandsliga Ost	2 / 6	9 / 10	27	9 : 18	<b>39%</b> <b>33%</b>	19 / 22

### Vergleich mit Mannschaftsschnitt

Saison	Team	Liga	Spieler	Mannschaft	Differenz
25/26	1. PBC Mühldorf	Verbandsliga Ost	<b>33%</b>	<b>58%</b>	<b>-25</b>
24/25	1. PBC Mühldorf	Verbandsliga Ost	<b>27%</b>	<b>46%</b>	<b>-19</b>
23/24	1. PBC Mühldorf	Verbandsliga Ost	<b>33%</b>	<b>57%</b>	<b>-24</b>



## Gewinnquoten-Entwicklung



Saison	14.1	8-Ball	9-Ball	10-Ball	9-Ball Doppel	10-Ball Doppel	Gesamt
23/24	57%	22%	–	50%	0%	33%	33%
24/25	–	0%	25%	38%	0%	25%	27%
25/26	–	–	0%	100%	–	0%	33%
<b>Ø</b>	<b>57%</b>	<b>11%</b>	<b>12%</b>	<b>63%</b>	<b>0%</b>	<b>19%</b>	<b>31%</b>

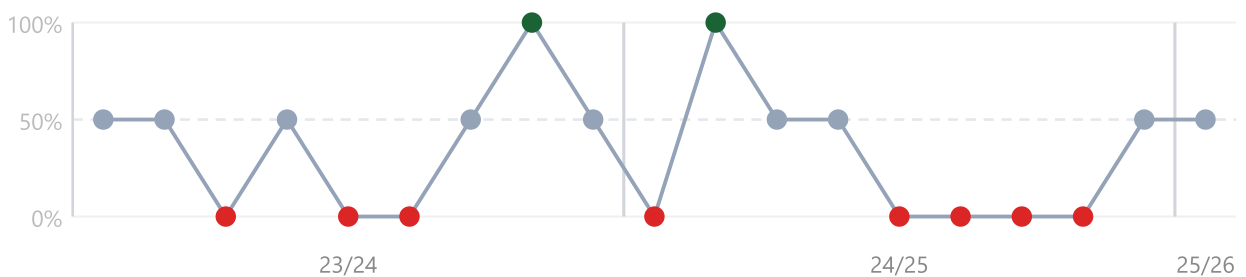
## Rang-Entwicklung

Saison	Team	Liga	Rang Einzel	Rang mit Doppel
25/26	1. PBC Mühdorf	Verbandsliga Ost	24 / 38	25 / 38
24/25	1. PBC Mühdorf	Verbandsliga Ost	31 / 38	35 / 38
23/24	1. PBC Mühdorf	Verbandsliga Ost	19 / 37	22 / 37

1/n oberes Drittel n/n mittleres Drittel n/n unteres Drittel

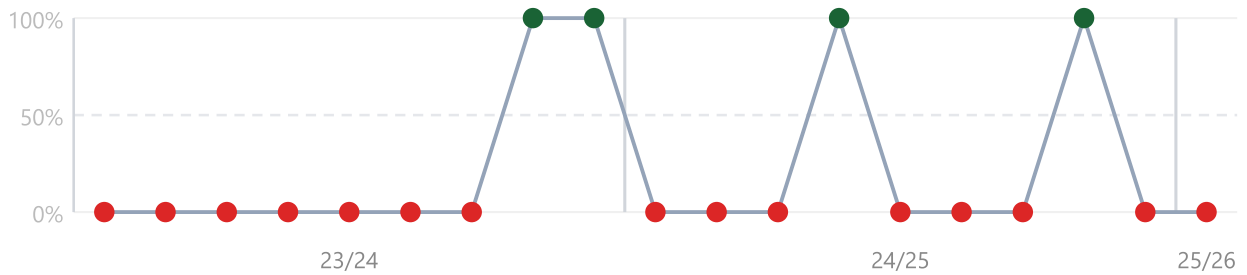
## Formkurve

Einzel





Doppel



## Disziplin-Treue

Saison	Team	Liga	14.1	8-Ball	9-Ball	10-Ball	9-Ball Doppel	10-Ball Doppel
25/26	1. PBC Mühldorf	Verbandsliga Ost	–	–	50% 1 / 2 0%	50% 1 / 2 100%	–	100% 1 / 1 0%
24/25	1. PBC Mühldorf	Verbandsliga Ost	–	6% 1 / 17 0%	47% 8 / 17 25%	47% 8 / 17 38%	11% 1 / 9 0%	89% 8 / 9 25%
23/24	1. PBC Mühldorf	Verbandsliga Ost	39% 7 / 18 57%	50% 9 / 18 22%	–	11% 2 / 18 50%	33% 3 / 9 0%	67% 6 / 9 33%

Zeile 1: Anteil an Einzel- bzw. Doppelpartien (Summe = 100%) Zeile 2: Partien Disziplin / Partien Einzel bzw. Doppel Zeile 3: Gewinnquote

## Gegner-Bilanz

Gegner	Mannschaft	Partien	S : N	Quote
Yaylakci, Oguztürk	SC Dingolfing II	4	2 : 2	50%

Nur Gegner mit ≥ 3 Einzelbegegnungen

## Doppel-Partner Karriere

Partner	Saisons	Partien	S : N	Quote
Fuchs, Alan	2	8	1 : 7	12%
Wagner, Daniel	1	6	2 : 4	33%
Duran, Selim	2	3	0 : 3	0%
Dichtl, Oliver	1	1	1 : 0	100%
Görg, Berthold	1	1	0 : 1	0%



# Görg, Berthold

2 Saisonen Einzel: 26 : 13 **67%** Doppel: 7 : 12 **37%** Gesamt: 33 : 25 **57%**

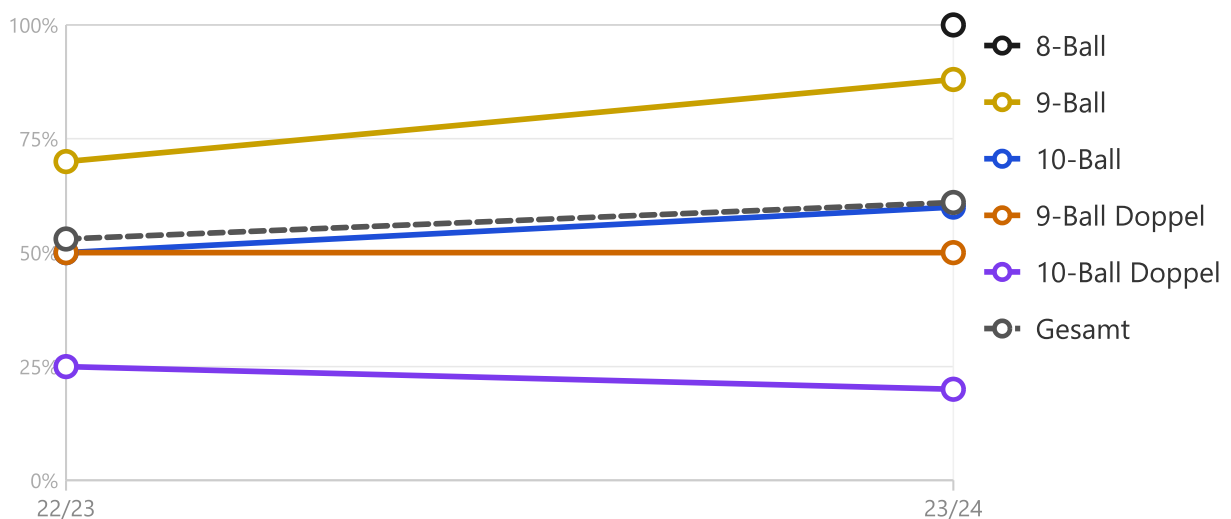
## Karriere-Überblick

Saison	Mannschaft	Liga	Pl.	Spieltage	Partien	S : N	Quote E / D	Rang E · D
23/24	PBC Mühldorf	Verbandsliga Ost	2 / 6	10 / 10	28	17 : 11	<b>74%</b> <b>61%</b>	5 / 9
22/23	PBC Mühldorf	Verbandsliga Ost	2 / 6	10 / 10	30	16 : 14	<b>60%</b> <b>53%</b>	7 / 8

## Vergleich mit Mannschaftsschnitt

Saison	Team	Liga	Spieler	Mannschaft	Differenz
23/24	1. PBC Mühldorf	Verbandsliga Ost	<b>61%</b>	<b>57%</b>	<b>+4</b>
22/23	1. PBC Mühldorf	Verbandsliga Ost	<b>53%</b>	<b>59%</b>	<b>-6</b>

## Gewinnquoten-Entwicklung



Saison	8-Ball	9-Ball	10-Ball	9-Ball Doppel	10-Ball Doppel	Gesamt
22/23	–	70%	50%	50%	25%	53%
23/24	100%	88%	60%	50%	20%	61%
<b>Ø</b>	<b>100%</b>	<b>79%</b>	<b>55%</b>	<b>50%</b>	<b>22%</b>	<b>57%</b>



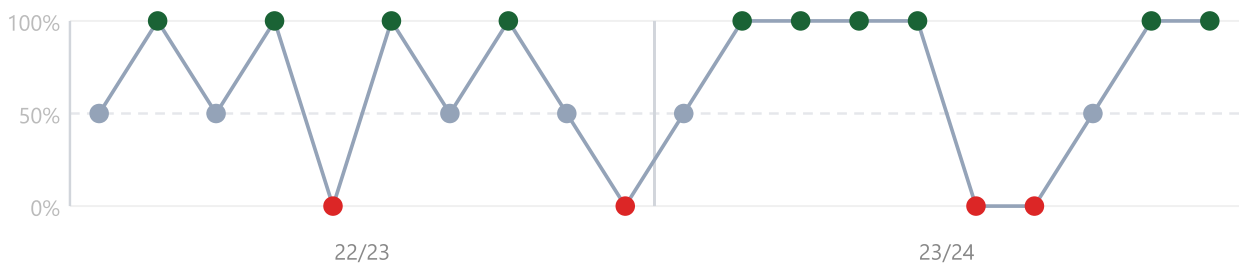
## Rang-Entwicklung

Saison	Team	Liga	Rang Einzel	Rang mit Doppel
23/24	1. PBC Mühldorf	Verbandsliga Ost	5 / 37	9 / 37
22/23	1. PBC Mühldorf	Verbandsliga Ost	7 / 31	8 / 31

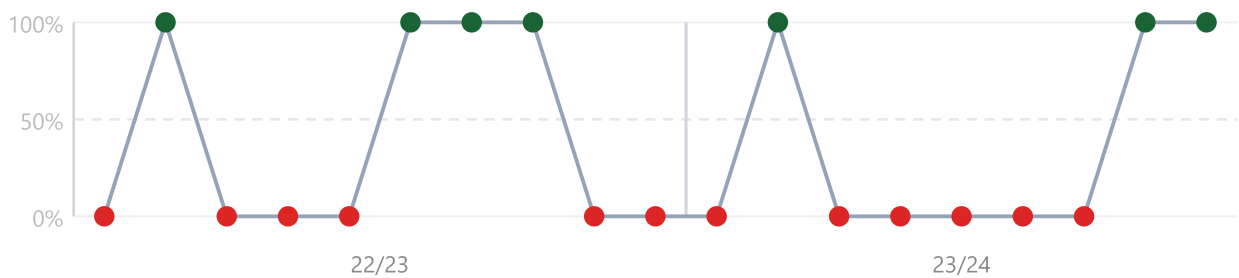
1/n oberes Drittel n/n mittleres Drittel n/n unteres Drittel

## Formkurve

Einzel



Doppel



## Disziplin-Treue

Saison	Team	Liga	8-Ball	9-Ball	10-Ball	9-Ball Doppel	10-Ball Doppel
23/24	1. PBC Mühldorf	Verbandsliga Ost	5% 1 / 19 100%	42% 8 / 19 88%	53% 10 / 19 60%	44% 4 / 9 50%	56% 5 / 9 20%
22/23	1. PBC Mühldorf	Verbandsliga Ost	–	50% 10 / 20 70%	50% 10 / 20 50%	60% 6 / 10 50%	40% 4 / 10 25%

Zeile 1: Anteil an Einzel- bzw. Doppelpartien (Summe = 100%) Zeile 2: Partien Disziplin / Partien Einzel bzw. Doppel Zeile 3: Gewinnquote



## Gegner-Bilanz

Gegner	Mannschaft	Partien	S : N	Quote
Stöger, Thomas	SC Dingolfing	4	0 : 4	<b>0%</b>
Führitz, Sebastian	BSV Ergolding	3	3 : 0	<b>100%</b>
Wintersteiger, Roland	SC Dingolfing II	3	3 : 0	<b>100%</b>
Kovacevic, Milo	1. PBC Freising	3	2 : 1	<b>67%</b>

Nur Gegner mit  $\geq 3$  Einzelbegegnungen

## Doppel-Partner Karriere

Partner	Saisons	Partien	S : N	Quote
Duran, Selim	2	10	5 : 5	<b>50%</b>
Fuchs, Alan	1	5	1 : 4	<b>20%</b>
Wagner, Daniel	1	3	1 : 2	<b>33%</b>
Gartmeier, Marvin	1	1	0 : 1	<b>0%</b>



## Hafeneder, Harald

6 Saisons Einzel: 31 : 46 **40%** Doppel: 18 : 21 **46%** Gesamt: 49 : 67 **42%**

### Karriere-Überblick

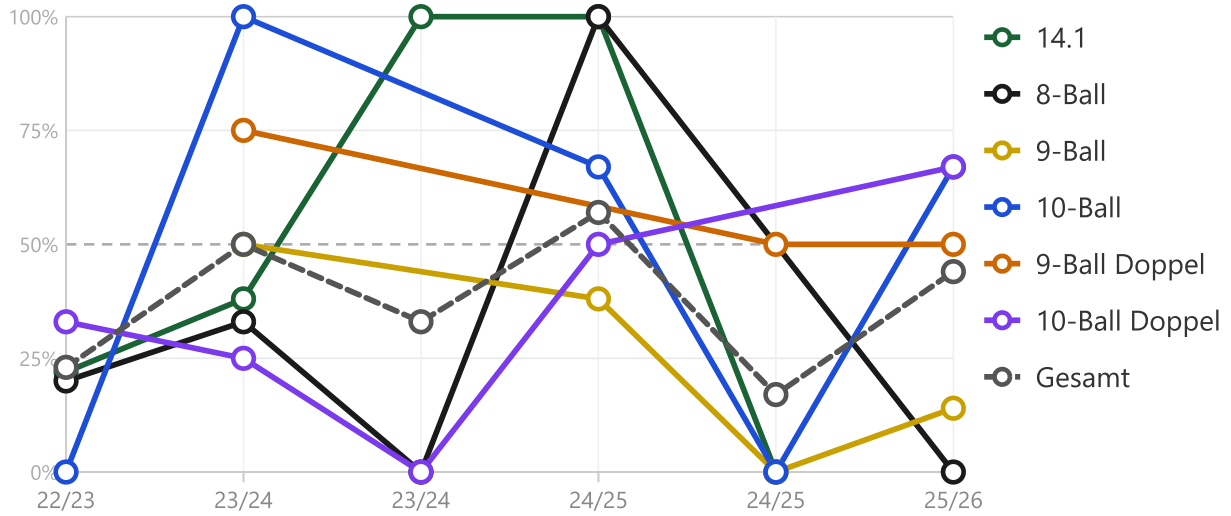
Saison	Mannschaft	Liga	Pl.	Spieltage	Partien	S : N	Quote E / D	Rang E - D
25/26	PBC Mühldorf III	Bezirksliga Oberbayern-Nord	5 / 6	9 / 10	27	12 : 15	<b>39%</b> <b>44%</b>	25 / 20
24/25	PBC Mühldorf III	Kreisliga Oberbayern Ost	3 / 6	10 / 10	30	17 : 13	<b>60%</b> <b>57%</b>	7 / 8
24/25	<i>PBC Mühldorf II</i>	<i>Bezirksliga Niederbayern-Ost</i>	<i>3 / 6</i>	<i>2 / 10</i>	<i>6</i>	<i>1 : 5</i>	<i><b>0%</b></i> <i><b>17%</b></i>	<i>34 / 35</i>
23/24	PBC Mühldorf IV	Kreisklasse Oberbayern 3	3 / 5	8 / 8	24	12 : 12	<b>50%</b> <b>50%</b>	10 / 10
23/24	<i>PBC Mühldorf III</i>	<i>Kreisliga Oberbayern Ost</i>	<i>4 / 5</i>	<i>1 / 8</i>	<i>3</i>	<i>1 : 2</i>	<i><b>50%</b></i> <i><b>33%</b></i>	<i>22 / 25</i>
22/23	PBC Mühldorf IV	Kreisklasse Oberbayern Ost	5 / 6	9 / 10	26	6 : 20	<b>18%</b> <b>23%</b>	39 / 39

### Vergleich mit Mannschaftsschnitt

Saison	Team	Liga	Spieler	Mannschaft	Differenz
25/26	1. PBC Mühldorf III	Bezirksliga Oberbayern-Nord	<b>44%</b>	<b>41%</b>	<b>+3</b>
24/25	1. PBC Mühldorf III	Kreisliga Oberbayern Ost	<b>57%</b>	<b>46%</b>	<b>+11</b>
24/25	1. PBC Mühldorf II	Bezirksliga Niederbayern-Ost	<b>17%</b>	<b>49%</b>	<b>-32</b>
23/24	1. PBC Mühldorf IV	Kreisklasse Oberbayern 3	<b>50%</b>	<b>49%</b>	<b>+1</b>
23/24	1. PBC Mühldorf III	Kreisliga Oberbayern Ost	<b>33%</b>	<b>46%</b>	<b>-13</b>
22/23	1. PBC Mühldorf IV	Kreisklasse Oberbayern Ost	<b>23%</b>	<b>31%</b>	<b>-8</b>



## Gewinnquoten-Entwicklung



Saison	14.1	8-Ball	9-Ball	10-Ball	9-Ball Doppel	10-Ball Doppel	Gesamt
22/23	22%	20%	–	0%	–	33%	23%
23/24	38%	33%	50%	100%	75%	25%	50%
23/24	100%	0%	–	–	–	0%	33%
24/25	100%	100%	38%	67%	–	50%	57%
24/25	0%	–	0%	0%	50%	–	17%
25/26	–	0%	14%	67%	50%	67%	44%
<b>Ø</b>	<b>52%</b>	<b>31%</b>	<b>26%</b>	<b>47%</b>	<b>58%</b>	<b>35%</b>	<b>37%</b>

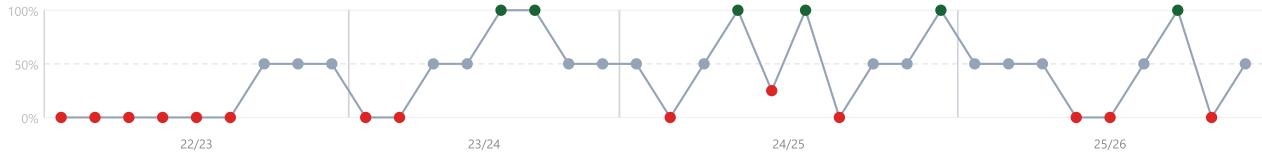
## Rang-Entwicklung

Saison	Team	Liga	Rang Einzel	Rang mit Doppel
25/26	1. PBC Mühldorf III	Bezirksliga Oberbayern-Nord	25 / 41	20 / 41
24/25	1. PBC Mühldorf III	Kreisliga Oberbayern Ost	7 / 44	8 / 44
24/25	1. PBC Mühldorf II	Bezirksliga Niederbayern-Ost	34 / 38	35 / 38
23/24	1. PBC Mühldorf IV	Kreisklasse Oberbayern 3	10 / 40	10 / 40
23/24	1. PBC Mühldorf III	Kreisliga Oberbayern Ost	22 / 34	25 / 34
22/23	1. PBC Mühldorf IV	Kreisklasse Oberbayern Ost	39 / 42	39 / 42

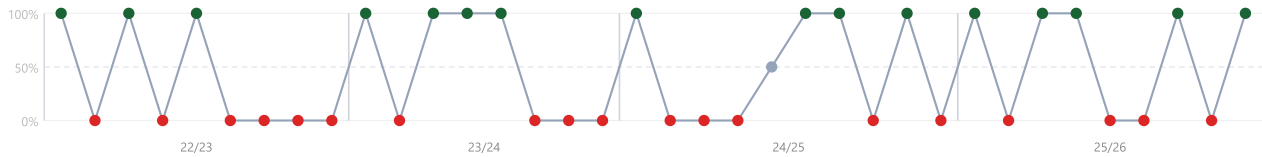
1/n oberes Drittel n/n mittleres Drittel n/n unteres Drittel

## Formkurve

Einzel



#### Doppel



## 14.1 Entwicklung

Saison	Team	Liga	Partien	Aufnahmen Ø ↓	Höchstserie Ø ↑	Höchstserie Best
24/25	1. PBC Mühldorf III	Kreisliga Oberbayern Ost	1	33	7	7
24/25	1. PBC Mühldorf II	Bezirksliga Niederbayern-Ost	2	10	4	6
23/24	1. PBC Mühldorf IV	Kreisklasse Oberbayern 3	8	24.4	6	8
23/24	1. PBC Mühldorf III	Kreisliga Oberbayern Ost	1	42	7	7
22/23	1. PBC Mühldorf IV	Kreisklasse Oberbayern Ost	4	30.2	7	10

↓ Aufnahmen = besser ↑ Höchstserie = besser | grün = verbessert rot = verschlechtert



## Disziplin-Treue

Saison	Team	Liga	14.1	8-Ball	9-Ball	10-Ball	9-Ball Doppel	10-Ball Doppel
25/26	1. PBC Mühldorf III	Bezirksliga Oberbayern-Nord	–	11%	39%	50%	67%	33%
				2 / 18	7 / 18	9 / 18	6 / 9	3 / 9
				0%	14%	67%	50%	67%
24/25	1. PBC Mühldorf III	Kreisliga Oberbayern Ost	5%	10%	40%	45%	–	100%
			1 / 20	2 / 20	8 / 20	9 / 20	–	10 / 10
			100%	100%	38%	67%	–	50%
24/25	1. PBC Mühldorf II	Bezirksliga Niederbayern-Ost	50%	–	25%	25%	100%	–
			2 / 4	–	1 / 4	1 / 4	2 / 2	–
			0%	–	0%	0%	50%	–
23/24	1. PBC Mühldorf IV	Kreisklasse Oberbayern 3	50%	19%	12%	19%	50%	50%
			8 / 16	3 / 16	2 / 16	3 / 16	4 / 8	4 / 8
			38%	33%	50%	100%	75%	25%
23/24	1. PBC Mühldorf III	Kreisliga Oberbayern Ost	50%	50%	–	–	–	100%
			1 / 2	1 / 2	–	–	–	1 / 1
			100%	0%	–	–	–	0%
22/23	1. PBC Mühldorf IV	Kreisklasse Oberbayern Ost	53%	29%	–	18%	–	100%
			9 / 17	5 / 17	–	3 / 17	–	9 / 9
			22%	20%	–	0%	–	33%

Zeile 1: Anteil an Einzel- bzw. Doppelpartien (Summe = 100%) Zeile 2: Partien Disziplin / Partien Einzel bzw. Doppel Zeile 3: Gewinnquote

## Gegner-Bilanz

Gegner	Mannschaft	Partien	S : N	Quote
Baumschlager, Urban	PBC Erding II	5	3 : 2	60%
Mau, Henning	BSV München VI	3	1 : 2	33%

Nur Gegner mit ≥ 3 Einzelbegegnungen



## Doppel-Partner Karriere

Partner	Saisons	Partien	S : N	Quote
Heiduck, Daniel	2	15	7 : 8	47%
Keilhauer, Mario	2	9	6 : 3	67%
Hunklinger, Marcus	1	6	3 : 3	50%
Paßreiter, Konrad	1	2	1 : 1	50%
Orschler, Ulrich	1	2	0 : 2	0%
Heger, Gerald	1	1	0 : 1	0%
Wiederer, Michaela	1	1	0 : 1	0%
Schwalb, Alexander	1	1	1 : 0	100%
Matschiner, Richard	1	1	0 : 1	0%
Brugger, Kurt	1	1	0 : 1	0%



## Heger, Gerald

4 Saisonsen Einzel: 17 : 7 **71%** Doppel: 6 : 6 **50%** Gesamt: 23 : 13 **64%**

### Karriere-Überblick

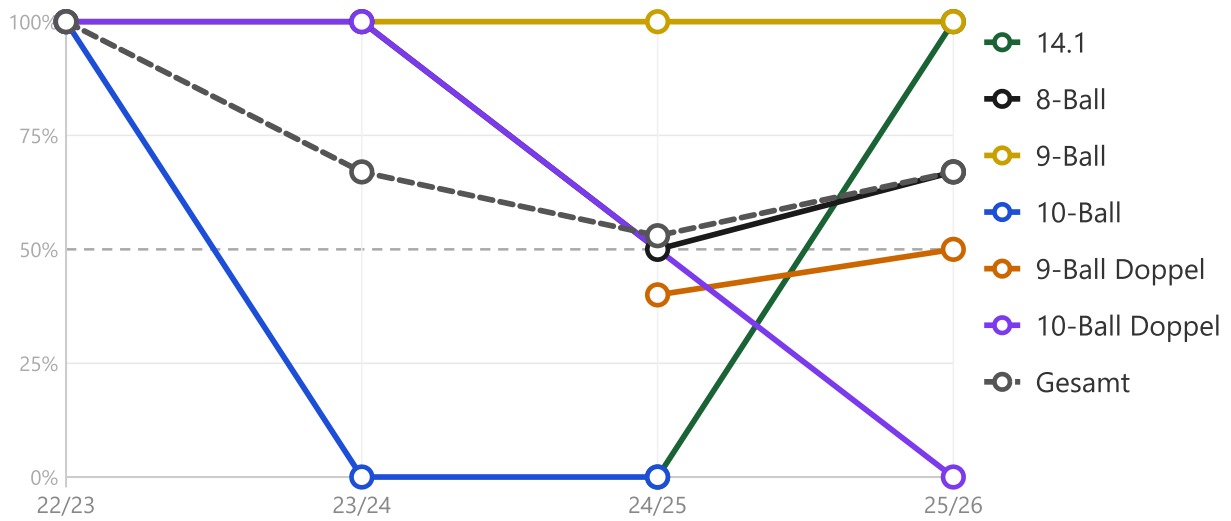
Saison	Mannschaft	Liga	Pl.	Spieltage	Partien	S : N	Quote E / D	Rang E · D
25/26	PBC Mühldorf II	Bezirksliga Oberbayern-Ost	3 / 6	6 / 10	15	10 : 5	<b>80%</b> <b>67%</b>	7 / 7
24/25	PBC Mühldorf II	Bezirksliga Niederbayern-Ost	3 / 6	5 / 10	15	8 : 7	<b>60%</b> <b>53%</b>	12 / 16
23/24	PBC Mühldorf III	Kreisliga Oberbayern Ost	4 / 5	1 / 8	3	2 : 1	<b>50%</b> <b>67%</b>	22 / 21
22/23	PBC Mühldorf III	Kreisliga Oberbayern Ost	4 / 5	1 / 8	3	3 : 0	<b>100%</b> <b>100%</b>	13 / 11

### Vergleich mit Mannschaftsschnitt

Saison	Team	Liga	Spieler	Mannschaft	Differenz
25/26	1. PBC Mühldorf II	Bezirksliga Oberbayern-Ost	<b>67%</b>	<b>55%</b>	<b>+12</b>
24/25	1. PBC Mühldorf II	Bezirksliga Niederbayern-Ost	<b>53%</b>	<b>49%</b>	<b>+4</b>
23/24	1. PBC Mühldorf III	Kreisliga Oberbayern Ost	<b>67%</b>	<b>46%</b>	<b>+21</b>
22/23	1. PBC Mühldorf III	Kreisliga Oberbayern Ost	<b>100%</b>	<b>42%</b>	<b>+58</b>



## Gewinnquoten-Entwicklung



Saison	14.1	8-Ball	9-Ball	10-Ball	9-Ball Doppel	10-Ball Doppel	Gesamt
22/23	–	–	100%	100%	–	100%	100%
23/24	–	100%	–	0%	–	100%	67%
24/25	0%	50%	100%	0%	40%	–	53%
25/26	100%	67%	100%	–	50%	0%	67%
<b>Ø</b>	<b>50%</b>	<b>72%</b>	<b>100%</b>	<b>33%</b>	<b>45%</b>	<b>67%</b>	<b>72%</b>

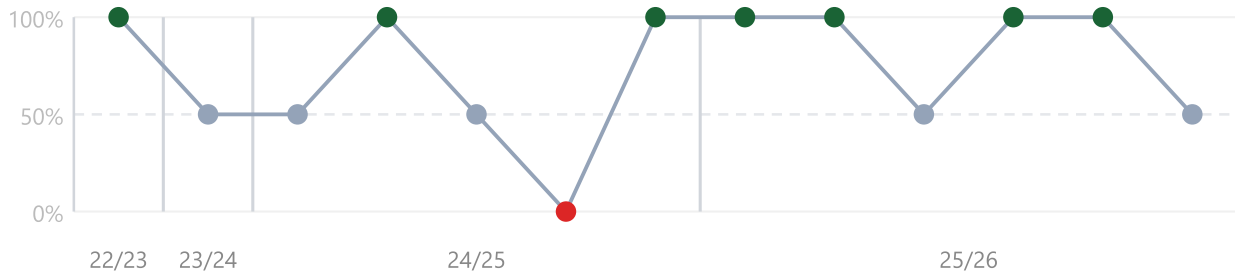
## Rang-Entwicklung

Saison	Team	Liga	Rang Einzel	Rang mit Doppel
25/26	1. PBC Mühldorf II	Bezirkliga Oberbayern-Ost	7 / 51	7 / 51
24/25	1. PBC Mühldorf II	Bezirkliga Niederbayern-Ost	12 / 38	16 / 38
23/24	1. PBC Mühldorf III	Kreisliga Oberbayern Ost	22 / 34	21 / 34
22/23	1. PBC Mühldorf III	Kreisliga Oberbayern Ost	13 / 34	11 / 34

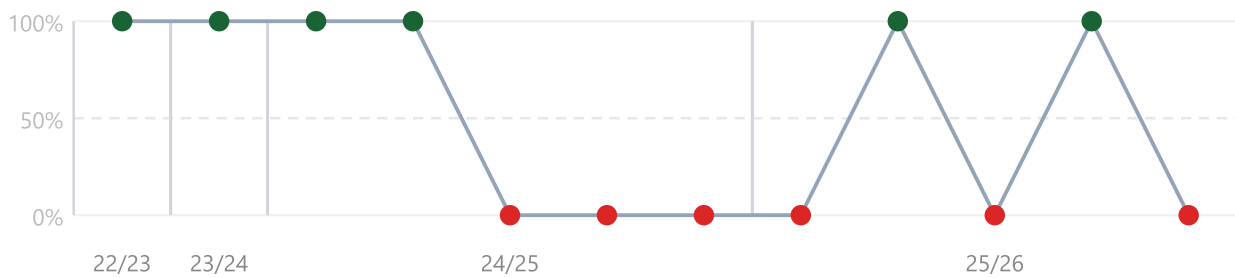
1/n oberes Drittel n/n mittleres Drittel n/n unteres Drittel

## Formkurve

Einzel



Doppel



## 14.1 Entwicklung

Saison	Team	Liga	Partien	Aufnahmen Ø ↓	Höchstserie Ø ↑	Höchstserie Best
25/26	1. PBC Mühldorf II	Bezirksliga Oberbayern-Ost	1	31	11	11
24/25	1. PBC Mühldorf II	Bezirksliga Niederbayern-Ost	1	26	6	6

↓ Aufnahmen = besser ↑ Höchstserie = besser | grün = verbessert rot = verschlechtert

## Disziplin-Treue

Saison	Team	Liga	14.1	8-Ball	9-Ball	10-Ball	9-Ball Doppel	10-Ball Doppel
25/26	1. PBC Mühldorf II	Bezirksliga Oberbayern-Ost	10%	60%	30%	–	80%	20%
			1 / 10	6 / 10	3 / 10	–	4 / 5	1 / 5
			100%	67%	100%	–	50%	0%
24/25	1. PBC Mühldorf II	Bezirksliga Niederbayern-Ost	10%	40%	40%	10%	100%	–
			1 / 10	4 / 10	4 / 10	1 / 10	5 / 5	–
			0%	50%	100%	0%	40%	–
23/24	1. PBC Mühldorf III	Kreisliga Oberbayern Ost	–	50%	–	50%	–	100%
			–	1 / 2	–	1 / 2	–	1 / 1
			–	100%	–	0%	–	100%
22/23	1. PBC Mühldorf III	Kreisliga Oberbayern Ost	–	–	50%	50%	–	100%
			–	–	1 / 2	1 / 2	–	1 / 1
			–	–	100%	100%	–	100%

Zeile 1: Anteil an Einzel- bzw. Doppelpartien (Summe = 100%) Zeile 2: Partien Disziplin / Partien Einzel bzw. Doppel Zeile 3: Gewinnquote



## Doppel-Partner Karriere

Partner	Saisons	Partien	S : N	Quote
Schwalb, Alexander	2	8	4 : 4	50%
Matschiner, Richard	1	1	1 : 0	100%
Hafeneder, Harald	1	1	0 : 1	0%
Trinkl, Reinhard	1	1	0 : 1	0%
Höpfinger, Werner	1	1	1 : 0	100%



## Heiduck, Daniel

5 Saisonen Einzel: 19:48 **28%** Doppel: 10:26 **28%** Gesamt: 29:74 **28%**

### Karriere-Überblick

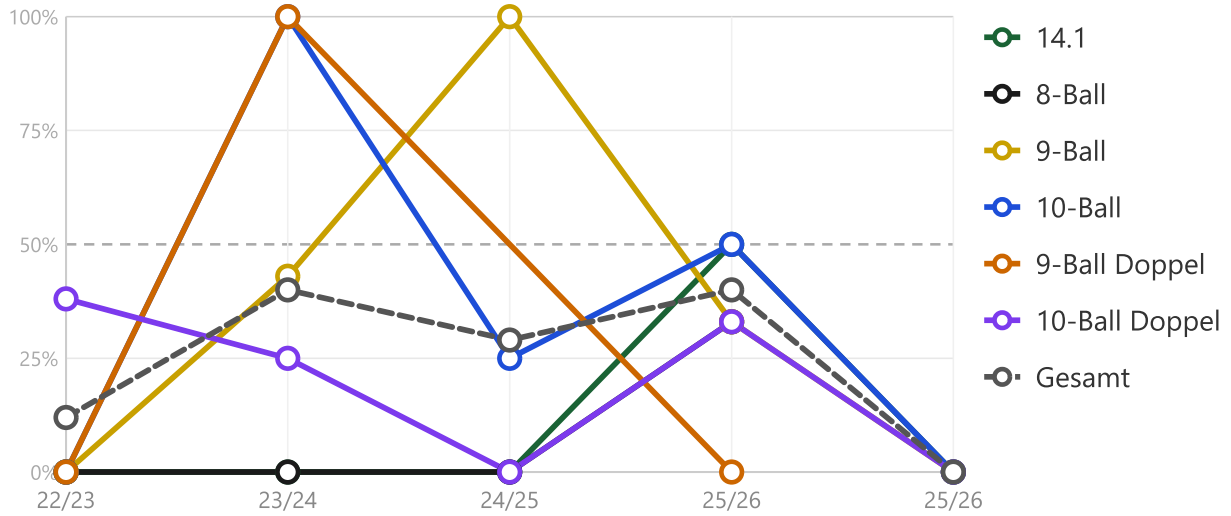
Saison	Mannschaft	Liga	Pl.	Spieltage	Partien	S : N	Quote E / D	Rang E · D
25/26	PBC Mühldorf V	Kreisklasse Oberbayern 3	5 / 6	10 / 10	30	12 : 18	<b>45%</b> <b>40%</b>	17 / 19
25/26	<i>PBC Mühldorf IV</i>	<i>Kreisliga Oberbayern B</i>	6 / 6	2 / 10	6	0 : 6	<b>0%</b> <b>0%</b>	31 / 32
24/25	PBC Mühldorf V	Kreisklasse Oberbayern 4	5 / 5	8 / 8	21	6 : 15	<b>46%</b> <b>29%</b>	12 / 23
23/24	PBC Mühldorf IV	Kreisklasse Oberbayern 3	3 / 5	7 / 8	20	8 : 12	<b>31%</b> <b>40%</b>	32 / 27
22/23	PBC Mühldorf IV	Kreisklasse Oberbayern Ost	5 / 6	9 / 10	26	3 : 23	<b>0%</b> <b>12%</b>	42 / 42

### Vergleich mit Mannschaftsschnitt

Saison	Team	Liga	Spieler	Mannschaft	Differenz
25/26	1. PBC Mühldorf V	Kreisklasse Oberbayern 3	<b>40%</b>	<b>37%</b>	+3
25/26	1. PBC Mühldorf IV	Kreisliga Oberbayern B	<b>0%</b>	<b>28%</b>	-28
24/25	1. PBC Mühldorf V	Kreisklasse Oberbayern 4	<b>29%</b>	<b>28%</b>	+1
23/24	1. PBC Mühldorf IV	Kreisklasse Oberbayern 3	<b>40%</b>	<b>49%</b>	-9
22/23	1. PBC Mühldorf IV	Kreisklasse Oberbayern Ost	<b>12%</b>	<b>31%</b>	-19



## Gewinnquoten-Entwicklung



Saison	14.1	8-Ball	9-Ball	10-Ball	9-Ball Doppel	10-Ball Doppel	Gesamt
22/23	0%	0%	0%	0%	0%	38%	12%
23/24	0%	0%	43%	100%	100%	25%	40%
24/25	0%	0%	100%	25%	–	0%	29%
25/26	50%	33%	33%	50%	0%	33%	40%
25/26	0%	–	0%	0%	–	0%	0%
<b>Ø</b>	<b>10%</b>	<b>8%</b>	<b>35%</b>	<b>35%</b>	<b>33%</b>	<b>19%</b>	<b>24%</b>

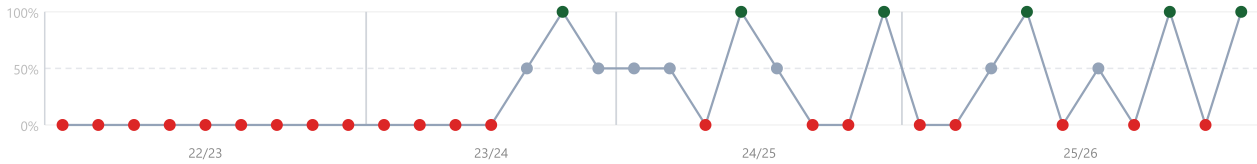
## Rang-Entwicklung

Saison	Team	Liga	Rang Einzel	Rang mit Doppel
25/26	1. PBC Mühldorf V	Kreisklasse Oberbayern 3	17 / 42	19 / 42
25/26	1. PBC Mühldorf IV	Kreisliga Oberbayern B	31 / 37	32 / 37
24/25	1. PBC Mühldorf V	Kreisklasse Oberbayern 4	12 / 32	23 / 32
23/24	1. PBC Mühldorf IV	Kreisklasse Oberbayern 3	32 / 40	27 / 40
22/23	1. PBC Mühldorf IV	Kreisklasse Oberbayern Ost	42 / 42	42 / 42

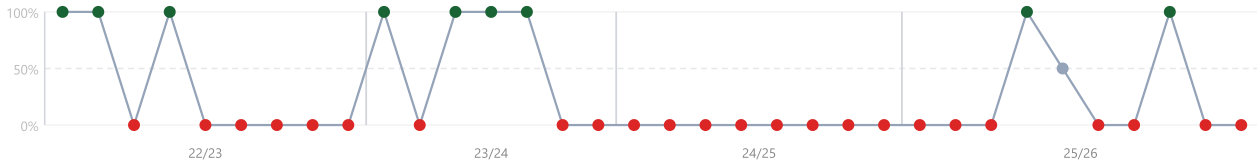
1/n oberes Drittel n/n mittleres Drittel n/n unteres Drittel

## Formkurve

Einzel



Doppel



### 14.1 Entwicklung

Saison	Team	Liga	Partien	Aufnahmen Ø ↓	Höchstserie Ø ↑	Höchstserie Best
25/26	1. PBC Mühldorf V	Kreisklasse Oberbayern 3	6	36.8	6	7
25/26	1. PBC Mühldorf IV	Kreisliga Oberbayern B	2	28.5	3.5	4
24/25	1. PBC Mühldorf V	Kreisklasse Oberbayern 4	1	24	2	2
23/24	1. PBC Mühldorf IV	Kreisklasse Oberbayern 3	4	38.8	4	5
22/23	1. PBC Mühldorf IV	Kreisklasse Oberbayern Ost	2	22.5	5	6

↓ Aufnahmen = besser ↑ Höchstserie = besser | grün = verbessert rot = verschlechtert

### Disziplin-Treue

Saison	Team	Liga	14.1	8-Ball	9-Ball	10-Ball	9-Ball Doppel	10-Ball Doppel
25/26	1. PBC Mühldorf V	Kreisklasse Oberbayern 3	30%	15%	15%	40%	10%	90%
			6 / 20	3 / 20	3 / 20	8 / 20	1 / 10	9 / 10
			50%	33%	33%	50%	0%	33%
25/26	1. PBC Mühldorf IV	Kreisliga Oberbayern B	50%	-	25%	25%	-	100%
			2 / 4	-	1 / 4	1 / 4	-	2 / 2
			0%	0%	0%	0%	0%	0%
24/25	1. PBC Mühldorf V	Kreisklasse Oberbayern 4	8%	23%	38%	31%	-	100%
			1 / 13	3 / 13	5 / 13	4 / 13	-	8 / 8
			0%	0%	100%	25%	-	0%
23/24	1. PBC Mühldorf IV	Kreisklasse Oberbayern 3	31%	8%	54%	8%	43%	57%
			4 / 13	1 / 13	7 / 13	1 / 13	3 / 7	4 / 7
			0%	0%	43%	100%	100%	25%
22/23	1. PBC Mühldorf IV	Kreisklasse Oberbayern Ost	12%	12%	47%	29%	11%	89%
			2 / 17	2 / 17	8 / 17	5 / 17	1 / 9	8 / 9
			0%	0%	0%	0%	0%	38%

Zeile 1: Anteil an Einzel- bzw. Doppelpartien (Summe = 100%) Zeile 2: Partien Disziplin / Partien Einzel bzw. Doppel Zeile 3: Gewinnquote



## Gegner-Bilanz

Gegner	Mannschaft	Partien	S : N	Quote
Mayr, Franz	PBC Markt Schwaben III	4	2 : 2	50%
Ruth, Doris	1. BSDV Rosenheim IV	3	2 : 1	67%
Stampfl, Joachim	PBC Markt Schwaben III	3	2 : 1	67%
Dan, Barkai	PBC Olimpia München III	3	3 : 0	100%

Nur Gegner mit  $\geq 3$  Einzelbegegnungen

## Doppel-Partner Karriere

Partner	Saisons	Partien	S : N	Quote
Hafeneder, Harald	2	15	7 : 8	47%
Statilko, Eduard	2	9	1 : 8	11%
Loeser, Matthias	2	7	0 : 7	0%
Lösel, Karsten	1	2	1 : 1	50%
Matschiner, Richard	1	2	0 : 2	0%
Schönbach, Andreas	1	1	1 : 0	100%



## Höpfinger, Werner

6 Saisons Einzel: 12 : 14 46% Doppel: 6 : 6 50% Gesamt: 18 : 20 47%

### Karriere-Überblick

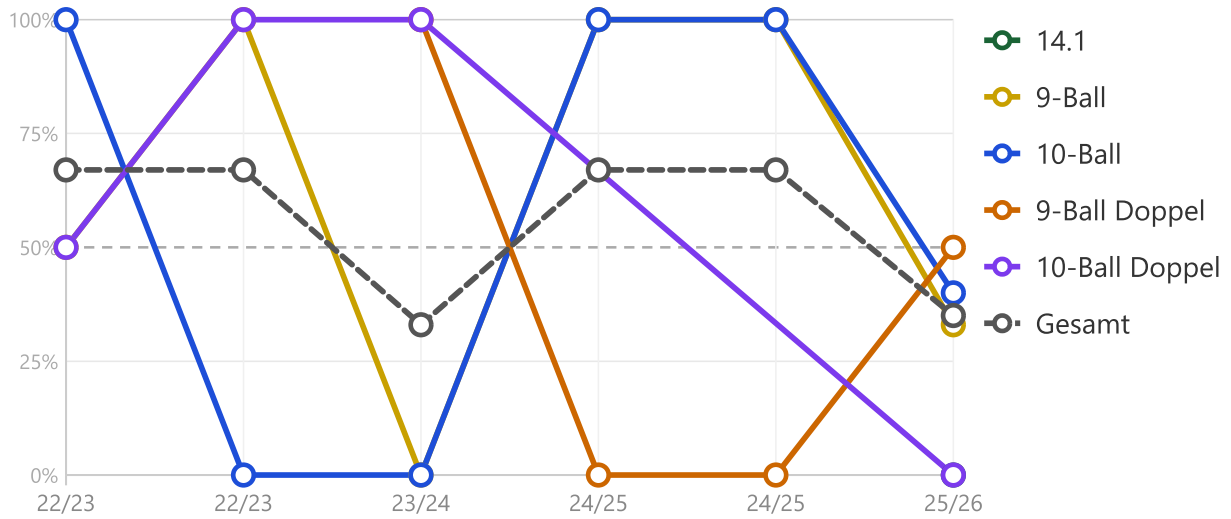
Saison	Mannschaft	Liga	Pl.	Spieltage	Partien	S : N	Quote E / D	Rang E · D
25/26	PBC Mühldorf II	Bezirksliga Oberbayern-Ost	3 / 6	6 / 10	17	6 : 11	33% 35%	35 / 34
24/25	PBC Mühldorf III	Kreisliga Oberbayern Ost	3 / 6	1 / 10	3	2 : 1	100% 67%	22 / 24
24/25	PBC Mühldorf II	Bezirksliga Niederbayern-Ost	3 / 6	1 / 10	3	2 : 1	100% 67%	20 / 23
23/24	PBC Mühldorf III	Kreisliga Oberbayern Ost	4 / 5	2 / 8	6	2 : 4	0% 33%	31 / 30
22/23	PBC Mühldorf II	Bezirksliga Oberbayern Ost	3 / 6	2 / 10	6	4 : 2	75% 67%	19 / 20
22/23	PBC Mühldorf IV	Kreisklasse Oberbayern Ost	5 / 6	1 / 10	3	2 : 1	50% 67%	25 / 28

### Vergleich mit Mannschaftsschnitt

Saison	Team	Liga	Spieler	Mannschaft	Differenz
25/26	1. PBC Mühldorf II	Bezirksliga Oberbayern-Ost	35%	55%	-20
24/25	1. PBC Mühldorf III	Kreisliga Oberbayern Ost	67%	46%	+21
24/25	1. PBC Mühldorf II	Bezirksliga Niederbayern-Ost	67%	49%	+18
23/24	1. PBC Mühldorf III	Kreisliga Oberbayern Ost	33%	46%	-13
22/23	1. PBC Mühldorf II	Bezirksliga Oberbayern Ost	67%	55%	+12
22/23	1. PBC Mühldorf IV	Kreisklasse Oberbayern Ost	67%	31%	+36



## Gewinnquoten-Entwicklung



Saison	14.1	9-Ball	10-Ball	9-Ball Doppel	10-Ball Doppel	Gesamt
22/23	–	50%	100%	–	50%	67%
22/23	–	100%	0%	–	100%	67%
23/24	–	0%	0%	100%	100%	33%
24/25	–	100%	100%	0%	–	67%
24/25	–	100%	100%	0%	–	67%
25/26	0%	33%	40%	50%	0%	35%
<b>Ø</b>	<b>0%</b>	<b>64%</b>	<b>57%</b>	<b>38%</b>	<b>62%</b>	<b>56%</b>

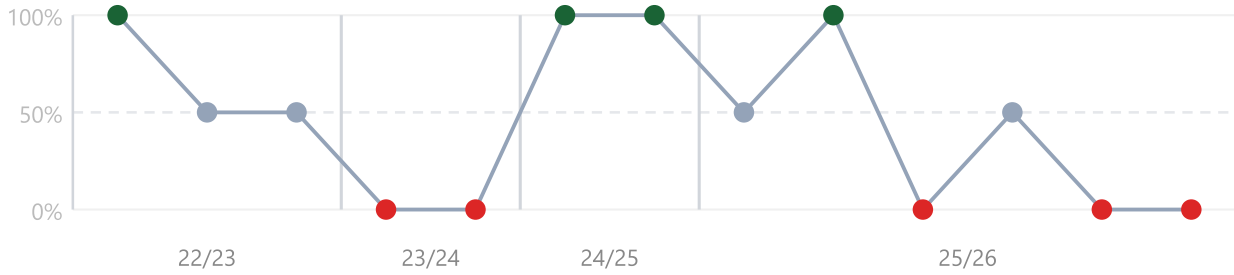
## Rang-Entwicklung

Saison	Team	Liga	Rang Einzel	Rang mit Doppel
25/26	1. PBC Mühldorf II	Bezirksliga Oberbayern-Ost	<b>35 / 51</b>	<b>34 / 51</b>
24/25	1. PBC Mühldorf III	Kreisliga Oberbayern Ost	<b>22 / 44</b>	<b>24 / 44</b>
24/25	1. PBC Mühldorf II	Bezirksliga Niederbayern-Ost	<b>20 / 38</b>	<b>23 / 38</b>
23/24	1. PBC Mühldorf III	Kreisliga Oberbayern Ost	<b>31 / 34</b>	<b>30 / 34</b>
22/23	1. PBC Mühldorf II	Bezirksliga Oberbayern Ost	<b>19 / 47</b>	<b>20 / 47</b>
22/23	1. PBC Mühldorf IV	Kreisklasse Oberbayern Ost	<b>25 / 42</b>	<b>28 / 42</b>

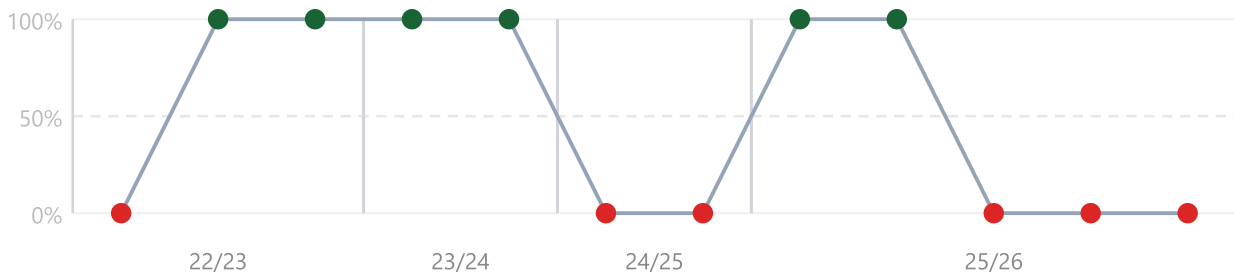
1/n oberes Drittel n/n mittleres Drittel n/n unteres Drittel

## Formkurve

Einzel



Doppel



## Disziplin-Treue

Saison	Team	Liga	14.1	9-Ball	10-Ball	9-Ball Doppel	10-Ball Doppel
25/26	1. PBC Mühldorf II	Bezirksliga Oberbayern-Ost	8%	50%	42%	80%	20%
			1 / 12	6 / 12	5 / 12	4 / 5	1 / 5
			0%	33%	40%	50%	0%
24/25	1. PBC Mühldorf III	Kreisliga Oberbayern Ost	–	50%	50%	100%	–
			–	1 / 2	1 / 2	1 / 1	–
			–	100%	100%	0%	–
24/25	1. PBC Mühldorf II	Bezirksliga Niederbayern-Ost	–	50%	50%	100%	–
			–	1 / 2	1 / 2	1 / 1	–
			–	100%	100%	0%	–
23/24	1. PBC Mühldorf III	Kreisliga Oberbayern Ost	–	50%	50%	50%	50%
			–	2 / 4	2 / 4	1 / 2	1 / 2
			–	0%	0%	100%	100%
22/23	1. PBC Mühldorf II	Bezirksliga Oberbayern Ost	–	50%	50%	–	100%
			–	2 / 4	2 / 4	–	2 / 2
			–	50%	100%	–	50%
22/23	1. PBC Mühldorf IV	Kreisklasse Oberbayern Ost	–	50%	50%	–	100%
			–	1 / 2	1 / 2	–	1 / 1
			–	100%	0%	–	100%

Zeile 1: Anteil an Einzel- bzw. Doppelpartien (Summe = 100%) Zeile 2: Parteien Disziplin / Parteien Einzel bzw. Doppel Zeile 3: Gewinnquote



## Doppel-Partner Karriere

Partner	Saisons	Partien	S : N	Quote
Schwalb, Alexander	2	5	2 : 3	40%
Özbek, Hidayet	1	2	1 : 1	50%
Brugger, Kurt	2	2	1 : 1	50%
Oerschler, Ulrich	1	1	0 : 1	0%
Trinkl, Reinhard	1	1	1 : 0	100%
Heger, Gerald	1	1	1 : 0	100%



# Hunklinger, Marcus

4 Saisons Einzel: 27 : 43 **39%** Doppel: 12 : 23 **34%** Gesamt: 39 : 66 **37%**

## Karriere-Überblick

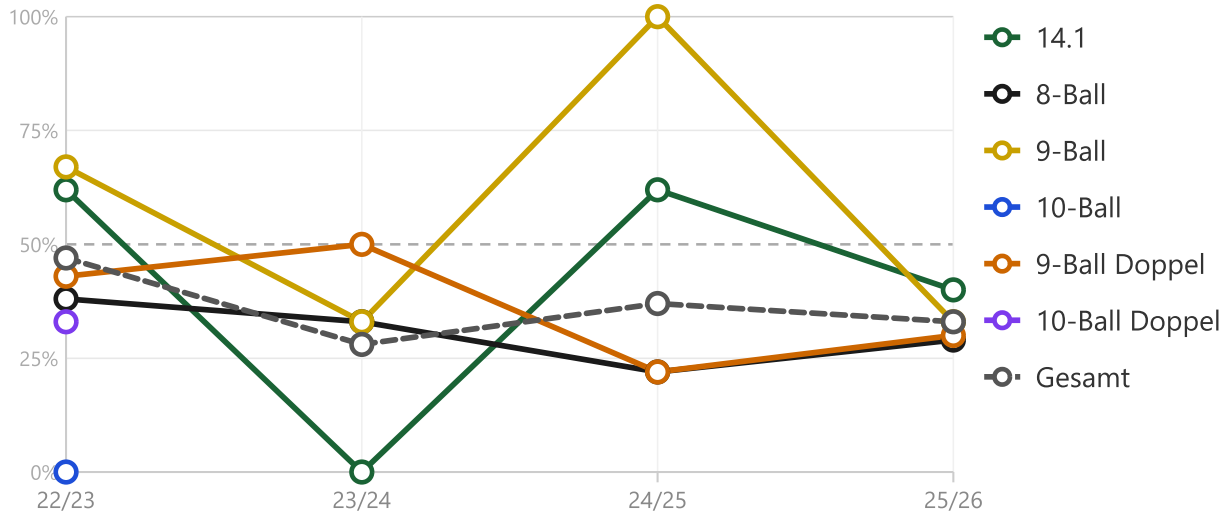
Saison	Mannschaft	Liga	Pl.	Spieltage	Partien	S : N	Quote E / D	Rang E · D
25/26	PBC Mühldorf III	Bezirksliga Oberbayern-Nord	5 / 6	10 / 10	30	10 : 20	<b>35%</b> <b>33%</b>	28 / 31
24/25	PBC Mühldorf III	Kreisliga Oberbayern Ost	3 / 6	9 / 10	27	10 : 17	<b>44%</b> <b>37%</b>	17 / 22
23/24	PBC Mühldorf II	Bezirksliga Oberbayern-Ost	4 / 6	6 / 10	18	5 : 13	<b>17%</b> <b>28%</b>	38 / 35
22/23	PBC Mühldorf II	Bezirksliga Oberbayern Ost	3 / 6	10 / 10	30	14 : 16	<b>50%</b> <b>47%</b>	10 / 12

## Vergleich mit Mannschaftsschnitt

Saison	Team	Liga	Spieler	Mannschaft	Differenz
25/26	1. PBC Mühldorf III	Bezirksliga Oberbayern-Nord	<b>33%</b>	<b>41%</b>	<b>-8</b>
24/25	1. PBC Mühldorf III	Kreisliga Oberbayern Ost	<b>37%</b>	<b>46%</b>	<b>-9</b>
23/24	1. PBC Mühldorf II	Bezirksliga Oberbayern-Ost	<b>28%</b>	<b>40%</b>	<b>-12</b>
22/23	1. PBC Mühldorf II	Bezirksliga Oberbayern Ost	<b>47%</b>	<b>55%</b>	<b>-8</b>



## Gewinnquoten-Entwicklung



Saison	14.1	8-Ball	9-Ball	10-Ball	9-Ball Doppel	10-Ball Doppel	Gesamt
22/23	62%	38%	67%	0%	43%	33%	47%
23/24	0%	33%	33%	–	50%	–	28%
24/25	62%	22%	100%	–	22%	–	37%
25/26	40%	29%	33%	–	30%	–	33%
<b>Ø</b>	<b>41%</b>	<b>30%</b>	<b>58%</b>	<b>0%</b>	<b>36%</b>	<b>33%</b>	<b>36%</b>

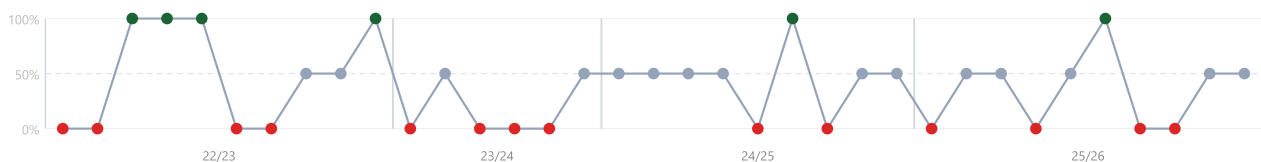
## Rang-Entwicklung

Saison	Team	Liga	Rang Einzel	Rang mit Doppel
25/26	1. PBC Mühldorf III	Bezirksliga Oberbayern-Nord	28 / 41	31 / 41
24/25	1. PBC Mühldorf III	Kreisliga Oberbayern Ost	17 / 44	22 / 44
23/24	1. PBC Mühldorf II	Bezirksliga Oberbayern-Ost	38 / 41	35 / 41
22/23	1. PBC Mühldorf II	Bezirksliga Oberbayern Ost	10 / 47	12 / 47

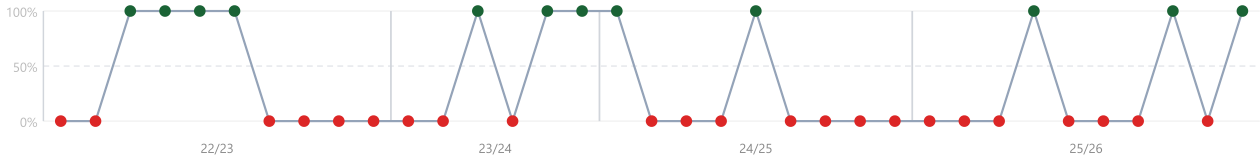
1/n oberes Drittel n/n mittleres Drittel n/n unteres Drittel

## Formkurve

Einzel



Doppel



## 14.1 Entwicklung

Saison	Team	Liga	Partien	Aufnahmen Ø ↓	Höchstserie Ø ↑	Höchstserie Best
25/26	1. PBC Mühldorf III	Bezirkliga Oberbayern-Nord	10	25.3	10.5	14
24/25	1. PBC Mühldorf III	Kreisliga Oberbayern Ost	8	24	9.1	13
23/24	1. PBC Mühldorf II	Bezirkliga Oberbayern-Ost	6	17.7	8.7	12
22/23	1. PBC Mühldorf II	Bezirkliga Oberbayern Ost	4	18	9.8	11

↓ Aufnahmen = besser ↑ Höchstserie = besser | grün = verbessert rot = verschlechtert

## Disziplin-Treue

Saison	Team	Liga	14.1	8-Ball	9-Ball	10-Ball	9-Ball Doppel	10-Ball Doppel
25/26	1. PBC Mühldorf III	Bezirkliga Oberbayern-Nord	50%	35%	15%	—	100%	—
			10 / 20	7 / 20	3 / 20	—	10 / 10	—
24/25	1. PBC Mühldorf III	Kreisliga Oberbayern Ost	44%	50%	6%	—	100%	—
			8 / 18	9 / 18	1 / 18	—	9 / 9	—
23/24	1. PBC Mühldorf II	Bezirkliga Oberbayern-Ost	62%	22%	100%	—	22%	—
			6 / 12	3 / 12	3 / 12	—	6 / 6	—
22/23	1. PBC Mühldorf II	Bezirkliga Oberbayern Ost	0%	33%	33%	—	50%	—
			40%	40%	15%	5%	70%	30%
			8 / 20	8 / 20	3 / 20	1 / 20	7 / 10	3 / 10
			62%	38%	67%	0%	43%	33%

Zeile 1: Anteil an Einzel- bzw. Doppelpartien (Summe = 100%) Zeile 2: Partien Disziplin / Partien Einzel bzw. Doppel Zeile 3: Gewinnquote



## Gegner-Bilanz

Gegner	Mannschaft	Partien	S : N	Quote
Kattner, Wolfgang	PBC BW Burgkirchen	5	1 : 4	20%
Fedtke, Thomas	1. BSDV Rosenheim III	3	2 : 1	67%
Hentschel, Ralf	PBC Markt Schwaben	3	0 : 3	0%
Häfner, Christian	1. BSDV Rosenheim II	3	1 : 2	33%
Strähuber, Helmut	BC Freilassing	3	0 : 3	0%

Nur Gegner mit  $\geq 3$  Einzelbegegnungen

## Doppel-Partner Karriere

Partner	Saisons	Partien	S : N	Quote
Keilhauer, Mario	3	14	6 : 8	43%
Hafeneder, Harald	1	6	3 : 3	50%
Orschler, Ulrich	1	5	1 : 4	20%
Schwalb, Alexander	2	4	2 : 2	50%
Thome, Paul	1	3	0 : 3	0%
Paßreiter, Konrad	1	1	0 : 1	0%
Lösel, Karsten	1	1	0 : 1	0%
Özbek, Hidayet	1	1	0 : 1	0%



# Jäger, Benjamin

2 Saisonen Einzel: 18 : 13 58% Doppel: 9 : 7 56% Gesamt: 27 : 20 57%

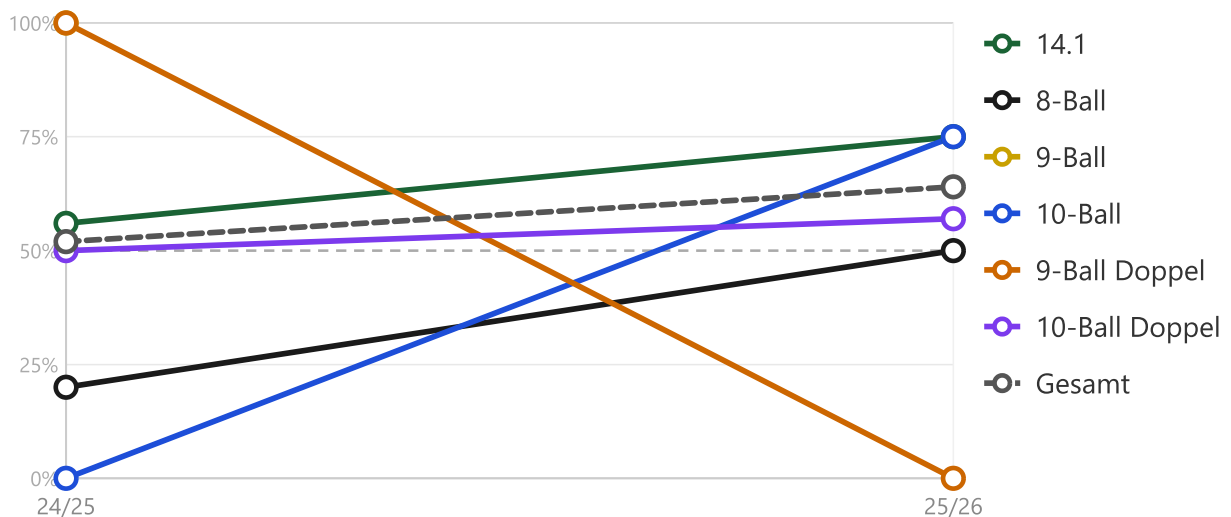
## Karriere-Überblick

Saison	Mannschaft	Liga	Pl.	Spieltage	Partien	S : N	Quote E / D	Rang E · D
25/26	PBC Mühldorf II	Bezirksliga Oberbayern-Ost	3 / 6	8 / 10	22	14 : 8	71% 64%	6 / 6
24/25	PBC Mühldorf II	Bezirksliga Niederbayern-Ost	3 / 6	9 / 10	25	13 : 12	47% 52%	13 / 13

## Vergleich mit Mannschaftsschnitt

Saison	Team	Liga	Spieler	Mannschaft	Differenz
25/26	1. PBC Mühldorf II	Bezirksliga Oberbayern-Ost	64%	55%	+9
24/25	1. PBC Mühldorf II	Bezirksliga Niederbayern-Ost	52%	49%	+3

## Gewinnquoten-Entwicklung



Saison	14.1	8-Ball	9-Ball	10-Ball	9-Ball Doppel	10-Ball Doppel	Gesamt
24/25	56%	20%	100%	0%	100%	50%	52%
25/26	75%	50%	-	75%	0%	57%	64%
Ø	66%	35%	100%	38%	50%	54%	58%



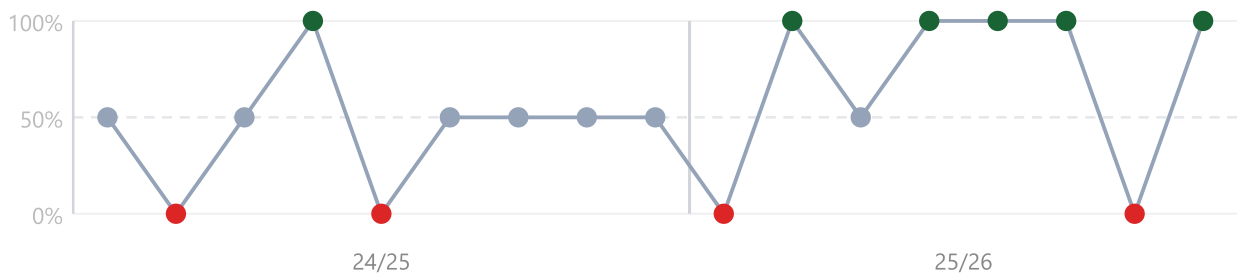
## Rang-Entwicklung

Saison	Team	Liga	Rang Einzel	Rang mit Doppel
25/26	1. PBC Mühldorf II	Bezirksliga Oberbayern-Ost	6 / 51	6 / 51
24/25	1. PBC Mühldorf II	Bezirksliga Niederbayern-Ost	13 / 38	13 / 38

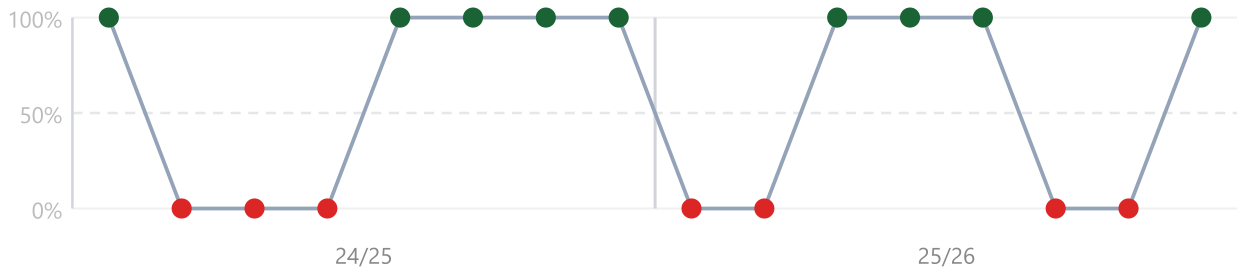
1/n oberes Drittel n/n mittleres Drittel n/n unteres Drittel

## Formkurve

Einzel



Doppel



## 14.1 Entwicklung

Saison	Team	Liga	Partien	Aufnahmen Ø ↓	Höchstserie Ø ↑	Höchstserie Best
25/26	1. PBC Mühldorf II	Bezirksliga Oberbayern-Ost	8	17	11.8	17
24/25	1. PBC Mühldorf II	Bezirksliga Niederbayern-Ost	9	20.4	14.1	30

↓ Aufnahmen = besser ↑ Höchstserie = besser | grün = verbessert rot = verschlechtert



## Disziplin-Treue

Saison	Team	Liga	14.1	8-Ball	9-Ball	10-Ball	9-Ball Doppel	10-Ball Doppel
25/26	1. PBC Mühldorf II	Bezirksliga Oberbayern-Ost	57%	14%		29%	12%	88%
			8 / 14	2 / 14	–	4 / 14	1 / 8	7 / 8
			75%	50%		75%	0%	57%
24/25	1. PBC Mühldorf II	Bezirksliga Niederbayern-Ost	53%	29%	12%	6%	25%	75%
			9 / 17	5 / 17	2 / 17	1 / 17	2 / 8	6 / 8
			56%	20%	100%	0%	100%	50%

Zeile 1: Anteil an Einzel- bzw. Doppelpartien (Summe = 100%) Zeile 2: Partien Disziplin / Partien Einzel bzw. Doppel Zeile 3: Gewinnquote

## Gegner-Bilanz

Gegner	Mannschaft	Partien	S : N	Quote
Berwanger, Robert	1. PBC Simbach	3	2 : 1	67%

Nur Gegner mit ≥ 3 Einzelbegegnungen

## Doppel-Partner Karriere

Partner	Saisons	Partien	S : N	Quote
Brugger, Kurt	2	13	6 : 7	46%
Dichtl, Oliver	1	2	2 : 0	100%
Schwalb, Alexander	1	1	1 : 0	100%



## Keilhauer, Mario

5 Saisons Einzel: 29 : 34 **46%** Doppel: 14 : 17 **45%** Gesamt: 43 : 51 **46%**

### Karriere-Überblick

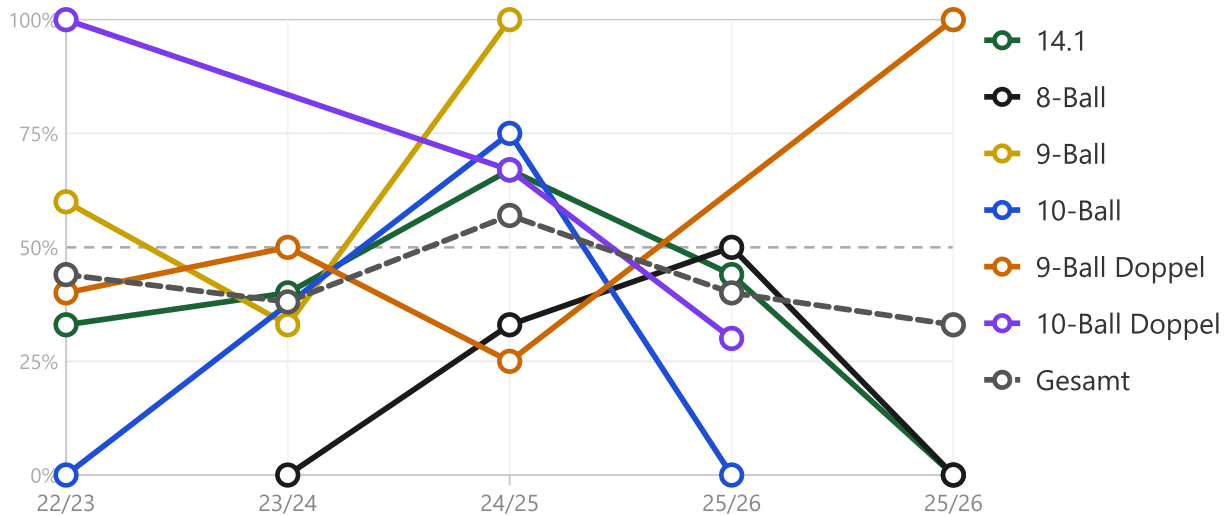
Saison	Mannschaft	Liga	Pl.	Spieltage	Partien	S : N	Quote E / D	Rang E · D
25/26	PBC Mühldorf III	Bezirksliga Oberbayern-Nord	5 / 6	10 / 10	30	12 : 18	<b>45%</b> <b>40%</b>	17 / 19
25/26	PBC Mühldorf	Verbandsliga Ost	3 / 6	1 / 10	3	1 : 2	<b>0%</b> <b>33%</b>	29 / 27
24/25	PBC Mühldorf III	Kreisliga Oberbayern Ost	3 / 6	10 / 10	30	17 : 13	<b>60%</b> <b>57%</b>	7 / 8
23/24	PBC Mühldorf II	Bezirksliga Oberbayern-Ost	4 / 6	5 / 10	13	5 : 8	<b>33%</b> <b>38%</b>	26 / 26
22/23	PBC Mühldorf II	Bezirksliga Oberbayern Ost	3 / 6	6 / 10	18	8 : 10	<b>42%</b> <b>44%</b>	26 / 23

### Vergleich mit Mannschaftsschnitt

Saison	Team	Liga	Spieler	Mannschaft	Differenz
25/26	1. PBC Mühldorf III	Bezirksliga Oberbayern-Nord	<b>40%</b>	<b>41%</b>	<b>-1</b>
25/26	1. PBC Mühldorf	Verbandsliga Ost	<b>33%</b>	<b>58%</b>	<b>-25</b>
24/25	1. PBC Mühldorf III	Kreisliga Oberbayern Ost	<b>57%</b>	<b>46%</b>	<b>+11</b>
23/24	1. PBC Mühldorf II	Bezirksliga Oberbayern-Ost	<b>38%</b>	<b>40%</b>	<b>-2</b>
22/23	1. PBC Mühldorf II	Bezirksliga Oberbayern Ost	<b>44%</b>	<b>55%</b>	<b>-11</b>



## Gewinnquoten-Entwicklung



Saison	14.1	8-Ball	9-Ball	10-Ball	9-Ball Doppel	10-Ball Doppel	Gesamt
22/23	33%	–	60%	0%	40%	100%	44%
23/24	40%	0%	33%	–	50%	–	38%
24/25	67%	33%	100%	75%	25%	67%	57%
25/26	44%	50%	–	0%	–	30%	40%
25/26	0%	0%	–	–	100%	–	33%
<b>Ø</b>	<b>37%</b>	<b>21%</b>	<b>64%</b>	<b>25%</b>	<b>54%</b>	<b>66%</b>	<b>42%</b>

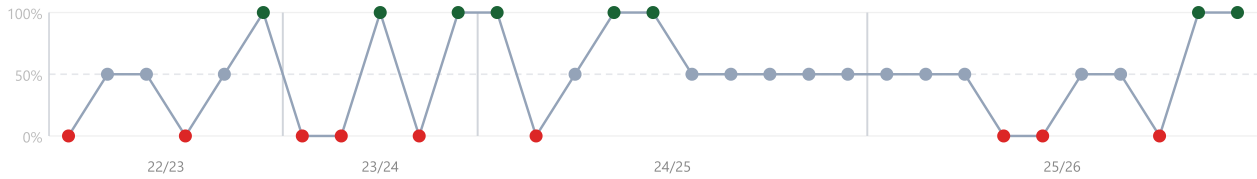
## Rang-Entwicklung

Saison	Team	Liga	Rang Einzel	Rang mit Doppel
25/26	1. PBC Mühldorf III	Bezirksliga Oberbayern-Nord	17 / 41	19 / 41
25/26	1. PBC Mühldorf	Verbandsliga Ost	29 / 38	27 / 38
24/25	1. PBC Mühldorf III	Kreisliga Oberbayern Ost	7 / 44	8 / 44
23/24	1. PBC Mühldorf II	Bezirksliga Oberbayern-Ost	26 / 41	26 / 41
22/23	1. PBC Mühldorf II	Bezirksliga Oberbayern Ost	26 / 47	23 / 47

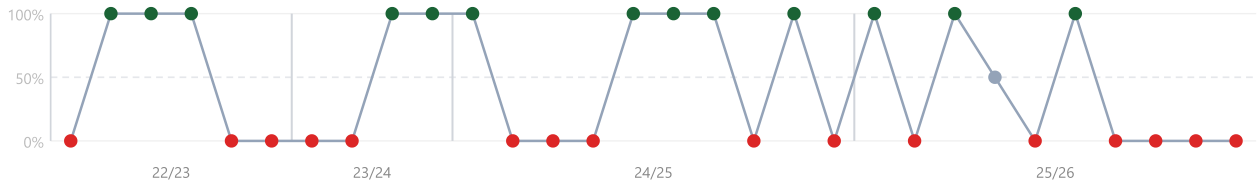
1/n oberes Drittel n/n mittleres Drittel n/n unteres Drittel

## Formkurve

Einzel



Doppel



### 14.1 Entwicklung

Saison	Team	Liga	Partien	Aufnahmen Ø ↓	Höchstserie Ø ↑	Höchstserie Best
25/26	1. PBC Mühldorf III	Bezirksliga Oberbayern-Nord	9	24	9.6	14
25/26	1. PBC Mühldorf	Verbandsliga Ost	1	22	4	4
24/25	1. PBC Mühldorf III	Kreisliga Oberbayern Ost	9	21.8	10.9	15
23/24	1. PBC Mühldorf II	Bezirksliga Oberbayern-Ost	5	25.4	8.6	13
22/23	1. PBC Mühldorf II	Bezirksliga Oberbayern Ost	3	20.7	7.3	10

↓ Aufnahmen = besser ↑ Höchstserie = besser | grün = verbessert rot = verschlechtert

### Disziplin-Treue

Saison	Team	Liga	14.1	8-Ball	9-Ball	10-Ball	9-Ball Doppel	10-Ball Doppel
25/26	1. PBC Mühldorf III	Bezirksliga Oberbayern-Nord	45%	50%	—	5%	—	100%
			9 / 20	10 / 20	—	1 / 20	—	10 / 10
			44%	50%	—	0%	—	30%
25/26	1. PBC Mühldorf	Verbandsliga Ost	50%	50%	—	—	100%	—
			1 / 2	1 / 2	—	—	1 / 1	—
			0%	0%	—	—	100%	—
24/25	1. PBC Mühldorf III	Kreisliga Oberbayern Ost	45%	30%	5%	20%	40%	60%
			9 / 20	6 / 20	1 / 20	4 / 20	4 / 10	6 / 10
			67%	33%	100%	75%	25%	67%
23/24	1. PBC Mühldorf II	Bezirksliga Oberbayern-Ost	56%	11%	33%	—	100%	—
			5 / 9	1 / 9	3 / 9	—	4 / 4	—
			40%	0%	33%	—	50%	—
22/23	1. PBC Mühldorf II	Bezirksliga Oberbayern Ost	50%	—	42%	8%	83%	17%
			6 / 12	—	5 / 12	1 / 12	5 / 6	1 / 6
			33%	—	60%	0%	40%	100%



Zeile 1: Anteil an Einzel- bzw. Doppelpartien (Summe = 100%) Zeile 2: Partien Disziplin / Partien Einzel bzw. Doppel Zeile 3: Gewinnquote

## Gegner-Bilanz

Gegner	Mannschaft	Partien	S : N	Quote
Mirkovic, Nesa	1. BSDV Rosenheim III	4	2 : 2	50%
Späth, Lukas	PBC Markt Schwaben II	3	2 : 1	67%
Rohde, Alexander	BSV 1912 München III	3	2 : 1	67%
Schmidt, Frank	1. PBC Traunstein	3	2 : 1	67%

Nur Gegner mit  $\geq 3$  Einzelbegegnungen

## Doppel-Partner Karriere

Partner	Saisons	Partien	S : N	Quote
Hunklinger, Marcus	3	14	6 : 8	43%
Hafeneder, Harald	2	9	6 : 3	67%
Thome, Paul	1	6	1 : 5	17%
Dichtl, Oliver	1	1	0 : 1	0%
Duran, Selim	1	1	1 : 0	100%



## Loeser, Matthias

3 Saisons Einzel: 12 : 31 **28%** Doppel: 8 : 12 **40%** Gesamt: 20 : 43 **32%**

### Karriere-Überblick

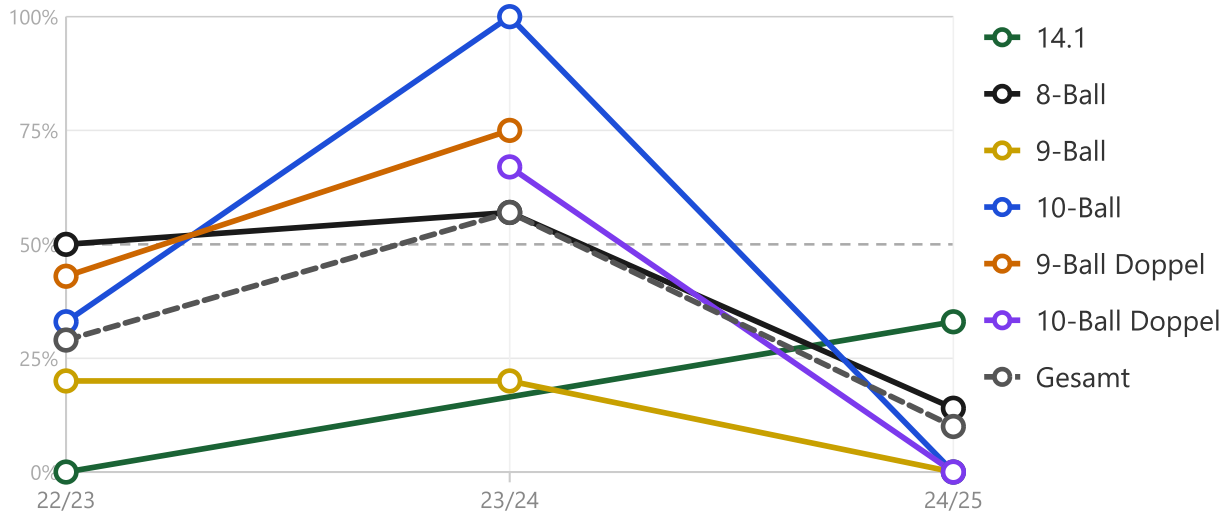
Saison	Mannschaft	Liga	Pl.	Spieltage	Partien	S : N	Quote E / D	Rang E - D
24/25	PBC Mühldorf V	Kreisklasse Oberbayern 4	5 / 5	8 / 8	21	2 : 19	<b>13%</b> <b>10%</b>	32 / 32
23/24	PBC Mühldorf IV	Kreisklasse Oberbayern 3	3 / 5	7 / 8	21	12 : 9	<b>50%</b> <b>57%</b>	15 / 9
22/23	PBC Mühldorf IV	Kreisklasse Oberbayern Ost	5 / 6	7 / 10	21	6 : 15	<b>21%</b> <b>29%</b>	37 / 37

### Vergleich mit Mannschaftsschnitt

Saison	Team	Liga	Spieler	Mannschaft	Differenz
24/25	1. PBC Mühldorf V	Kreisklasse Oberbayern 4	<b>10%</b>	<b>28%</b>	<b>-18</b>
23/24	1. PBC Mühldorf IV	Kreisklasse Oberbayern 3	<b>57%</b>	<b>49%</b>	<b>+8</b>
22/23	1. PBC Mühldorf IV	Kreisklasse Oberbayern Ost	<b>29%</b>	<b>31%</b>	<b>-2</b>



## Gewinnquoten-Entwicklung



Saison	14.1	8-Ball	9-Ball	10-Ball	9-Ball Doppel	10-Ball Doppel	Gesamt
22/23	0%	50%	20%	33%	43%	–	29%
23/24	–	57%	20%	100%	75%	67%	57%
24/25	33%	14%	0%	0%	–	0%	10%
<b>Ø</b>	<b>16%</b>	<b>40%</b>	<b>13%</b>	<b>44%</b>	<b>59%</b>	<b>34%</b>	<b>32%</b>

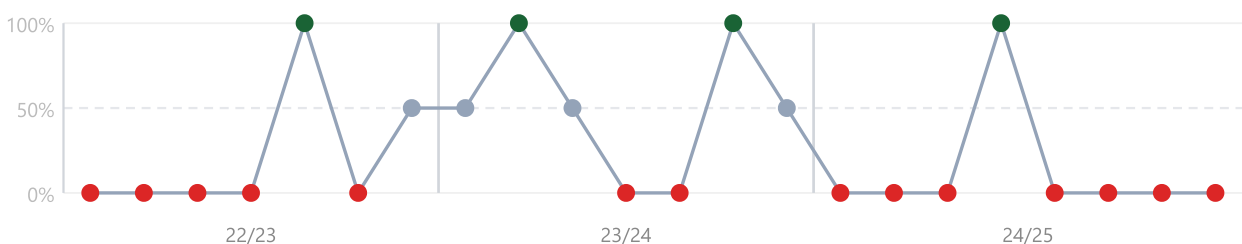
## Rang-Entwicklung

Saison	Team	Liga	Rang Einzel	Rang mit Doppel
24/25	1. PBC Mühldorf V	Kreisklasse Oberbayern 4	32 / 32	32 / 32
23/24	1. PBC Mühldorf IV	Kreisklasse Oberbayern 3	15 / 40	9 / 40
22/23	1. PBC Mühldorf IV	Kreisklasse Oberbayern Ost	37 / 42	37 / 42

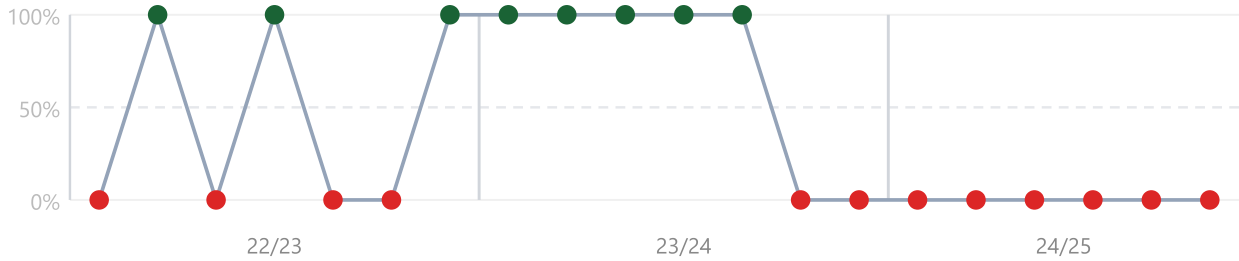
1/n oberes Drittel n/n mittleres Drittel n/n unteres Drittel

## Formkurve

Einzel



Doppel



## 14.1 Entwicklung

Saison	Team	Liga	Partien	Aufnahmen Ø ↓	Höchstserie Ø ↑	Höchstserie Best
24/25	1. PBC Mühldorf V	Kreisklasse Oberbayern 4	3	34.7	4	5
22/23	1. PBC Mühldorf IV	Kreisklasse Oberbayern Ost	2	33.5	4.5	5

↓ Aufnahmen = besser ↑ Höchstserie = besser | grün = verbessert rot = verschlechtert

## Disziplin-Treue

Saison	Team	Liga	14.1	8-Ball	9-Ball	10-Ball	9-Ball Doppel	10-Ball Doppel
24/25	1. PBC Mühldorf V	Kreisklasse Oberbayern 4	20%	47%	13%	20%	–	100%
			3 / 15	7 / 15	2 / 15	3 / 15	6 / 6	
			33%	14%	0%	0%	0%	
23/24	1. PBC Mühldorf IV	Kreisklasse Oberbayern 3	–	50%	36%	14%	57%	43%
			–	7 / 14	5 / 14	2 / 14	4 / 7	3 / 7
			–	57%	20%	100%	75%	67%
22/23	1. PBC Mühldorf IV	Kreisklasse Oberbayern Ost	29%	14%	36%	21%	100%	–
			4 / 14	2 / 14	5 / 14	3 / 14	7 / 7	–
			0%	50%	20%	33%	43%	–

Zeile 1: Anteil an Einzel- bzw. Doppelpartien (Summe = 100%) Zeile 2: Partien Disziplin / Partien Einzel bzw. Doppel Zeile 3: Gewinnquote

## Gegner-Bilanz

Gegner	Mannschaft	Partien	S : N	Quote
Seidel, Andreas	PBC Markt Schwaben III	4	2 : 2	50%
Messerschmitt, Armin	BSV PB München IV	3	0 : 3	0%
Mayr, Franz	PBC Markt Schwaben III	3	0 : 3	0%

Nur Gegner mit ≥ 3 Einzelbegegnungen



## Doppel-Partner Karriere

Partner	Saisons	Partien	S : N	Quote
Maxeiner, Jürgen	1	7	5 : 2	71%
Heiduck, Daniel	2	7	0 : 7	0%
Maurer, Bernhard	1	5	3 : 2	60%
Wiederer, Michaela	1	1	0 : 1	0%



## Lösel, Karsten

6 Saisons Einzel: 24 : 13 **65%** Doppel: 10 : 8 **56%** Gesamt: 34 : 21 **62%**

### Karriere-Überblick

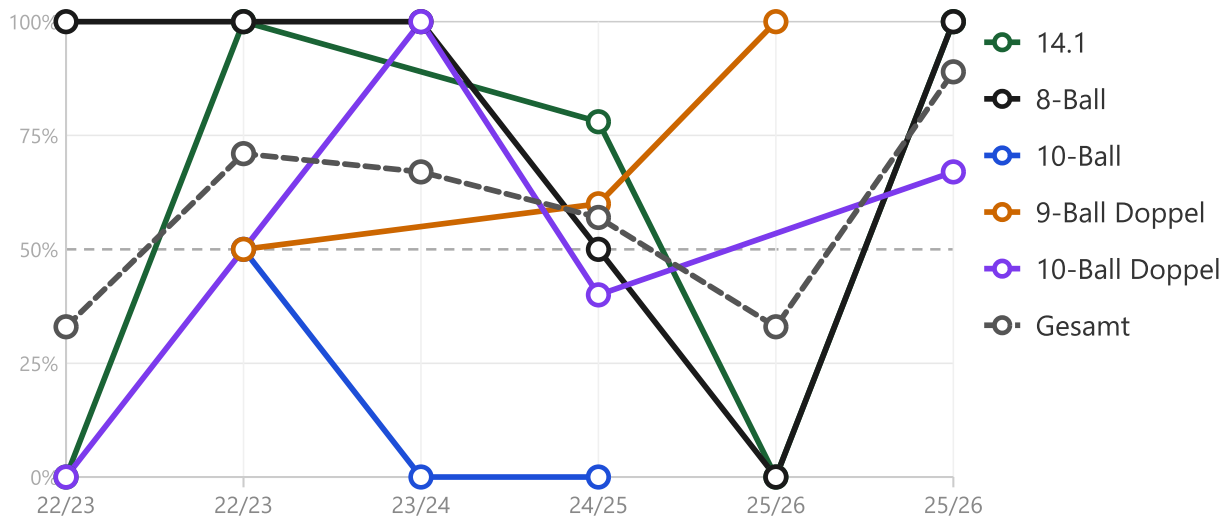
Saison	Mannschaft	Liga	Pl.	Spieltage	Partien	S : N	Quote E / D	Rang E · D
25/26	PBC Mühldorf IV	Kreisliga Oberbayern B	6 / 6	1 / 10	3	1 : 2	<b>0%</b> <b>33%</b>	28 / 28
25/26	PBC Mühldorf V	Kreisklasse Oberbayern 3	5 / 6	3 / 10	9	8 : 1	<b>100%</b> <b>89%</b>	11 / 13
24/25	PBC Mühldorf IV	Kreisliga Oberbayern Süd	4 / 6	10 / 10	30	17 : 13	<b>60%</b> <b>57%</b>	5 / 6
23/24	PBC Mühldorf IV	Kreisklasse Oberbayern 3	3 / 5	1 / 8	3	2 : 1	<b>50%</b> <b>67%</b>	25 / 24
22/23	PBC Mühldorf II	Bezirksliga Oberbayern Ost	3 / 6	1 / 10	3	1 : 2	<b>50%</b> <b>33%</b>	29 / 31
22/23	PBC Mühldorf IV	Kreisklasse Oberbayern Ost	5 / 6	3 / 10	7	5 : 2	<b>80%</b> <b>71%</b>	18 / 19

### Vergleich mit Mannschaftsschnitt

Saison	Team	Liga	Spieler	Mannschaft	Differenz
25/26	1. PBC Mühldorf IV	Kreisliga Oberbayern B	<b>33%</b>	<b>28%</b>	<b>+5</b>
25/26	1. PBC Mühldorf V	Kreisklasse Oberbayern 3	<b>89%</b>	<b>37%</b>	<b>+52</b>
24/25	1. PBC Mühldorf IV	Kreisliga Oberbayern Süd	<b>57%</b>	<b>47%</b>	<b>+10</b>
23/24	1. PBC Mühldorf IV	Kreisklasse Oberbayern 3	<b>67%</b>	<b>49%</b>	<b>+18</b>
22/23	1. PBC Mühldorf II	Bezirksliga Oberbayern Ost	<b>33%</b>	<b>55%</b>	<b>-22</b>
22/23	1. PBC Mühldorf IV	Kreisklasse Oberbayern Ost	<b>71%</b>	<b>31%</b>	<b>+40</b>



## Gewinnquoten-Entwicklung



Saison	14.1	8-Ball	10-Ball	9-Ball Doppel	10-Ball Doppel	Gesamt
22/23	0%	100%	-	-	0%	33%
22/23	100%	100%	50%	50%	-	71%
23/24	-	100%	0%	-	100%	67%
24/25	78%	50%	0%	60%	40%	57%
25/26	0%	0%	-	100%	-	33%
25/26	100%	100%	-	-	67%	89%
<b>Ø</b>	<b>56%</b>	<b>75%</b>	<b>17%</b>	<b>70%</b>	<b>52%</b>	<b>58%</b>

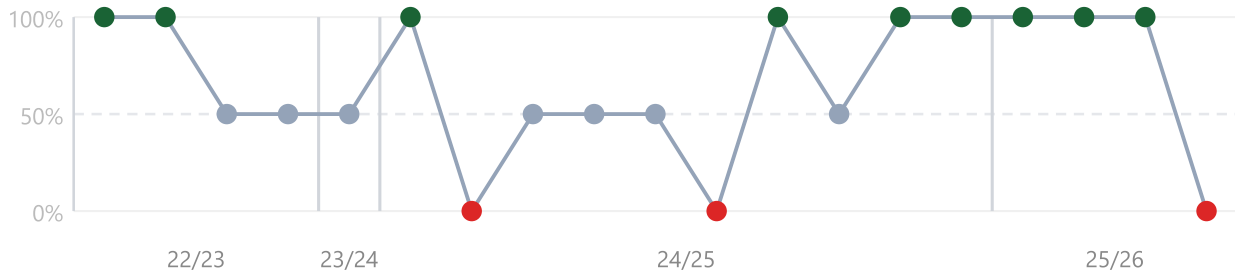
## Rang-Entwicklung

Saison	Team	Liga	Rang Einzel	Rang mit Doppel
25/26	1. PBC Mühldorf IV	Kreisliga Oberbayern B	28 / 37	28 / 37
25/26	1. PBC Mühldorf V	Kreisklasse Oberbayern 3	11 / 42	13 / 42
24/25	1. PBC Mühldorf IV	Kreisliga Oberbayern Süd	5 / 39	6 / 39
23/24	1. PBC Mühldorf IV	Kreisklasse Oberbayern 3	25 / 40	24 / 40
22/23	1. PBC Mühldorf II	Bezirksliga Oberbayern Ost	29 / 47	31 / 47
22/23	1. PBC Mühldorf IV	Kreisklasse Oberbayern Ost	18 / 42	19 / 42

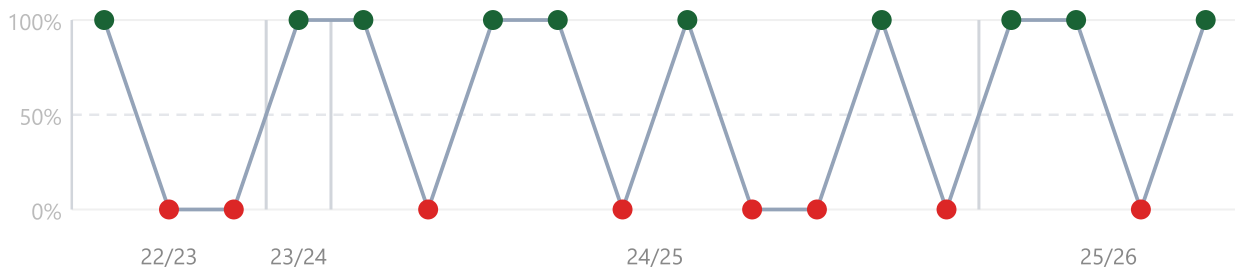
1/n oberes Drittel n/n mittleres Drittel n/n unteres Drittel

## Formkurve

Einzel



#### Doppel



## 14.1 Entwicklung

Saison	Team	Liga	Partien	Aufnahmen Ø ↓	Höchstserie Ø ↑	Höchstserie Best
25/26	1. PBC Mühldorf IV	Kreisliga Oberbayern B	1	29	8	8
25/26	1. PBC Mühldorf V	Kreisklasse Oberbayern 3	3	22.3	9.3	10
24/25	1. PBC Mühldorf IV	Kreisliga Oberbayern Süd	9	26	9.9	20
22/23	1. PBC Mühldorf II	Bezirksliga Oberbayern Ost	1	44	7	7

↓ Aufnahmen = besser ↑ Höchstserie = besser | grün = verbessert rot = verschlechtert



## Disziplin-Treue

Saison	Team	Liga	14.1	8-Ball	10-Ball	9-Ball Doppel	10-Ball Doppel
25/26	1. PBC Mühldorf IV	Kreisliga Oberbayern B	50% 1/2 0%	50% 1/2 0%	–	100% 1/1 100%	–
25/26	1. PBC Mühldorf V	Kreisklasse Oberbayern 3	50% 3/6 100%	50% 3/6 100%	–	–	100% 3/3 67%
24/25	1. PBC Mühldorf IV	Kreisliga Oberbayern Süd	45% 9/20 78%	50% 10/20 50%	5% 1/20 0%	50% 5/10 60%	50% 5/10 40%
23/24	1. PBC Mühldorf IV	Kreisklasse Oberbayern 3	–	50% 1/2 100%	50% 1/2 0%	–	100% 1/1 100%
22/23	1. PBC Mühldorf II	Bezirksliga Oberbayern Ost	50% 1/2 0%	50% 1/2 100%	–	–	100% 1/1 0%
22/23	1. PBC Mühldorf IV	Kreisklasse Oberbayern Ost	20% 1/5 100%	40% 2/5 100%	40% 2/5 50%	100% 2/2 50%	–

Zeile 1: Anteil an Einzel- bzw. Doppelpartien (Summe = 100%) Zeile 2: Partien Disziplin / Partien Einzel bzw. Doppel Zeile 3: Gewinnquote

## Gegner-Bilanz

Gegner	Mannschaft	Partien	S : N	Quote
Shearer, Simon	BSV PB München V	3	2 : 1	67%

Nur Gegner mit ≥ 3 Einzelbegegnungen

## Doppel-Partner Karriere

Partner	Saisons	Partien	S : N	Quote
Trinkl, Reinhard	2	7	4 : 3	57%
Maxeiner, Jürgen	3	5	4 : 1	80%
Heiduck, Daniel	1	2	1 : 1	50%
Matschiner, Richard	1	2	0 : 2	0%
Hunklinger, Marcus	1	1	0 : 1	0%
Schönbach, Andreas	1	1	1 : 0	100%



# Marshall, Mark

2 Saisons Einzel: 15 : 11 58% Doppel: 6 : 7 46% Gesamt: 21 : 18 54%

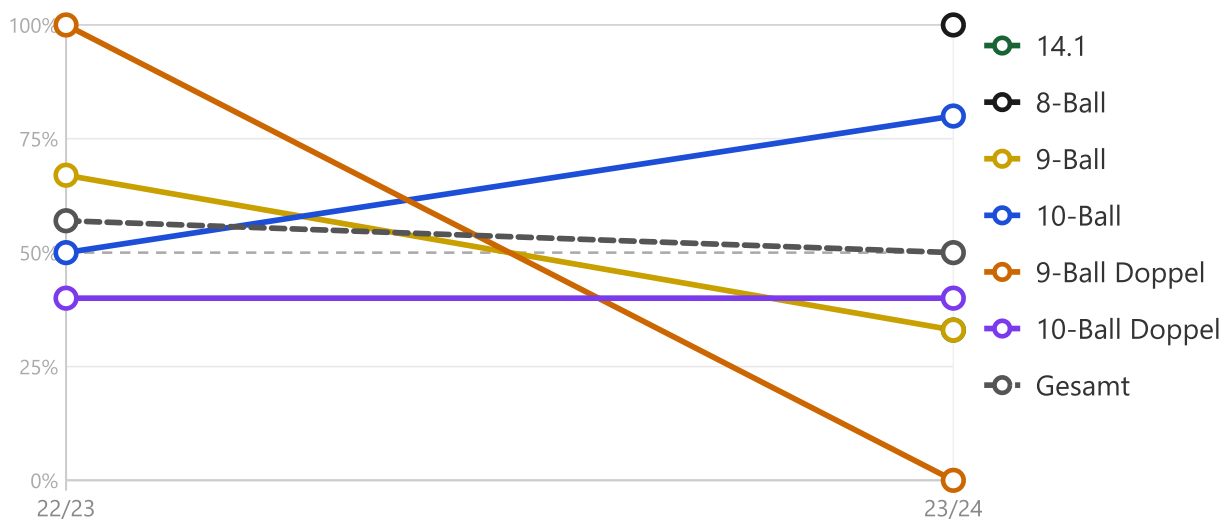
## Karriere-Überblick

Saison	Mannschaft	Liga	Pl.	Spieltage	Partien	S : N	Quote E / D	Rang E · D
23/24	PBC Mühldorf III	Kreisliga Oberbayern Ost	4 / 5	6 / 8	18	9 : 9	58% 50%	10 / 12
22/23	PBC Mühldorf III	Kreisliga Oberbayern Ost	4 / 5	7 / 8	21	12 : 9	57% 57%	7 / 7

## Vergleich mit Mannschaftsschnitt

Saison	Team	Liga	Spieler	Mannschaft	Differenz
23/24	1. PBC Mühldorf III	Kreisliga Oberbayern Ost	50%	46%	+4
22/23	1. PBC Mühldorf III	Kreisliga Oberbayern Ost	57%	42%	+15

## Gewinnquoten-Entwicklung



Saison	14.1	8-Ball	9-Ball	10-Ball	9-Ball Doppel	10-Ball Doppel	Gesamt
22/23	-	-	67%	50%	100%	40%	57%
23/24	33%	100%	33%	80%	0%	40%	50%
<b>Ø</b>	<b>33%</b>	<b>100%</b>	<b>50%</b>	<b>65%</b>	<b>50%</b>	<b>40%</b>	<b>54%</b>



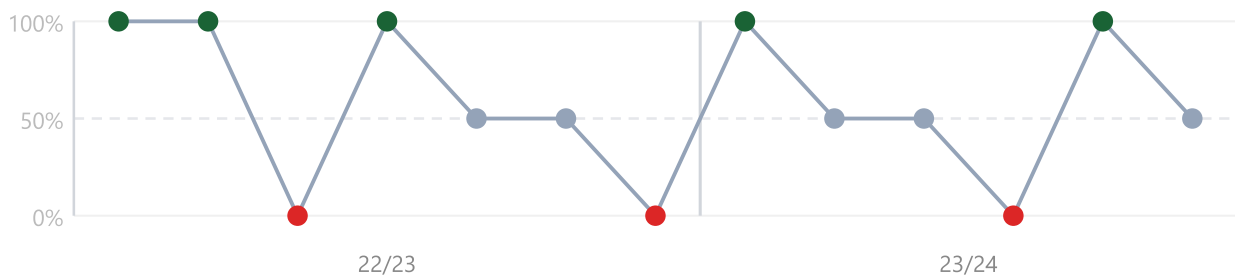
## Rang-Entwicklung

Saison	Team	Liga	Rang Einzel	Rang mit Doppel
23/24	1. PBC Mühldorf III	Kreisliga Oberbayern Ost	10 / 34	12 / 34
22/23	1. PBC Mühldorf III	Kreisliga Oberbayern Ost	7 / 34	7 / 34

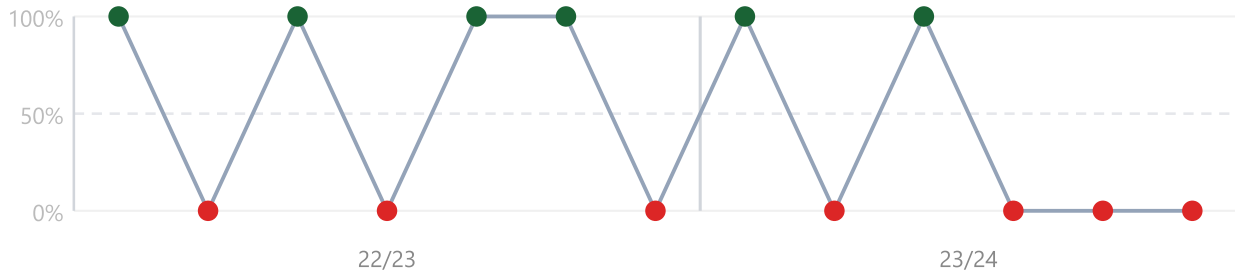
1/n oberes Drittel n/n mittleres Drittel n/n unteres Drittel

## Formkurve

Einzel



Doppel



## Disziplin-Treue

Saison	Team	Liga	14.1	8-Ball	9-Ball	10-Ball	9-Ball Doppel	10-Ball Doppel
23/24	1. PBC Mühldorf III	Kreisliga Oberbayern Ost	25%	8%	25%	42%	17%	83%
			3 / 12	1 / 12	3 / 12	5 / 12	1 / 6	5 / 6
22/23	1. PBC Mühldorf III	Kreisliga Oberbayern Ost	33%	100%	33%	80%	0%	40%
			–	–	43%	57%	29%	71%
					67%	50%	100%	40%

Zeile 1: Anteil an Einzel- bzw. Doppelpartien (Summe = 100%) Zeile 2: Partien Disziplin / Partien Einzel bzw. Doppel Zeile 3: Gewinnquote



## Gegner-Bilanz

Gegner	Mannschaft	Partien	S : N	Quote
Von Pfaler, Matthias	PBC Markt Schwaben II	4	3 : 1	<b>75%</b>

Nur Gegner mit  $\geq 3$  Einzelbegegnungen

## Doppel-Partner Karriere

Partner	Saisons	Partien	S : N	Quote
Matschiner, Richard	2	12	5 : 7	<b>42%</b>
Maxeiner, Jürgen	1	1	1 : 0	<b>100%</b>



## Matschiner, Richard

4 Saisons Einzel: 30 : 36 **45%** Doppel: 9 : 24 **27%** Gesamt: 39 : 60 **39%**

### Karriere-Überblick

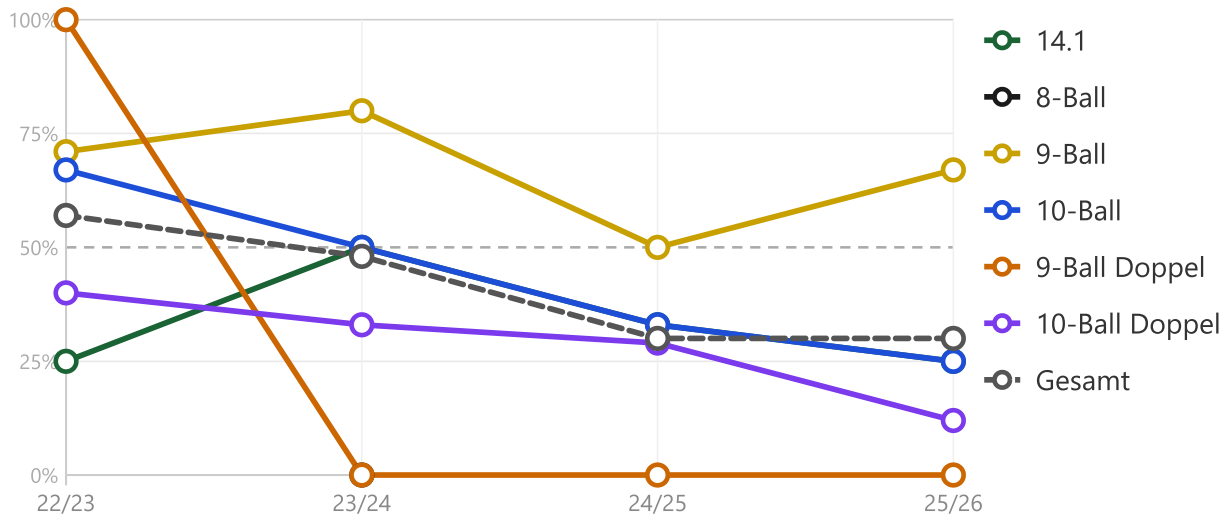
Saison	Mannschaft	Liga	Pl.	Spieltage	Partien	S : N	Quote E / D	Rang E · D
25/26	PBC Mühldorf IV	Kreisliga Oberbayern B	6 / 6	9 / 10	27	8 : 19	<b>39%</b> <b>30%</b>	16 / 26
24/25	PBC Mühldorf IV	Kreisliga Oberbayern Süd	4 / 6	10 / 10	30	9 : 21	<b>35%</b> <b>30%</b>	28 / 33
23/24	PBC Mühldorf III	Kreisliga Oberbayern Ost	4 / 5	7 / 8	21	10 : 11	<b>57%</b> <b>48%</b>	8 / 10
22/23	PBC Mühldorf III	Kreisliga Oberbayern Ost	4 / 5	7 / 8	21	12 : 9	<b>57%</b> <b>57%</b>	7 / 7

### Vergleich mit Mannschaftsschnitt

Saison	Team	Liga	Spieler	Mannschaft	Differenz
25/26	1. PBC Mühldorf IV	Kreisliga Oberbayern B	<b>30%</b>	<b>28%</b>	+2
24/25	1. PBC Mühldorf IV	Kreisliga Oberbayern Süd	<b>30%</b>	<b>47%</b>	-17
23/24	1. PBC Mühldorf III	Kreisliga Oberbayern Ost	<b>48%</b>	<b>46%</b>	+2
22/23	1. PBC Mühldorf III	Kreisliga Oberbayern Ost	<b>57%</b>	<b>42%</b>	+15



## Gewinnquoten-Entwicklung



Saison	14.1	8-Ball	9-Ball	10-Ball	9-Ball Doppel	10-Ball Doppel	Gesamt
22/23	25%	–	71%	67%	100%	40%	57%
23/24	50%	0%	80%	50%	0%	33%	48%
24/25	33%	–	50%	33%	0%	29%	30%
25/26	25%	–	67%	25%	0%	12%	30%
<b>Ø</b>	<b>33%</b>	<b>0%</b>	<b>67%</b>	<b>44%</b>	<b>25%</b>	<b>28%</b>	<b>41%</b>

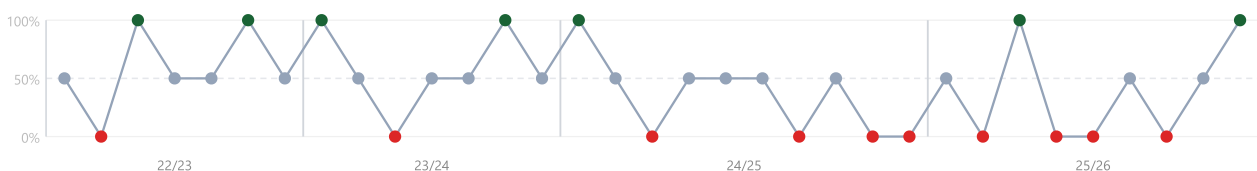
## Rang-Entwicklung

Saison	Team	Liga	Rang Einzel	Rang mit Doppel
25/26	1. PBC Mühldorf IV	Kreisliga Oberbayern B	16 / 37	26 / 37
24/25	1. PBC Mühldorf IV	Kreisliga Oberbayern Süd	28 / 39	33 / 39
23/24	1. PBC Mühldorf III	Kreisliga Oberbayern Ost	8 / 34	10 / 34
22/23	1. PBC Mühldorf III	Kreisliga Oberbayern Ost	7 / 34	7 / 34

1/n oberes Drittel n/n mittleres Drittel n/n unteres Drittel

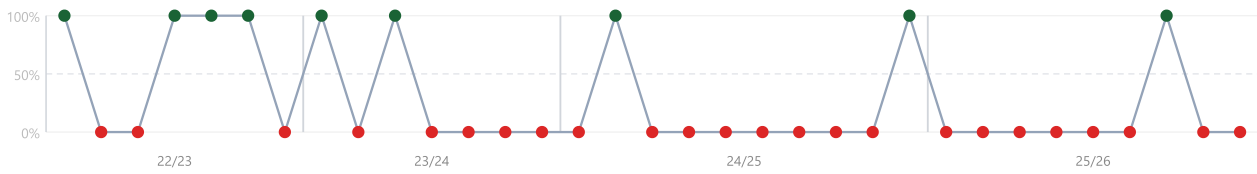
## Formkurve

Einzel





Doppel



## 14.1 Entwicklung

Saison	Team	Liga	Partien	Aufnahmen Ø ↓	Höchstserie Ø ↑	Höchstserie Best
25/26	1. PBC Mühldorf IV	Kreisliga Oberbayern B	4	27	5.2	8
24/25	1. PBC Mühldorf IV	Kreisliga Oberbayern Süd	9	28.2	6.3	9
23/24	1. PBC Mühldorf III	Kreisliga Oberbayern Ost	2	25	7.5	10
22/23	1. PBC Mühldorf III	Kreisliga Oberbayern Ost	2	22.5	6.5	7

↓ Aufnahmen = besser ↑ Höchstserie = besser | grün = verbessert rot = verschlechtert

## Disziplin-Treue

Saison	Team	Liga	14.1	8-Ball	9-Ball	10-Ball	9-Ball Doppel	10-Ball Doppel
25/26	1. PBC Mühldorf IV	Kreisliga Oberbayern B	22%	–	33%	44%	11%	89%
			4 / 18		6 / 18	8 / 18	1 / 9	8 / 9
			25%		67%	25%	0%	12%
24/25	1. PBC Mühldorf IV	Kreisliga Oberbayern Süd	45%	–	10%	45%	30%	70%
			9 / 20		2 / 20	9 / 20	3 / 10	7 / 10
			33%		50%	33%	0%	29%
23/24	1. PBC Mühldorf III	Kreisliga Oberbayern Ost	14%	7%	36%	43%	14%	86%
			2 / 14	1 / 14	5 / 14	6 / 14	1 / 7	6 / 7
			50%	0%	80%	50%	0%	33%
22/23	1. PBC Mühldorf III	Kreisliga Oberbayern Ost	29%	–	50%	21%	29%	71%
			4 / 14		7 / 14	3 / 14	2 / 7	5 / 7
			25%		71%	67%	100%	40%

Zeile 1: Anteil an Einzel- bzw. Doppelpartien (Summe = 100%) Zeile 2: Partien Disziplin / Partien Einzel bzw. Doppel Zeile 3: Gewinnquote



## Gegner-Bilanz

Gegner	Mannschaft	Partien	S : N	Quote
Schwab, Christian	1. BSDV Rosenheim III	4	2 : 2	50%
Sterz, Norbert	BC Freilassing II	4	3 : 1	75%
Späth, Lukas	PBC Markt Schwaben II	4	1 : 3	25%
Mannhardt, Thomas	1. PBC Traunstein II	4	2 : 2	50%
Eleftheriadis, Konstantinos	PBC Olimpia München IV	3	1 : 2	33%
Rudolf, Florian	BSV Olching II	3	3 : 0	100%

Nur Gegner mit  $\geq 3$  Einzelbegegnungen

## Doppel-Partner Karriere

Partner	Saisons	Partien	S : N	Quote
Marshall, Mark	2	12	5 : 7	42%
Bauer, Albert	1	6	1 : 5	17%
Maxeiner, Jürgen	1	5	2 : 3	40%
Trinkl, Reinhard	2	4	0 : 4	0%
Lösel, Karsten	1	2	0 : 2	0%
Heiduck, Daniel	1	2	0 : 2	0%
Hafeneder, Harald	1	1	0 : 1	0%
Heger, Gerald	1	1	1 : 0	100%



## Maurer, Bernhard

3 Saisons Einzel: 6 : 6 50% Doppel: 3 : 3 50% Gesamt: 9 : 9 50%

### Karriere-Überblick

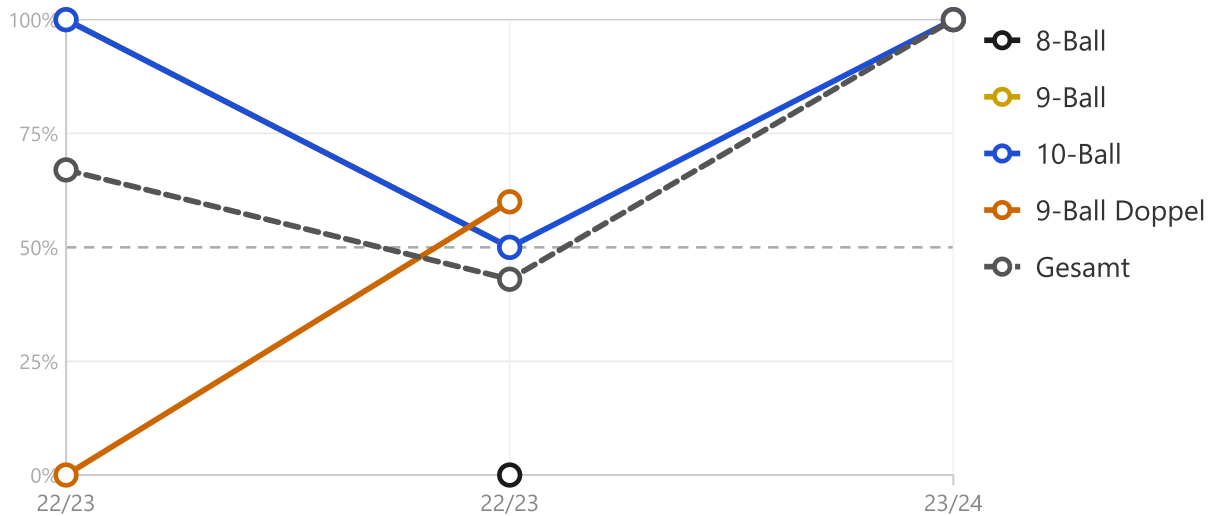
Saison	Mannschaft	Liga	Pl.	Spieltage	Partien	S : N	Quote E / D	Rang E · D
23/24	PBC Mühldorf IV	Kreisklasse Oberbayern 3	3 / 5	1 / 8	1	1 : 0	100% 100%	23 / 24
22/23	PBC Mühldorf III	Kreisliga Oberbayern Ost	4 / 5	1 / 8	3	2 : 1	100% 67%	13 / 15
22/23	PBC Mühldorf IV	Kreisklasse Oberbayern Ost	5 / 6	5 / 10	14	6 : 8	33% 43%	31 / 28

### Vergleich mit Mannschaftsschnitt

Saison	Team	Liga	Spieler	Mannschaft	Differenz
23/24	1. PBC Mühldorf IV	Kreisklasse Oberbayern 3	100%	49%	+51
22/23	1. PBC Mühldorf III	Kreisliga Oberbayern Ost	67%	42%	+25
22/23	1. PBC Mühldorf IV	Kreisklasse Oberbayern Ost	43%	31%	+12



## Gewinnquoten-Entwicklung



Saison	8-Ball	9-Ball	10-Ball	9-Ball Doppel	Gesamt
22/23	–	100%	100%	0%	67%
22/23	0%	50%	50%	60%	43%
23/24	–	–	100%	–	100%
<b>Ø</b>	<b>0%</b>	<b>75%</b>	<b>83%</b>	<b>30%</b>	<b>70%</b>

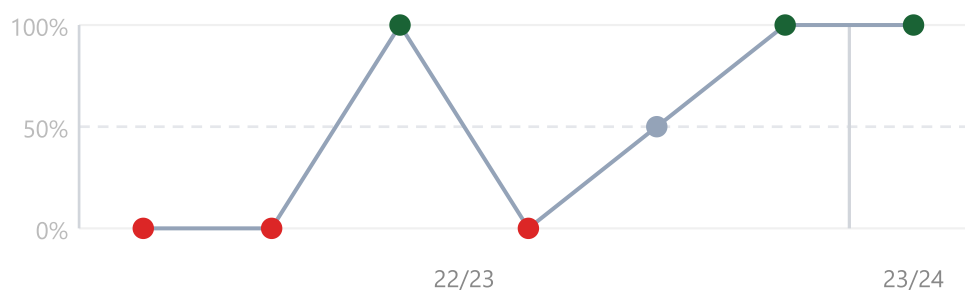
## Rang-Entwicklung

Saison	Team	Liga	Rang Einzel	Rang mit Doppel
23/24	1. PBC Mühldorf IV	Kreisklasse Oberbayern 3	23 / 40	24 / 40
22/23	1. PBC Mühldorf III	Kreisliga Oberbayern Ost	13 / 34	15 / 34
22/23	1. PBC Mühldorf IV	Kreisklasse Oberbayern Ost	31 / 42	28 / 42

1/n oberes Drittel   n/n mittleres Drittel   n/n unteres Drittel

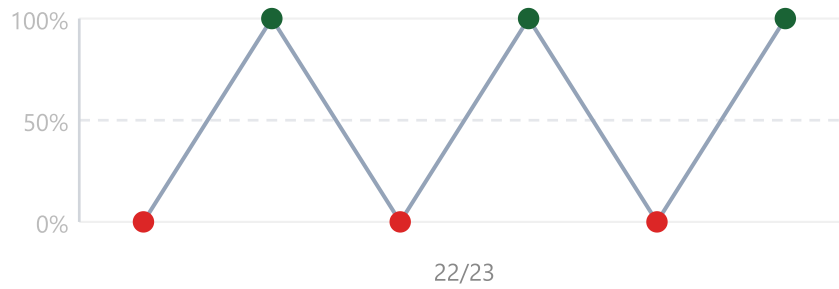
## Formkurve

Einzel





Doppel



## Disziplin-Treue

Saison	Team	Liga	8-Ball	9-Ball	10-Ball	9-Ball Doppel
23/24	1. PBC Mühldorf IV	Kreisklasse Oberbayern 3	–	–	100% 1 / 1	–
22/23	1. PBC Mühldorf III	Kreisliga Oberbayern Ost	–	50% 1 / 2	50% 1 / 2	100% 1 / 1
22/23	1. PBC Mühldorf IV	Kreisklasse Oberbayern Ost	33% 3 / 9	22% 2 / 9	44% 4 / 9	100% 5 / 5
			0%	50%	50%	60%

Zeile 1: Anteil an Einzel- bzw. Doppelpartien (Summe = 100%) Zeile 2: Partien Disziplin / Partien Einzel bzw. Doppel Zeile 3: Gewinnquote

## Doppel-Partner Karriere

Partner	Saisons	Partien	S : N	Quote
Loeser, Matthias	1	5	3 : 2	60%
Schönbach, Andreas	1	1	0 : 1	0%



## Maxeiner, Jürgen

4 Saisons Einzel: 23 : 47 **33%** Doppel: 19 : 16 **54%** Gesamt: 42 : 63 **40%**

### Karriere-Überblick

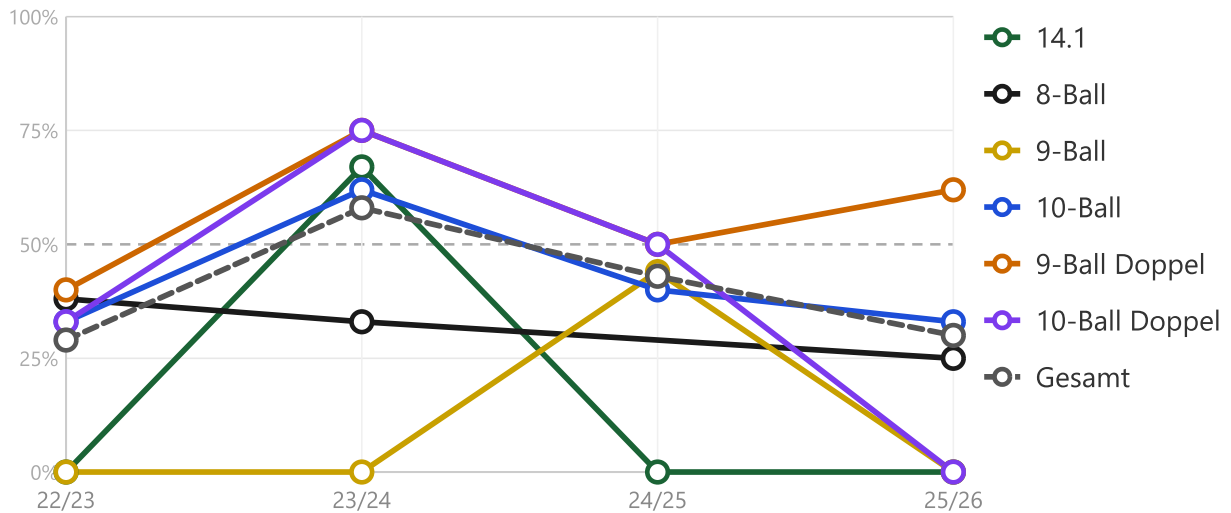
Saison	Mannschaft	Liga	Pl.	Spieltage	Partien	S : N	Quote E / D	Rang E · D
25/26	PBC Mühldorf IV	Kreisliga Oberbayern B	6 / 6	9 / 10	27	8 : 19	<b>17%</b> <b>30%</b>	35 / 33
24/25	PBC Mühldorf IV	Kreisliga Oberbayern Süd	4 / 6	10 / 10	30	13 : 17	<b>40%</b> <b>43%</b>	19 / 19
23/24	PBC Mühldorf IV	Kreisklasse Oberbayern 3	3 / 5	8 / 8	24	14 : 10	<b>50%</b> <b>58%</b>	10 / 8
22/23	PBC Mühldorf III	Kreisliga Oberbayern Ost	4 / 5	8 / 8	24	7 : 17	<b>25%</b> <b>29%</b>	31 / 31

### Vergleich mit Mannschaftsschnitt

Saison	Team	Liga	Spieler	Mannschaft	Differenz
25/26	1. PBC Mühldorf IV	Kreisliga Oberbayern B	<b>30%</b>	<b>28%</b>	+2
24/25	1. PBC Mühldorf IV	Kreisliga Oberbayern Süd	<b>43%</b>	<b>47%</b>	-4
23/24	1. PBC Mühldorf IV	Kreisklasse Oberbayern 3	<b>58%</b>	<b>49%</b>	+9
22/23	1. PBC Mühldorf III	Kreisliga Oberbayern Ost	<b>29%</b>	<b>42%</b>	-13



## Gewinnquoten-Entwicklung



Saison	14.1	8-Ball	9-Ball	10-Ball	9-Ball Doppel	10-Ball Doppel	Gesamt
22/23	0%	38%	0%	33%	40%	33%	29%
23/24	67%	33%	0%	62%	75%	75%	58%
24/25	0%	-	44%	40%	50%	50%	43%
25/26	0%	25%	0%	33%	62%	0%	30%
<b>Ø</b>	<b>17%</b>	<b>32%</b>	<b>11%</b>	<b>42%</b>	<b>57%</b>	<b>40%</b>	<b>40%</b>

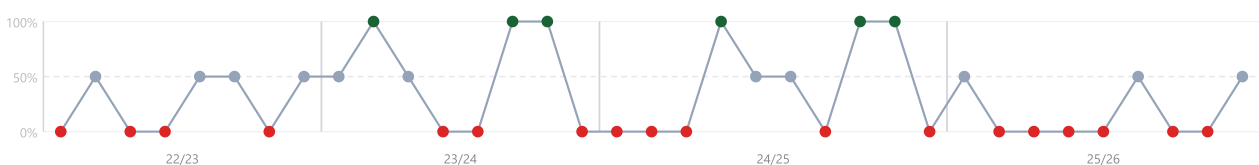
## Rang-Entwicklung

Saison	Team	Liga	Rang Einzel	Rang mit Doppel
25/26	1. PBC Mühldorf IV	Kreisliga Oberbayern B	35 / 37	33 / 37
24/25	1. PBC Mühldorf IV	Kreisliga Oberbayern Süd	19 / 39	19 / 39
23/24	1. PBC Mühldorf IV	Kreisklasse Oberbayern 3	10 / 40	8 / 40
22/23	1. PBC Mühldorf III	Kreisliga Oberbayern Ost	31 / 34	31 / 34

1/n oberes Drittel n/n mittleres Drittel n/n unteres Drittel

## Formkurve

Einzel



Doppel



## 14.1 Entwicklung

Saison	Team	Liga	Partien	Aufnahmen Ø ↓	Höchstserie Ø ↑	Höchstserie Best
25/26	1. PBC Mühldorf IV	Kreisliga Oberbayern B	3	25.3	6.3	8
24/25	1. PBC Mühldorf IV	Kreisliga Oberbayern Süd	1	14	6	6
23/24	1. PBC Mühldorf IV	Kreisklasse Oberbayern 3	3	29	8	9
22/23	1. PBC Mühldorf III	Kreisliga Oberbayern Ost	2	27	6	7

↓ Aufnahmen = besser ↑ Höchstserie = besser | grün = verbessert rot = verschlechtert

## Disziplin-Treue

Saison	Team	Liga	14.1	8-Ball	9-Ball	10-Ball	9-Ball Doppel	10-Ball Doppel
25/26	1. PBC Mühldorf IV	Kreisliga Oberbayern B	17%	44%	22%	17%	89%	11%
			3 / 18	8 / 18	4 / 18	3 / 18	8 / 9	1 / 9
			0%	25%	0%	33%	62%	0%
24/25	1. PBC Mühldorf IV	Kreisliga Oberbayern Süd	5%	–	45%	50%	20%	80%
			1 / 20	–	9 / 20	10 / 20	2 / 10	8 / 10
			0%	–	44%	40%	50%	50%
23/24	1. PBC Mühldorf IV	Kreisklasse Oberbayern 3	19%	19%	12%	50%	50%	50%
			3 / 16	3 / 16	2 / 16	8 / 16	4 / 8	4 / 8
			67%	33%	0%	62%	75%	75%
22/23	1. PBC Mühldorf III	Kreisliga Oberbayern Ost	25%	50%	6%	19%	62%	38%
			4 / 16	8 / 16	1 / 16	3 / 16	5 / 8	3 / 8
			0%	38%	0%	33%	40%	33%

Zeile 1: Anteil an Einzel- bzw. Doppelpartien (Summe = 100%) Zeile 2: Partien Disziplin / Partien Einzel bzw. Doppel Zeile 3: Gewinnquote



## Gegner-Bilanz

Gegner	Mannschaft	Partien	S : N	Quote
Brem, Sandra	1. BSDV Rosenheim IV	4	4 : 0	100%
Reim, Siegfried	BSC Martinsried III	4	1 : 3	25%
Kranabetter, Marcel	1. BSDV Rosenheim III	3	1 : 2	33%
Ostmann, Stefan	PBC BW Burgkirchen	3	2 : 1	67%
Joschko, Waldek	PBC Atlantis II	3	1 : 2	33%
Kattner, Wolfgang	PBC BW Burgkirchen	3	0 : 3	0%
Schreder, Alois	1. PBC Traunstein II	3	0 : 3	0%

Nur Gegner mit  $\geq 3$  Einzelbegegnungen

## Doppel-Partner Karriere

Partner	Saisons	Partien	S : N	Quote
Trinkl, Reinhard	2	9	5 : 4	56%
Bauer, Albert	2	8	2 : 6	25%
Loeser, Matthias	1	7	5 : 2	71%
Lösel, Karsten	3	5	4 : 1	80%
Matschiner, Richard	1	5	2 : 3	40%
Marshall, Mark	1	1	1 : 0	100%



# Orschler, Ulrich

1 Saison Einzel: 5 : 10 **33%** Doppel: 1 : 7 **12%** Gesamt: 6 : 17 **26%**

## Karriere-Überblick

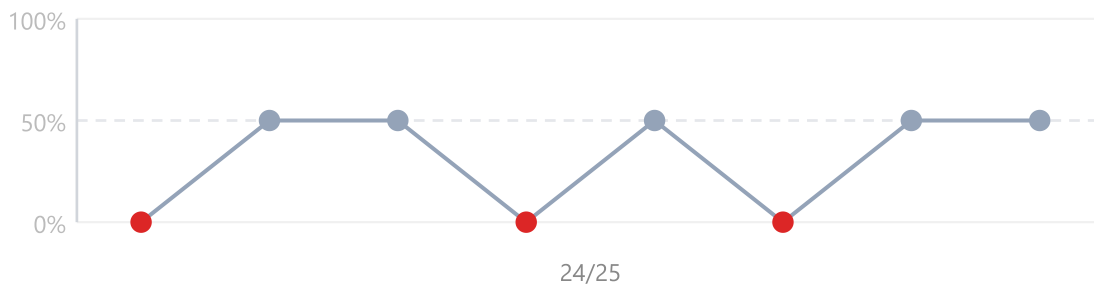
Saison	Mannschaft	Liga	Pl.	Spieltage	Partien	S : N	Quote E / D	Rang E · D
24/25	PBC Mühldorf III	Kreisliga Oberbayern Ost	3 / 6	8 / 10	23	6 : 17	<b>33%</b> <b>26%</b>	29 / 35

## Vergleich mit Mannschaftsschnitt

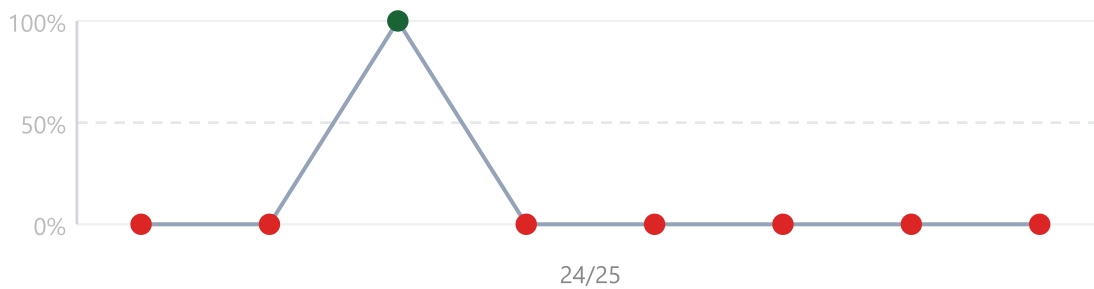
Saison	Team	Liga	Spieler	Mannschaft	Differenz
24/25	1. PBC Mühldorf III	Kreisliga Oberbayern Ost	<b>26%</b>	<b>46%</b>	<b>-20</b>

## Formkurve

Einzel



Doppel





## Doppel-Partner Karriere

Partner	Saisons	Partien	S : N	Quote
Hunklinger, Marcus	1	5	1 : 4	20%
Hafeneder, Harald	1	2	0 : 2	0%
Höpfinger, Werner	1	1	0 : 1	0%



## Özbek, Hidayet

6 Saisons Einzel: 25 : 22 53% Doppel: 13 : 11 54% Gesamt: 38 : 33 54%

### Karriere-Überblick

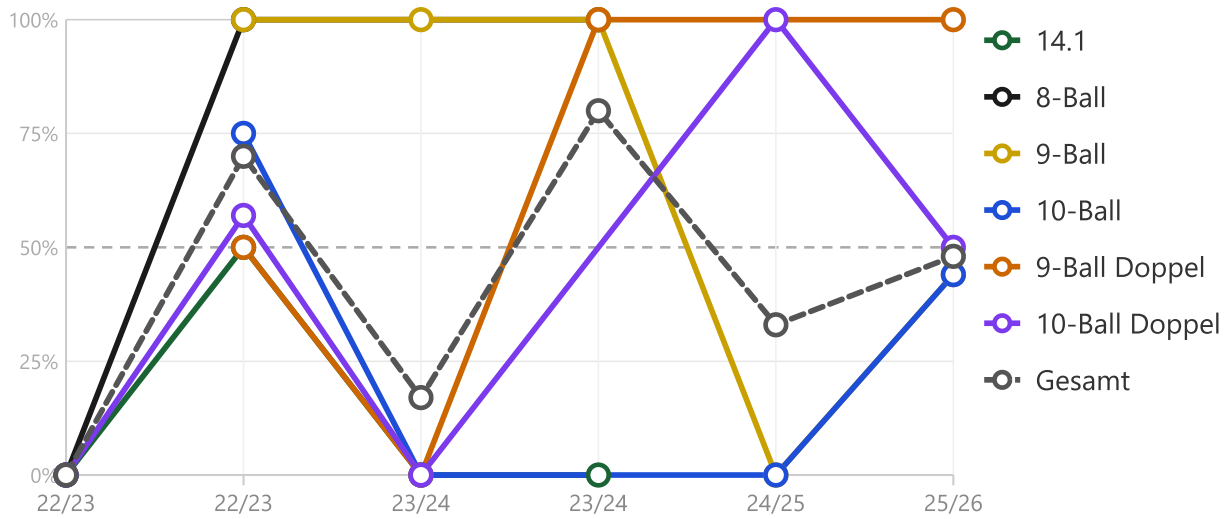
Saison	Mannschaft	Liga	Pl.	Spieltage	Partien	S : N	Quote E / D	Rang E · D
25/26	PBC Mühldorf	Verbandsliga Ost	3 / 6	9 / 10	27	13 : 14	44% 48%	20 / 17
24/25	PBC Mühldorf	Verbandsliga Ost	4 / 6	1 / 10	3	1 : 2	0% 33%	31 / 29
23/24	PBC Mühldorf II	Bezirksliga Oberbayern-Ost	4 / 6	2 / 10	6	1 : 5	25% 17%	27 / 30
23/24	PBC Mühldorf	Verbandsliga Ost	2 / 6	2 / 10	5	4 : 1	67% 80%	19 / 17
22/23	PBC Mühldorf	Verbandsliga Ost	2 / 6	1 / 10	3	0 : 3	0% 0%	23 / 27
22/23	PBC Mühldorf II	Bezirksliga Oberbayern Ost	3 / 6	9 / 10	27	19 : 8	78% 70%	5 / 5

### Vergleich mit Mannschaftsschnitt

Saison	Team	Liga	Spieler	Mannschaft	Differenz
25/26	1. PBC Mühldorf	Verbandsliga Ost	48%	58%	-10
24/25	1. PBC Mühldorf	Verbandsliga Ost	33%	46%	-13
23/24	1. PBC Mühldorf II	Bezirksliga Oberbayern-Ost	17%	40%	-23
23/24	1. PBC Mühldorf	Verbandsliga Ost	80%	57%	+23
22/23	1. PBC Mühldorf	Verbandsliga Ost	0%	59%	-59
22/23	1. PBC Mühldorf II	Bezirksliga Oberbayern Ost	70%	55%	+15



## Gewinnquoten-Entwicklung



Saison	14.1	8-Ball	9-Ball	10-Ball	9-Ball Doppel	10-Ball Doppel	Gesamt
22/23	0%	0%	–	–	–	0%	0%
22/23	50%	100%	100%	75%	50%	57%	70%
23/24	0%	–	100%	0%	0%	0%	17%
23/24	0%	100%	100%	–	100%	–	80%
24/25	–	–	0%	0%	–	100%	33%
25/26	–	–	44%	44%	100%	50%	48%
<b>Ø</b>	<b>12%</b>	<b>67%</b>	<b>69%</b>	<b>30%</b>	<b>62%</b>	<b>41%</b>	<b>41%</b>

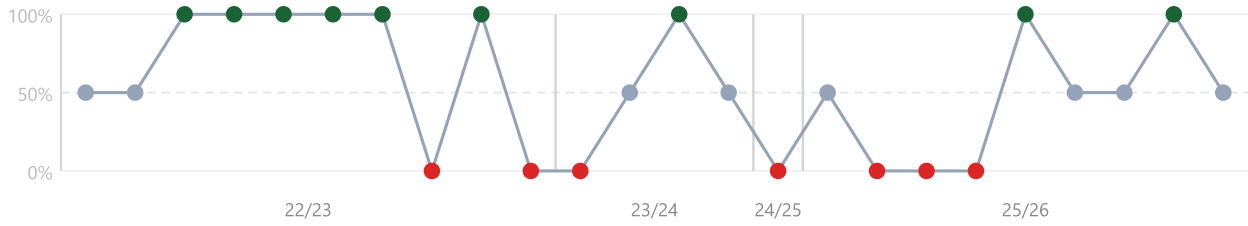
## Rang-Entwicklung

Saison	Team	Liga	Rang Einzel	Rang mit Doppel
25/26	1. PBC Mühldorf	Verbandsliga Ost	20 / 38	17 / 38
24/25	1. PBC Mühldorf	Verbandsliga Ost	31 / 38	29 / 38
23/24	1. PBC Mühldorf II	Bezirksliga Oberbayern-Ost	27 / 41	30 / 41
23/24	1. PBC Mühldorf	Verbandsliga Ost	19 / 37	17 / 37
22/23	1. PBC Mühldorf	Verbandsliga Ost	23 / 31	27 / 31
22/23	1. PBC Mühldorf II	Bezirksliga Oberbayern Ost	5 / 47	5 / 47

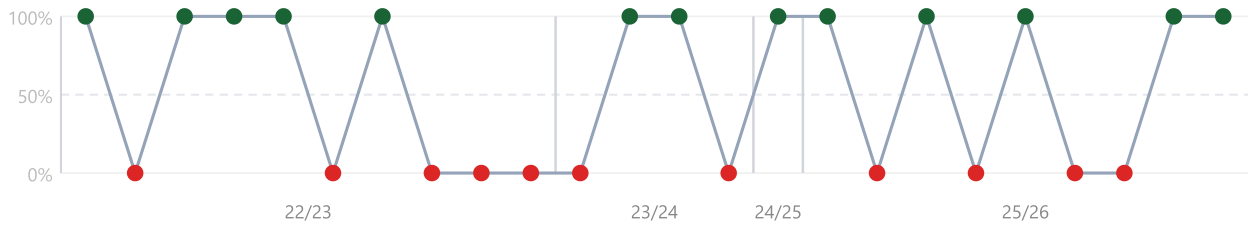
1/n oberes Drittel n/n mittleres Drittel n/n unteres Drittel

## Formkurve

Einzel



Doppel



### 14.1 Entwicklung

Saison	Team	Liga	Partien	Aufnahmen Ø ↓	Höchstserie Ø ↑	Höchstserie Best
23/24	1. PBC Mühldorf II	Bezirksliga Oberbayern-Ost	2	12	15.5	26
23/24	1. PBC Mühldorf	Verbandsliga Ost	1	36	8	8
22/23	1. PBC Mühldorf	Verbandsliga Ost	1	20	13	13
22/23	1. PBC Mühldorf II	Bezirksliga Oberbayern Ost	2	14	11.5	18

↓ Aufnahmen = besser ↑ Höchstserie = besser | grün = verbessert rot = verschlechtert



## Disziplin-Treue

Saison	Team	Liga	14.1	8-Ball	9-Ball	10-Ball	9-Ball Doppel	10-Ball Doppel
25/26	1. PBC Mühldorf	Verbandsliga Ost	–	–	50% 9/18 44%	50% 9/18 44%	11% 1/9 100%	89% 8/9 50%
24/25	1. PBC Mühldorf	Verbandsliga Ost	–	–	50% 1/2 0%	50% 1/2 0%	–	100% 1/1 100%
23/24	1. PBC Mühldorf II	Bezirksliga Oberbayern-Ost	50% 2/4 0%	–	25% 1/4 100%	25% 1/4 0%	50% 1/2 0%	50% 1/2 0%
23/24	1. PBC Mühldorf	Verbandsliga Ost	33% 1/3 0%	33% 1/3 100%	33% 1/3 100%	–	100% 2/2 100%	–
22/23	1. PBC Mühldorf	Verbandsliga Ost	50% 1/2 0%	50% 1/2 0%	–	–	–	100% 1/1 0%
22/23	1. PBC Mühldorf II	Bezirksliga Oberbayern Ost	22% 4/18 50%	6% 1/18 100%	28% 5/18 100%	44% 8/18 75%	22% 2/9 50%	78% 7/9 57%

Zeile 1: Anteil an Einzel- bzw. Doppelpartien (Summe = 100%) Zeile 2: Partien Disziplin / Partien Einzel bzw. Doppel Zeile 3: Gewinnquote

## Gegner-Bilanz

Gegner	Mannschaft	Partien	S : N	Quote
Schwedes, Dirk	SP Regensburg	4	1 : 3	25%
Martel, Alexander	BC Freilassing	3	2 : 1	67%
Sterz, Norbert	BC Freilassing II	3	3 : 0	100%

Nur Gegner mit  $\geq 3$  Einzelbegegnungen

## Doppel-Partner Karriere

Partner	Saisons	Partien	S : N	Quote
Fuchs, Alan	2	8	3 : 5	38%
Schwalb, Alexander	1	6	4 : 2	67%
Wagner, Daniel	2	2	1 : 1	50%
Dichtl, Oliver	2	2	1 : 1	50%
Duran, Selim	1	2	2 : 0	100%
Höpfinger, Werner	1	2	1 : 1	50%
Hunklinger, Marcus	1	1	0 : 1	0%
Thome, Paul	1	1	1 : 0	100%



# Paßreiter, Konrad

2 Saisons Einzel: 0 : 6 **0%** Doppel: 1 : 2 **33%** Gesamt: 1 : 8 **11%**

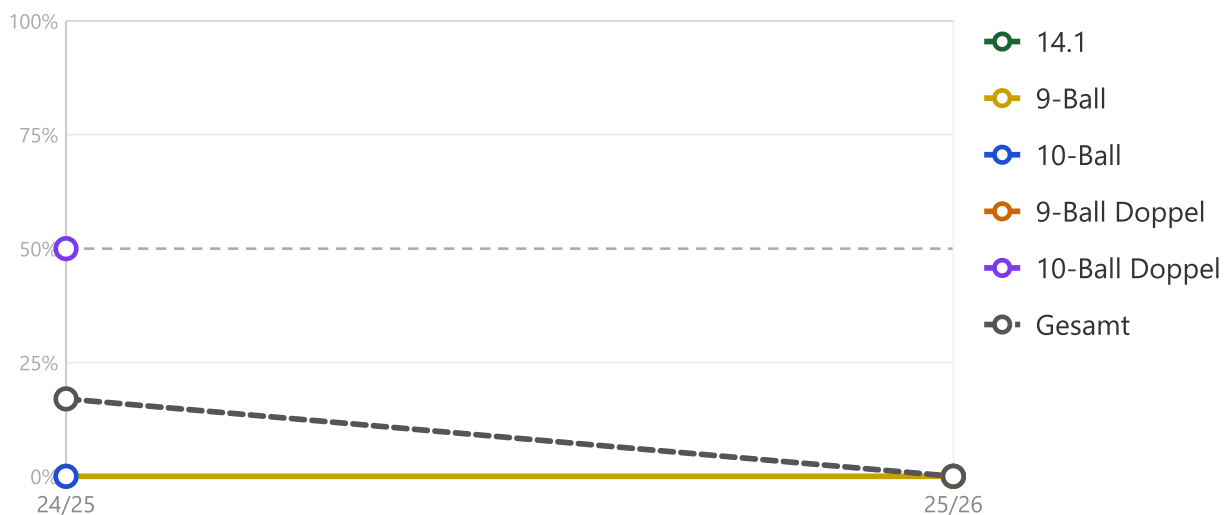
## Karriere-Überblick

Saison	Mannschaft	Liga	Pl.	Spieltage	Partien	S : N	Quote E / D	Rang E · D
25/26	PBC Mühldorf III	Bezirksliga Oberbayern-Nord	5 / 6	1 / 10	3	0 : 3	<b>0%</b> <b>0%</b>	33 / 36
24/25	PBC Mühldorf III	Kreisliga Oberbayern Ost	3 / 6	2 / 10	6	1 : 5	<b>0%</b> <b>17%</b>	40 / 40

## Vergleich mit Mannschaftsschnitt

Saison	Team	Liga	Spieler	Mannschaft	Differenz
25/26	1. PBC Mühldorf III	Bezirksliga Oberbayern-Nord	<b>0%</b>	<b>41%</b>	<b>-41</b>
24/25	1. PBC Mühldorf III	Kreisliga Oberbayern Ost	<b>17%</b>	<b>46%</b>	<b>-29</b>

## Gewinnquoten-Entwicklung



Saison	14.1	9-Ball	10-Ball	9-Ball Doppel	10-Ball Doppel	Gesamt
24/25	–	0%	0%	–	50%	17%
25/26	0%	0%	–	0%	–	0%
<b>Ø</b>	<b>0%</b>	<b>0%</b>	<b>0%</b>	<b>0%</b>	<b>50%</b>	<b>8%</b>



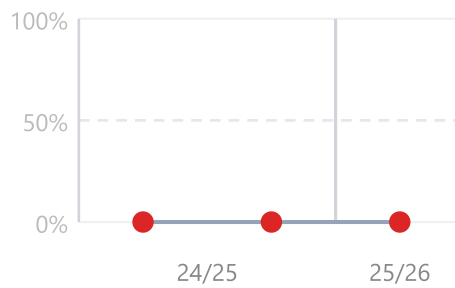
## Rang-Entwicklung

Saison	Team	Liga	Rang Einzel	Rang mit Doppel
25/26	1. PBC Mühldorf III	Bezirksliga Oberbayern-Nord	33 / 41	36 / 41
24/25	1. PBC Mühldorf III	Kreisliga Oberbayern Ost	40 / 44	40 / 44

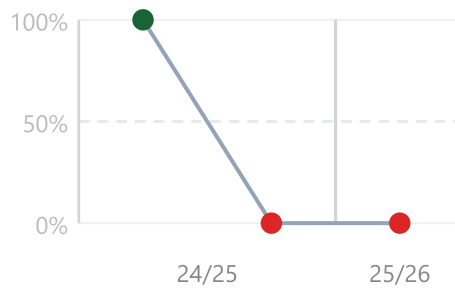
1/n oberes Drittel n/n mittleres Drittel n/n unteres Drittel

## Formkurve

Einzel



Doppel



## Disziplin-Treue

Saison	Team	Liga	14.1	9-Ball	10-Ball	9-Ball Doppel	10-Ball Doppel
25/26	1. PBC Mühldorf III	Bezirksliga Oberbayern-Nord	50% 1/2 0%	50% 1/2 0%	–	100% 1/1 0%	–
24/25	1. PBC Mühldorf III	Kreisliga Oberbayern Ost	–	50% 2/4 0%	50% 2/4 0%	–	100% 2/2 50%

Zeile 1: Anteil an Einzel- bzw. Doppelpartien (Summe = 100%) Zeile 2: Partien Disziplin / Partien Einzel bzw. Doppel Zeile 3: Gewinnquote



## Doppel-Partner Karriere

Partner	Saisons	Partien	S : N	Quote
Hafeneder, Harald	1	2	1 : 1	50%
Hunklinger, Marcus	1	1	0 : 1	0%

*Ergänzungsspieler (max. 2 Spieltag/e in einer Saison, < 3 Spieltage).*



## Schönbach, Andreas

6 Saisons Einzel: 15 : 35 **30%** Doppel: 16 : 9 **64%** Gesamt: 31 : 44 **41%**

### Karriere-Überblick

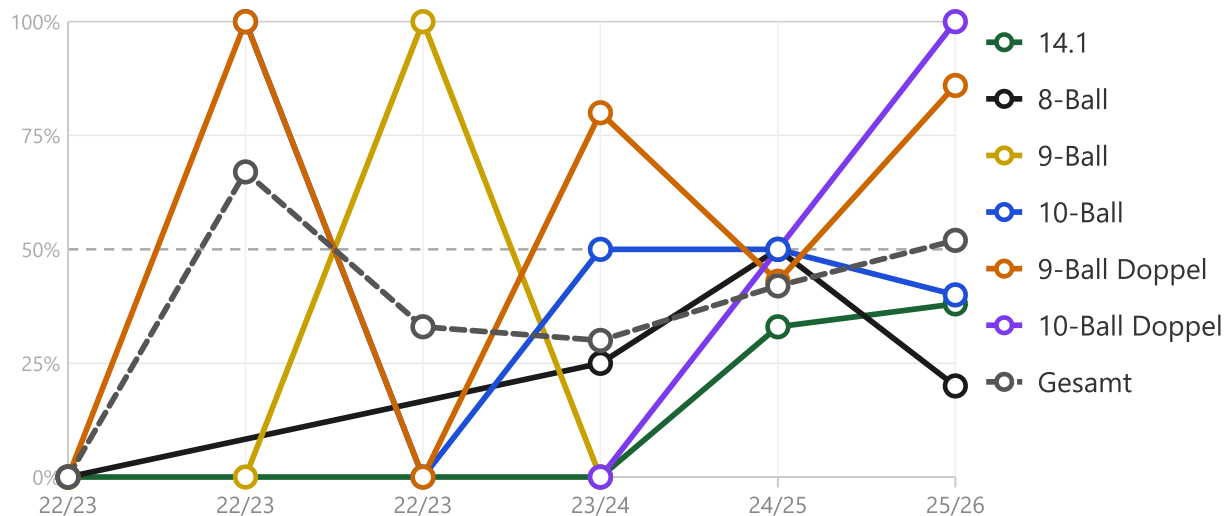
Saison	Mannschaft	Liga	Pl.	Spieltage	Partien	S : N	Quote E / D	Rang E · D
25/26	PBC Mühldorf V	Kreisklasse Oberbayern 3	5 / 6	9 / 10	27	14 : 13	<b>33%</b> 52%	29 / 18
24/25	PBC Mühldorf V	Kreisklasse Oberbayern 4	5 / 5	7 / 8	19	8 : 11	42% 42%	16 / 16
23/24	PBC Mühldorf III	Kreisliga Oberbayern Ost	4 / 5	7 / 8	20	6 : 14	<b>14%</b> <b>29%</b>	34 / 33
22/23	<i>PBC Mühldorf III</i>	<i>Kreisliga Oberbayern Ost</i>	4 / 5	1 / 8	3	0 : 3	<b>0%</b> <b>0%</b>	28 / 29
22/23	<i>PBC Mühldorf II</i>	<i>Bezirkliga Oberbayern Ost</i>	3 / 6	1 / 10	3	2 : 1	<b>50%</b> <b>67%</b>	29 / 29
22/23	<i>PBC Mühldorf IV</i>	<i>Kreisklasse Oberbayern Ost</i>	5 / 6	1 / 10	3	1 : 2	<b>50%</b> <b>33%</b>	25 / 31

### Vergleich mit Mannschaftsschnitt

Saison	Team	Liga	Spieler	Mannschaft	Differenz
25/26	1. PBC Mühldorf V	Kreisklasse Oberbayern 3	52%	<b>37%</b>	<b>+15</b>
24/25	1. PBC Mühldorf V	Kreisklasse Oberbayern 4	42%	<b>28%</b>	<b>+14</b>
23/24	1. PBC Mühldorf III	Kreisliga Oberbayern Ost	<b>30%</b>	46%	<b>-16</b>
22/23	1. PBC Mühldorf III	Kreisliga Oberbayern Ost	<b>0%</b>	42%	<b>-42</b>
22/23	1. PBC Mühldorf II	Bezirkliga Oberbayern Ost	<b>67%</b>	55%	<b>+12</b>
22/23	1. PBC Mühldorf IV	Kreisklasse Oberbayern Ost	<b>33%</b>	<b>31%</b>	<b>+2</b>



## Gewinnquoten-Entwicklung



Saison	14.1	8-Ball	9-Ball	10-Ball	9-Ball Doppel	10-Ball Doppel	Gesamt
22/23	0%	0%	-	-	0%	-	0%
22/23	-	-	0%	100%	100%	-	67%
22/23	-	-	100%	0%	0%	-	33%
23/24	0%	25%	0%	50%	80%	0%	30%
24/25	33%	50%	-	50%	43%	-	42%
25/26	38%	20%	-	40%	86%	100%	52%
<b>Ø</b>	<b>18%</b>	<b>24%</b>	<b>33%</b>	<b>48%</b>	<b>52%</b>	<b>50%</b>	<b>37%</b>

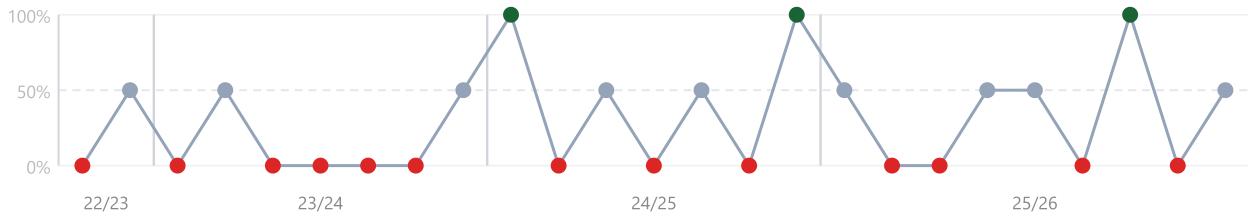
## Rang-Entwicklung

Saison	Team	Liga	Rang Einzel	Rang mit Doppel
25/26	1. PBC Mühldorf V	Kreisklasse Oberbayern 3	29 / 42	18 / 42
24/25	1. PBC Mühldorf V	Kreisklasse Oberbayern 4	16 / 32	16 / 32
23/24	1. PBC Mühldorf III	Kreisliga Oberbayern Ost	34 / 34	33 / 34
22/23	1. PBC Mühldorf III	Kreisliga Oberbayern Ost	28 / 34	29 / 34
22/23	1. PBC Mühldorf II	Bezirkliga Oberbayern Ost	29 / 47	29 / 47
22/23	1. PBC Mühldorf IV	Kreisklasse Oberbayern Ost	25 / 42	31 / 42

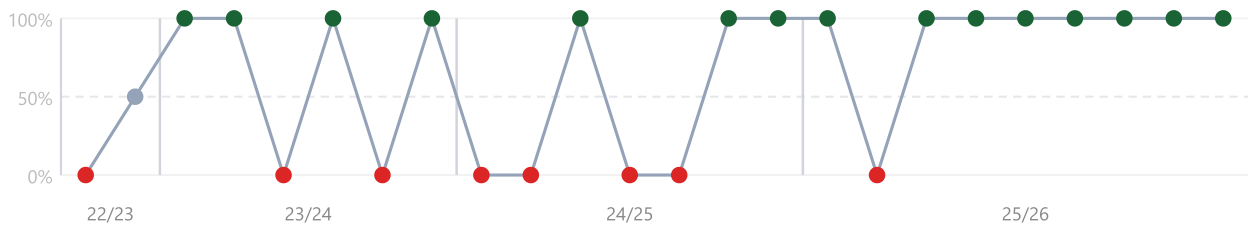
1/n oberes Drittel n/n mittleres Drittel n/n unteres Drittel

## Formkurve

Einzel



Doppel



### 14.1 Entwicklung

Saison	Team	Liga	Partien	Aufnahmen Ø ↓	Höchstserie Ø ↑	Höchstserie Best
25/26	1. PBC Mühdorf V	Kreisklasse Oberbayern 3	7	29	6.7	9
24/25	1. PBC Mühdorf V	Kreisklasse Oberbayern 4	6	29	4.5	7
23/24	1. PBC Mühdorf III	Kreisliga Oberbayern Ost	7	29	5.7	8

↓ Aufnahmen = besser ↑ Höchstserie = besser | grün = verbessert rot = verschlechtert



## Disziplin-Treue

Saison	Team	Liga	14.1	8-Ball	9-Ball	10-Ball	9-Ball Doppel	10-Ball Doppel
25/26	1. PBC Mühldorf V	Kreisklasse Oberbayern 3	44%	28%	–	28%	78%	22%
			8 / 18	5 / 18	–	5 / 18	7 / 9	2 / 9
			38%	20%	–	40%	86%	100%
24/25	1. PBC Mühldorf V	Kreisklasse Oberbayern 4	50%	17%	–	33%	100%	–
			6 / 12	2 / 12	–	4 / 12	7 / 7	–
			33%	50%	–	50%	43%	–
23/24	1. PBC Mühldorf III	Kreisliga Oberbayern Ost	50%	29%	7%	14%	83%	17%
			7 / 14	4 / 14	1 / 14	2 / 14	5 / 6	1 / 6
			0%	25%	0%	50%	80%	0%
22/23	1. PBC Mühldorf III	Kreisliga Oberbayern Ost	50%	50%	–	–	100%	–
			1 / 2	1 / 2	–	–	1 / 1	–
			0%	0%	–	–	0%	–
22/23	1. PBC Mühldorf II	Bezirksliga Oberbayern Ost	–	–	50%	50%	100%	–
			–	–	1 / 2	1 / 2	1 / 1	–
			–	–	0%	100%	100%	–
22/23	1. PBC Mühldorf IV	Kreisklasse Oberbayern Ost	–	–	50%	50%	100%	–
			–	–	1 / 2	1 / 2	1 / 1	–
			–	–	100%	0%	0%	–

Zeile 1: Anteil an Einzel- bzw. Doppelpartien (Summe = 100%) Zeile 2: Partien Disziplin / Partien Einzel bzw. Doppel Zeile 3: Gewinnquote

## Gegner-Bilanz

Gegner	Mannschaft	Partien	S : N	Quote
Komenda, Alois	BSV PB München VII	3	1 : 2	33%
Müller, Michael	1. PBC Traunstein II	3	1 : 2	33%
Siade, Andreas	PBC Olympia München III	3	2 : 1	67%
Mannhardt, Thomas	1. PBC Traunstein II	3	1 : 2	33%
Calabria, Jean Prero	PBC Atlantis II	3	1 : 2	33%
Taguba, Omar	PBC Atlantis II	3	1 : 2	33%

Nur Gegner mit  $\geq 3$  Einzelbegegnungen



## Doppel-Partner Karriere

Partner	Saisons	Partien	S : N	Quote
Wiederer, Michaela	3	11	7 : 4	64%
Trinkl, Reinhard	1	6	4 : 2	67%
Statilko, Eduard	1	4	2 : 2	50%
Heiduck, Daniel	1	1	1 : 0	100%
Maurer, Bernhard	1	1	0 : 1	0%
Lösel, Karsten	1	1	1 : 0	100%
Schwalb, Alexander	1	1	1 : 0	100%



## Schwalb, Alexander

4 Saisonsen Einzel: 26 : 53 **33%** Doppel: 20 : 20 **50%** Gesamt: 46 : 73 **39%**

### Karriere-Überblick

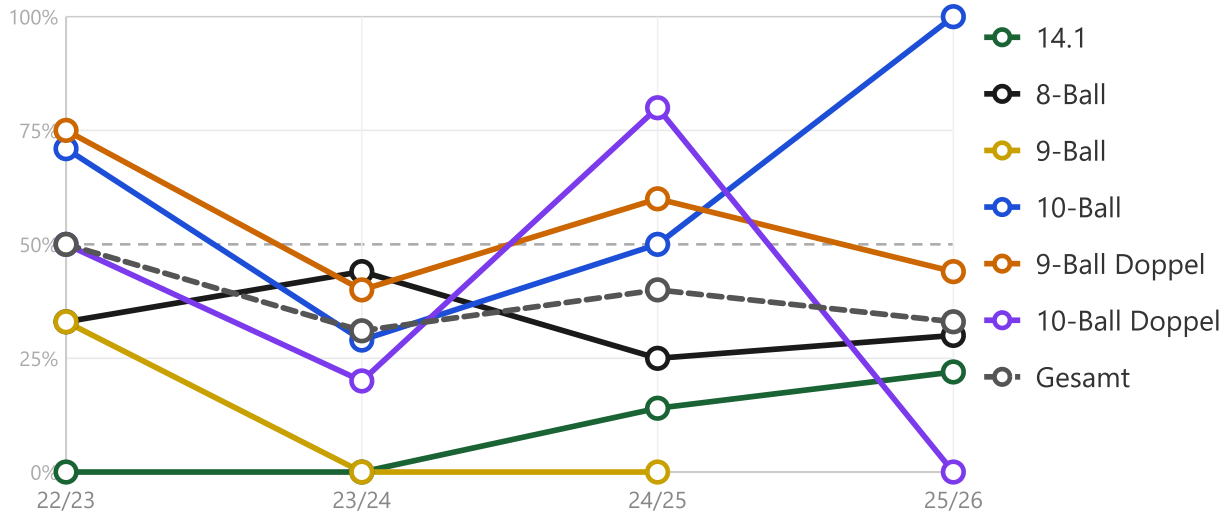
Saison	Mannschaft	Liga	Pl.	Spieltage	Partien	S : N	Quote E / D	Rang E · D
25/26	PBC Mühldorf II	Bezirksliga Oberbayern-Ost	3 / 6	10 / 10	30	10 : 20	<b>30%</b> <b>33%</b>	39 / 40
24/25	PBC Mühldorf II	Bezirksliga Niederbayern-Ost	3 / 6	10 / 10	30	12 : 18	<b>25%</b> <b>40%</b>	35 / 28
23/24	PBC Mühldorf II	Bezirksliga Oberbayern-Ost	4 / 6	10 / 10	29	9 : 20	<b>32%</b> <b>31%</b>	27 / 29
22/23	PBC Mühldorf II	Bezirksliga Oberbayern Ost	3 / 6	10 / 10	30	15 : 15	<b>45%</b> <b>50%</b>	14 / 12

### Vergleich mit Mannschaftsschnitt

Saison	Team	Liga	Spieler	Mannschaft	Differenz
25/26	1. PBC Mühldorf II	Bezirksliga Oberbayern-Ost	<b>33%</b>	<b>55%</b>	<b>-22</b>
24/25	1. PBC Mühldorf II	Bezirksliga Niederbayern-Ost	<b>40%</b>	<b>49%</b>	<b>-9</b>
23/24	1. PBC Mühldorf II	Bezirksliga Oberbayern-Ost	<b>31%</b>	<b>40%</b>	<b>-9</b>
22/23	1. PBC Mühldorf II	Bezirksliga Oberbayern Ost	<b>50%</b>	<b>55%</b>	<b>-5</b>



## Gewinnquoten-Entwicklung



Saison	14.1	8-Ball	9-Ball	10-Ball	9-Ball Doppel	10-Ball Doppel	Gesamt
22/23	0%	33%	33%	71%	75%	50%	50%
23/24	0%	44%	0%	29%	40%	20%	31%
24/25	14%	25%	0%	50%	60%	80%	40%
25/26	22%	30%	-	100%	44%	0%	33%
<b>Ø</b>	<b>9%</b>	<b>33%</b>	<b>11%</b>	<b>62%</b>	<b>55%</b>	<b>38%</b>	<b>38%</b>

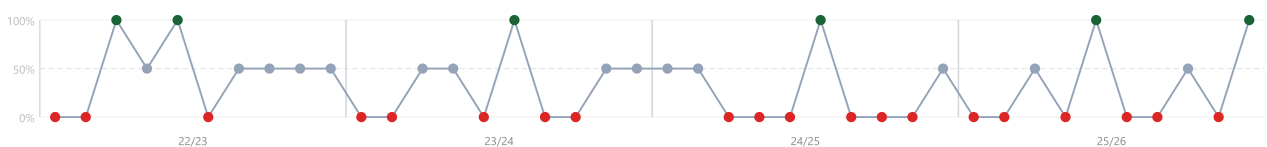
## Rang-Entwicklung

Saison	Team	Liga	Rang Einzel	Rang mit Doppel
25/26	1. PBC Mühldorf II	Bezirksliga Oberbayern-Ost	39 / 51	40 / 51
24/25	1. PBC Mühldorf II	Bezirksliga Niederbayern-Ost	35 / 38	28 / 38
23/24	1. PBC Mühldorf II	Bezirksliga Oberbayern-Ost	27 / 41	29 / 41
22/23	1. PBC Mühldorf II	Bezirksliga Oberbayern Ost	14 / 47	12 / 47

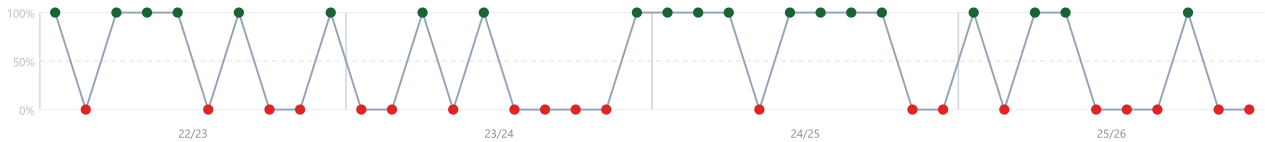
1/n oberes Drittel n/n mittleres Drittel n/n unteres Drittel

## Formkurve

Einzel



Doppel



## 14.1 Entwicklung

Saison	Team	Liga	Partien	Aufnahmen Ø ↓	Höchstserie Ø ↑	Höchstserie Best
25/26	1. PBC Mühldorf II	Bezirksliga Oberbayern-Ost	9	22.4	10.2	26
24/25	1. PBC Mühldorf II	Bezirksliga Niederbayern-Ost	7	20.9	11.4	19
23/24	1. PBC Mühldorf II	Bezirksliga Oberbayern-Ost	2	13	5.5	8

↓ Aufnahmen = besser ↑ Höchstserie = besser | grün = verbessert rot = verschlechtert

## Disziplin-Treue

Saison	Team	Liga	14.1	8-Ball	9-Ball	10-Ball	9-Ball Doppel	10-Ball Doppel
25/26	1. PBC Mühldorf II	Bezirksliga Oberbayern-Ost	45%	50%		5%	90%	10%
			9 / 20	10 / 20	–	1 / 20	9 / 10	1 / 10
			22%	30%		100%	44%	0%
24/25	1. PBC Mühldorf II	Bezirksliga Niederbayern-Ost	35%	40%	5%	20%	50%	50%
			7 / 20	8 / 20	1 / 20	4 / 20	5 / 10	5 / 10
			14%	25%	0%	50%	60%	80%
23/24	1. PBC Mühldorf II	Bezirksliga Oberbayern-Ost	11%	47%	5%	37%	50%	50%
			2 / 19	9 / 19	1 / 19	7 / 19	5 / 10	5 / 10
			0%	44%	0%	29%	40%	20%
22/23	1. PBC Mühldorf II	Bezirksliga Oberbayern Ost	5%	45%	15%	35%	40%	60%
			1 / 20	9 / 20	3 / 20	7 / 20	4 / 10	6 / 10
			0%	33%	33%	71%	75%	50%

Zeile 1: Anteil an Einzel- bzw. Doppelpartien (Summe = 100%) Zeile 2: Partien Disziplin / Partien Einzel bzw. Doppel Zeile 3: Gewinnquote

## Gegner-Bilanz

Gegner	Mannschaft	Partien	S : N	Quote
Uscio, Domenico	PBC Atlantis II	5	4 : 1	80%
Martel, Alexander	BC Freilassing	5	3 : 2	60%
Hütter, Christian	1. PBC Simbach II	4	0 : 4	0%
Bruckmoser, Maximilian	BC Freilassing	3	0 : 3	0%
Scharl, Josef	PBC Markt Schwaben	3	0 : 3	0%

Nur Gegner mit ≥ 3 Einzelbegegnungen



## Doppel-Partner Karriere

Partner	Saisons	Partien	S : N	Quote
Brugger, Kurt	2	13	5 : 8	38%
Heger, Gerald	2	8	4 : 4	50%
Özbek, Hidayet	1	6	4 : 2	67%
Höpfinger, Werner	2	5	2 : 3	40%
Hunklinger, Marcus	2	4	2 : 2	50%
Jäger, Benjamin	1	1	1 : 0	100%
Hafeneder, Harald	1	1	1 : 0	100%
Trinkl, Reinhard	1	1	0 : 1	0%
Schönbach, Andreas	1	1	1 : 0	100%



## Statilko, Eduard

3 Saisons Einzel: 7 : 26 **21%** Doppel: 3 : 13 **19%** Gesamt: 10 : 39 **20%**

### Karriere-Überblick

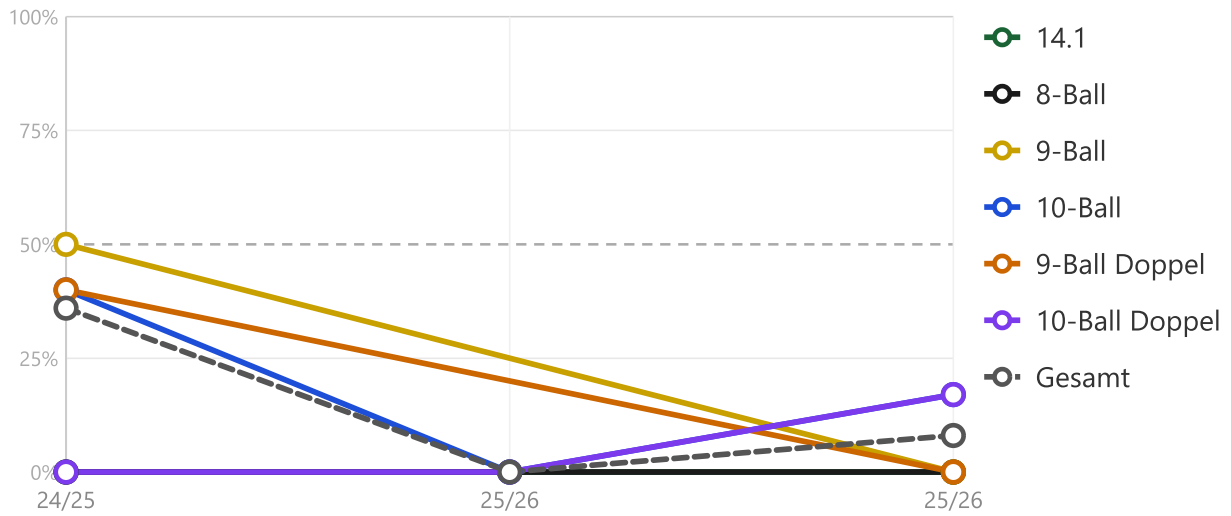
Saison	Mannschaft	Liga	Pl.	Spieltage	Partien	S : N	Quote E / D	Rang E · D
25/26	PBC Mühldorf V	Kreisklasse Oberbayern 3	5 / 6	8 / 10	24	2 : 22	<b>6%</b> <b>8%</b>	42 / 42
25/26	<i>PBC Mühldorf IV</i>	<i>Kreisliga Oberbayern B</i>	6 / 6	1 / 10	3	0 : 3	<b>0%</b> <b>0%</b>	28 / 31
24/25	PBC Mühldorf V	Kreisklasse Oberbayern 4	5 / 5	8 / 8	22	8 : 14	<b>40%</b> <b>36%</b>	16 / 19

### Vergleich mit Mannschaftsschnitt

Saison	Team	Liga	Spieler	Mannschaft	Differenz
25/26	1. PBC Mühldorf V	Kreisklasse Oberbayern 3	<b>8%</b>	<b>37%</b>	<b>-29</b>
25/26	1. PBC Mühldorf IV	Kreisliga Oberbayern B	<b>0%</b>	<b>28%</b>	<b>-28</b>
24/25	1. PBC Mühldorf V	Kreisklasse Oberbayern 4	<b>36%</b>	<b>28%</b>	<b>+8</b>



## Gewinnquoten-Entwicklung



Saison	14.1	8-Ball	9-Ball	10-Ball	9-Ball Doppel	10-Ball Doppel	Gesamt
24/25	0%	0%	50%	40%	40%	0%	36%
25/26	0%	–	–	0%	–	0%	0%
25/26	0%	0%	0%	17%	0%	17%	8%
<b>Ø</b>	<b>0%</b>	<b>0%</b>	<b>25%</b>	<b>19%</b>	<b>20%</b>	<b>6%</b>	<b>15%</b>

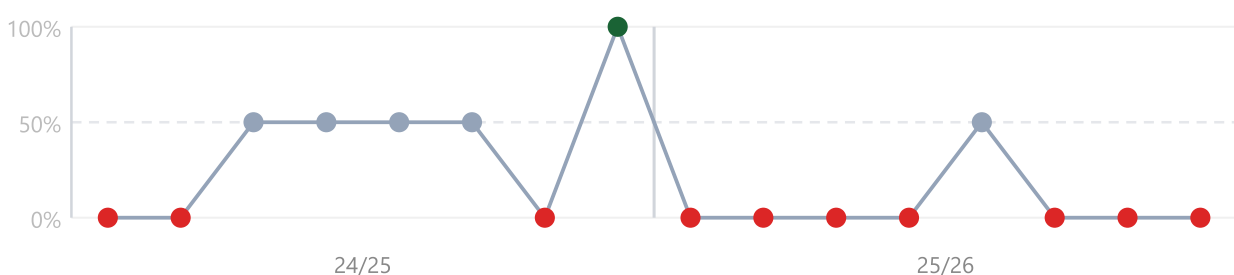
## Rang-Entwicklung

Saison	Team	Liga	Rang Einzel	Rang mit Doppel
25/26	1. PBC Mühldorf V	Kreisklasse Oberbayern 3	42 / 42	42 / 42
25/26	1. PBC Mühldorf IV	Kreisliga Oberbayern B	28 / 37	31 / 37
24/25	1. PBC Mühldorf V	Kreisklasse Oberbayern 4	16 / 32	19 / 32

1/n oberes Drittel   n/n mittleres Drittel   n/n unteres Drittel

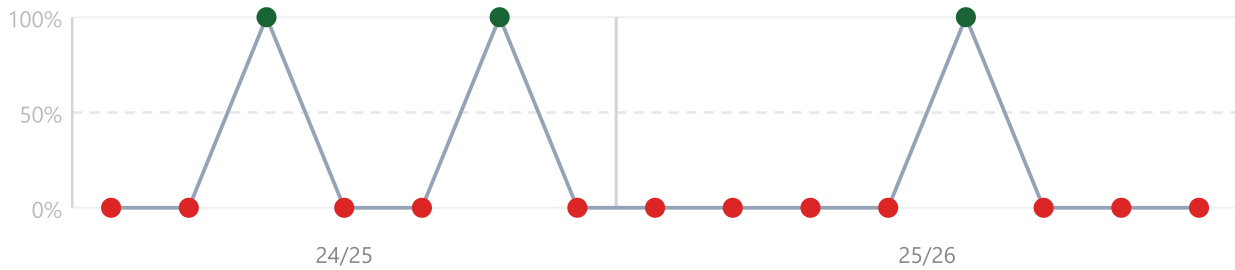
## Formkurve

Einzel





Doppel



## 14.1 Entwicklung

Saison	Team	Liga	Partien	Aufnahmen Ø ↓	Höchstserie Ø ↑	Höchstserie Best
25/26	1. PBC Mühldorf V	Kreisklasse Oberbayern 3	1	17	2	2
25/26	1. PBC Mühldorf IV	Kreisliga Oberbayern B	1	10	3	3
24/25	1. PBC Mühldorf V	Kreisklasse Oberbayern 4	1	27	4	4

↓ Aufnahmen = besser ↑ Höchstserie = besser | grün = verbessert rot = verschlechtert

## Disziplin-Treue

Saison	Team	Liga	14.1	8-Ball	9-Ball	10-Ball	9-Ball Doppel	10-Ball Doppel
25/26	1. PBC Mühldorf V	Kreisklasse Oberbayern 3	6%	6%	50%	38%	25%	75%
			1 / 16	1 / 16	8 / 16	6 / 16	2 / 8	6 / 8
			0%	0%	0%	17%	0%	17%
25/26	1. PBC Mühldorf IV	Kreisliga Oberbayern B	50%	–	–	50%	–	100%
			1 / 2	–	–	1 / 2	–	1 / 1
			0%	–	–	0%	–	0%
24/25	1. PBC Mühldorf V	Kreisklasse Oberbayern 4	7%	7%	53%	33%	71%	29%
			1 / 15	1 / 15	8 / 15	5 / 15	5 / 7	2 / 7
			0%	0%	50%	40%	40%	0%

Zeile 1: Anteil an Einzel- bzw. Doppelpartien (Summe = 100%) Zeile 2: Partien Disziplin / Partien Einzel bzw. Doppel Zeile 3: Gewinnquote

## Gegner-Bilanz

Gegner	Mannschaft	Partien	S : N	Quote
Schwab, Christian	1. BSDV Rosenheim IV	3	1 : 2	33%
Deser, Sebastian	1. PBC Traunstein II	3	0 : 3	0%

Nur Gegner mit ≥ 3 Einzelbegegnungen



## Doppel-Partner Karriere

Partner	Saisons	Partien	S : N	Quote
Heiduck, Daniel	2	9	1 : 8	11%
Schönbach, Andreas	1	4	2 : 2	50%
Wiederer, Michaela	2	2	0 : 2	0%
Bauer, Albert	1	1	0 : 1	0%



# Thome, Paul

2 Saisonen Einzel: 12 : 8 **60%** Doppel: 2 : 8 **20%** Gesamt: 14 : 16 **47%**

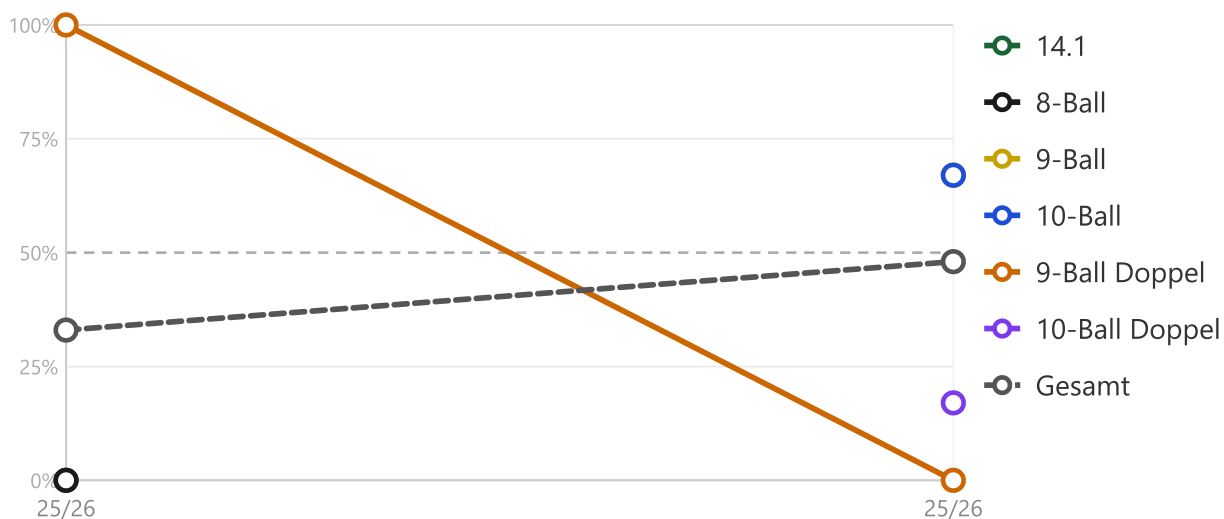
## Karriere-Überblick

Saison	Mannschaft	Liga	Pl.	Spieltage	Partien	S : N	Quote E / D	Rang E · D
25/26	PBC Mühldorf	Verbandsliga Ost	3/ 6	1 / 10	3	1 : 2	<b>0%</b> <b>33%</b>	29 / 27
25/26	PBC Mühldorf III	Bezirksliga Oberbayern-Nord	5/ 6	9 / 10	27	13 : 14	<b>67%</b> <b>48%</b>	4 / 9

## Vergleich mit Mannschaftsschnitt

Saison	Team	Liga	Spieler	Mannschaft	Differenz
25/26	1. PBC Mühldorf	Verbandsliga Ost	<b>33%</b>	<b>58%</b>	<b>-25</b>
25/26	1. PBC Mühldorf III	Bezirksliga Oberbayern-Nord	<b>48%</b>	<b>41%</b>	<b>+7</b>

## Gewinnquoten-Entwicklung



Saison	14.1	8-Ball	9-Ball	10-Ball	9-Ball Doppel	10-Ball Doppel	Gesamt
25/26	0%	0%	-	-	100%	-	33%
25/26	-	-	67%	67%	0%	17%	48%
<b>Ø</b>	<b>0%</b>	<b>0%</b>	<b>67%</b>	<b>67%</b>	<b>50%</b>	<b>17%</b>	<b>40%</b>



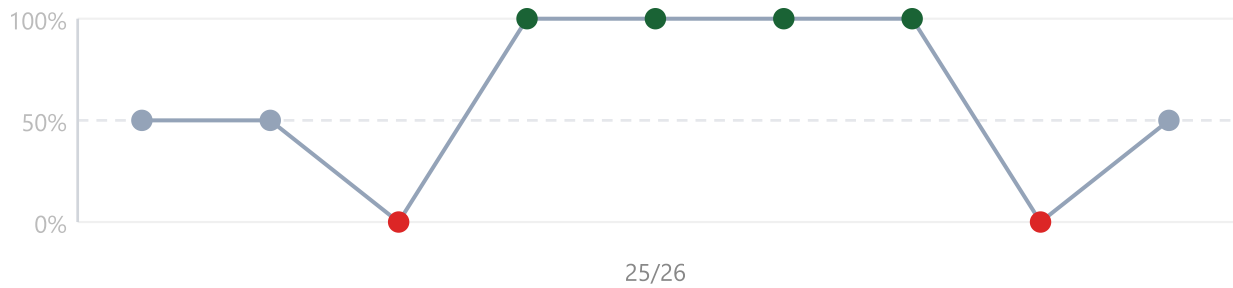
## Rang-Entwicklung

Saison	Team	Liga	Rang Einzel	Rang mit Doppel
25/26	1. PBC Mühldorf	Verbandsliga Ost	29 / 38	27 / 38
25/26	1. PBC Mühldorf III	Bezirksliga Oberbayern-Nord	4 / 41	9 / 41

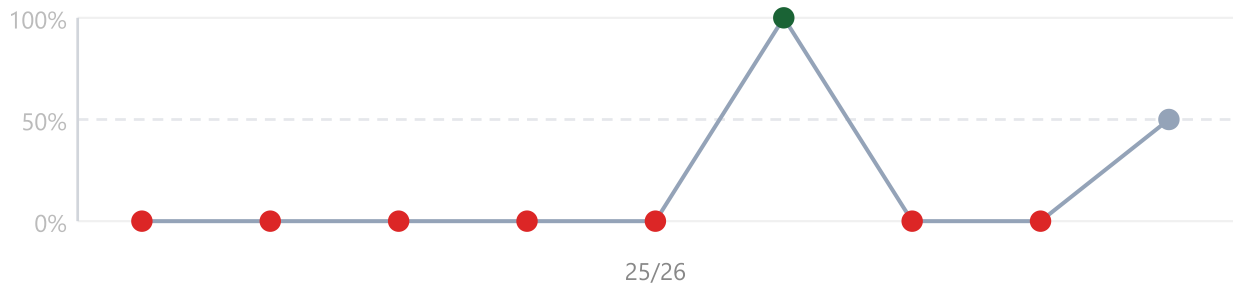
1/n oberes Drittel n/n mittleres Drittel n/n unteres Drittel

## Formkurve

Einzel



Doppel



## Disziplin-Treue

Saison	Team	Liga	14.1	8-Ball	9-Ball	10-Ball	9-Ball Doppel	10-Ball Doppel
25/26	1. PBC Mühldorf	Verbandsliga Ost	50%	50%	—	—	100%	—
			1/2	1/2	—	—	1/1	—
			0%	0%	—	—	100%	—
25/26	1. PBC Mühldorf III	Bezirksliga Oberbayern-Nord	—	—	50%	50%	33%	67%
			—	—	9/18	9/18	3/9	6/9
			—	—	67%	67%	0%	17%

Zeile 1: Anteil an Einzel- bzw. Doppelpartien (Summe = 100%) Zeile 2: Partien Disziplin / Partien Einzel bzw. Doppel Zeile 3: Gewinnquote



## Gegner-Bilanz

Gegner	Mannschaft	Partien	S : N	Quote
Kargeli, Resul	1. PBC Moosburg	4	2 : 2	50%

Nur Gegner mit  $\geq 3$  Einzelbegegnungen

## Doppel-Partner Karriere

Partner	Saisons	Partien	S : N	Quote
Keilhauer, Mario	1	6	1 : 5	17%
Hunklinger, Marcus	1	3	0 : 3	0%
Özbek, Hidayet	1	1	1 : 0	100%



# Trinkl, Reinhard

6 Saisons Einzel: 33 : 28 **54%** Doppel: 15 : 15 **50%** Gesamt: 48 : 43 **53%**

## Karriere-Überblick

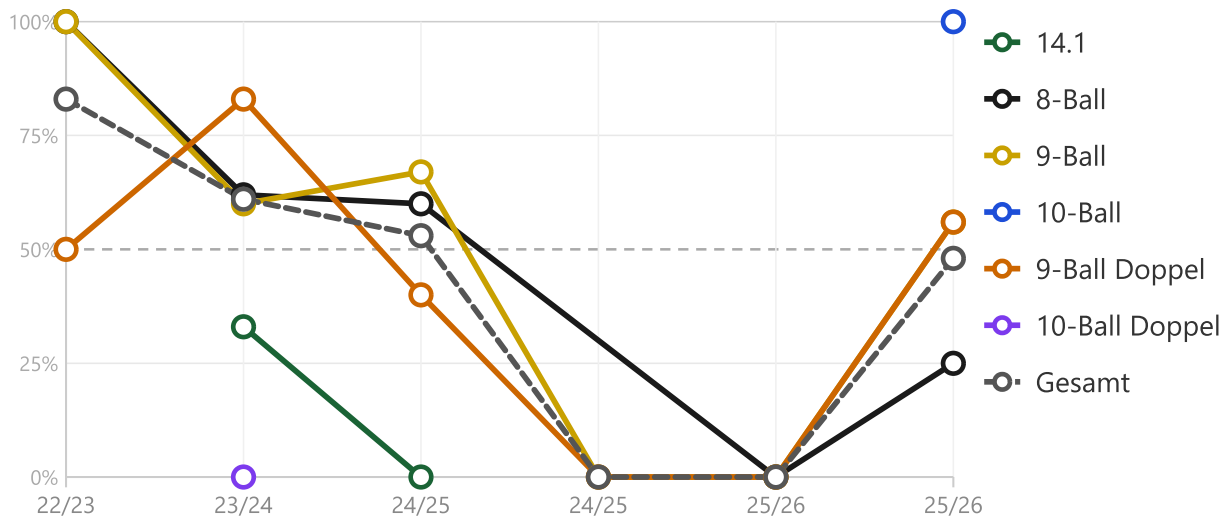
Saison	Mannschaft	Liga	Pl.	Spieltage	Partien	S : N	Quote E / D	Rang E · D
25/26	PBC Mühldorf II	Bezirksliga Oberbayern-Ost	3 / 6	1 / 10	3	0 : 3	<b>0%</b> <b>0%</b>	39 / 44
25/26	PBC Mühldorf IV	Kreisliga Oberbayern B	6 / 6	9 / 10	27	13 : 14	<b>44%</b> <b>48%</b>	15 / 14
24/25	PBC Mühldorf IV	Kreisliga Oberbayern Süd	4 / 6	10 / 10	30	16 : 14	<b>60%</b> <b>53%</b>	5 / 9
24/25	PBC Mühldorf II	Bezirksliga Niederbayern-Ost	3 / 6	1 / 10	2	0 : 2	<b>0%</b> <b>0%</b>	29 / 31
23/24	PBC Mühldorf III	Kreisliga Oberbayern Ost	4 / 5	8 / 8	23	14 : 9	<b>56%</b> <b>58%</b>	7 / 6
22/23	PBC Mühldorf IV	Kreisklasse Oberbayern Ost	5 / 6	2 / 10	6	5 : 1	<b>100%</b> <b>83%</b>	14 / 17

## Vergleich mit Mannschaftsschnitt

Saison	Team	Liga	Spieler	Mannschaft	Differenz
25/26	1. PBC Mühldorf II	Bezirksliga Oberbayern-Ost	<b>0%</b>	<b>55%</b>	<b>-55</b>
25/26	1. PBC Mühldorf IV	Kreisliga Oberbayern B	<b>48%</b>	<b>28%</b>	<b>+20</b>
24/25	1. PBC Mühldorf IV	Kreisliga Oberbayern Süd	<b>53%</b>	<b>47%</b>	<b>+6</b>
24/25	1. PBC Mühldorf II	Bezirksliga Niederbayern-Ost	<b>0%</b>	<b>49%</b>	<b>-49</b>
23/24	1. PBC Mühldorf III	Kreisliga Oberbayern Ost	<b>61%</b>	<b>46%</b>	<b>+15</b>
22/23	1. PBC Mühldorf IV	Kreisklasse Oberbayern Ost	<b>83%</b>	<b>31%</b>	<b>+52</b>



## Gewinnquoten-Entwicklung



Saison	14.1	8-Ball	9-Ball	10-Ball	9-Ball Doppel	10-Ball Doppel	Gesamt
22/23	–	100%	100%	–	50%	–	83%
23/24	33%	62%	60%	–	83%	0%	61%
24/25	0%	60%	67%	–	40%	–	53%
24/25	–	–	0%	–	0%	–	0%
25/26	–	0%	0%	–	0%	–	0%
25/26	–	25%	56%	100%	56%	–	48%
<b>Ø</b>	<b>16%</b>	<b>49%</b>	<b>47%</b>	<b>100%</b>	<b>38%</b>	<b>0%</b>	<b>41%</b>

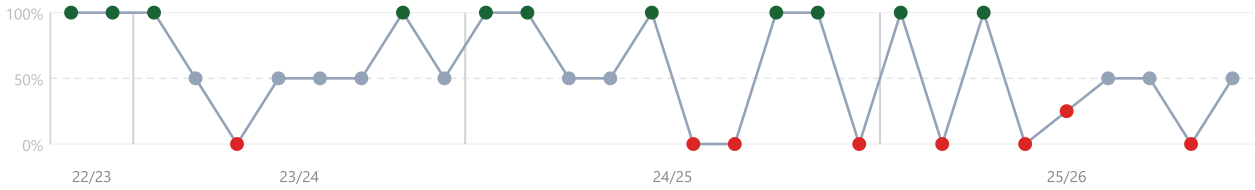
## Rang-Entwicklung

Saison	Team	Liga	Rang Einzel	Rang mit Doppel
25/26	1. PBC Mühldorf II	Bezirkliga Oberbayern-Ost	39 / 51	44 / 51
25/26	1. PBC Mühldorf IV	Kreisliga Oberbayern B	15 / 37	14 / 37
24/25	1. PBC Mühldorf IV	Kreisliga Oberbayern Süd	5 / 39	9 / 39
24/25	1. PBC Mühldorf II	Bezirkliga Niederbayern-Ost	29 / 38	31 / 38
23/24	1. PBC Mühldorf III	Kreisliga Oberbayern Ost	7 / 34	6 / 34
22/23	1. PBC Mühldorf IV	Kreisklasse Oberbayern Ost	14 / 42	17 / 42

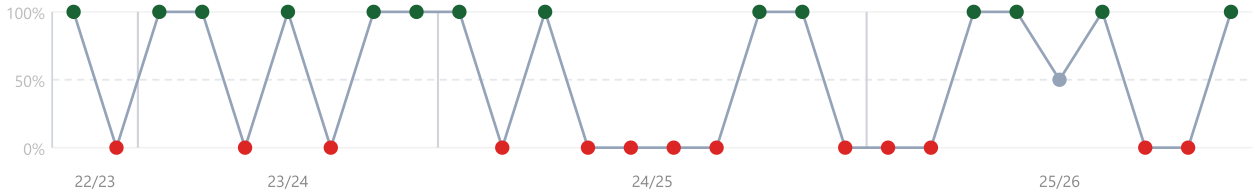
1/n oberes Drittel n/n mittleres Drittel n/n unteres Drittel

## Formkurve

Einzel



Doppel



### 14.1 Entwicklung

Saison	Team	Liga	Partien	Aufnahmen Ø ↓	Höchstserie Ø ↑	Höchstserie Best
24/25	1. PBC Mühldorf IV	Kreisliga Oberbayern Süd	1	46	8	8
23/24	1. PBC Mühldorf III	Kreisliga Oberbayern Ost	3	36.3	6.3	8

↓ Aufnahmen = besser ↑ Höchstserie = besser | grün = verbessert rot = verschlechtert

### Disziplin-Treue

Saison	Team	Liga	14.1	8-Ball	9-Ball	10-Ball	9-Ball Doppel	10-Ball Doppel
25/26	1. PBC Mühldorf II	Bezirksliga Oberbayern-Ost	–	50% 1/2 0%	50% 1/2 0%	–	100% 1/1 0%	–
25/26	1. PBC Mühldorf IV	Kreisliga Oberbayern B	–	44% 8/18 25%	50% 9/18 56%	6% 1/18 100%	100% 9/9 56%	–
24/25	1. PBC Mühldorf IV	Kreisliga Oberbayern Süd	5% 1/20 0%	50% 10/20 60%	45% 9/20 67%	–	100% 10/10 40%	–
24/25	1. PBC Mühldorf II	Bezirksliga Niederbayern-Ost	–	–	100% 1/1 0%	–	100% 1/1 0%	–
23/24	1. PBC Mühldorf III	Kreisliga Oberbayern Ost	19% 3/16 33%	50% 8/16 62%	31% 5/16 60%	–	86% 6/7 83%	14% 1/7 0%
22/23	1. PBC Mühldorf IV	Kreisklasse Oberbayern Ost	–	50% 2/4 100%	50% 2/4 100%	–	100% 2/2 50%	–

Zeile 1: Anteil an Einzel- bzw. Doppelpartien (Summe = 100%) Zeile 2: Partien Disziplin / Partien Einzel bzw. Doppel Zeile 3: Gewinnquote



## Gegner-Bilanz

Gegner	Mannschaft	Partien	S : N	Quote
Lalic, Vasko	PBC Atlantis II	4	1 : 3	25%
Lischka, Arwed	1. PBC Traunstein II	3	2 : 1	67%
Franze, Jörg	BC Freilassing II	3	2 : 1	67%

Nur Gegner mit  $\geq 3$  Einzelbegegnungen

## Doppel-Partner Karriere

Partner	Saisons	Partien	S : N	Quote
Maxeiner, Jürgen	2	9	5 : 4	56%
Lösel, Karsten	2	7	4 : 3	57%
Schönbach, Andreas	1	6	4 : 2	67%
Matschiner, Richard	2	4	0 : 4	0%
Bauer, Albert	1	1	1 : 0	100%
Schwalb, Alexander	1	1	0 : 1	0%
Heger, Gerald	1	1	0 : 1	0%
Höpfinger, Werner	1	1	1 : 0	100%



## Wagner, Daniel

4 Saisonsen Einzel: 48 : 32 **60%** Doppel: 22 : 17 **56%** Gesamt: **70 : 49** **59%**

### Karriere-Überblick

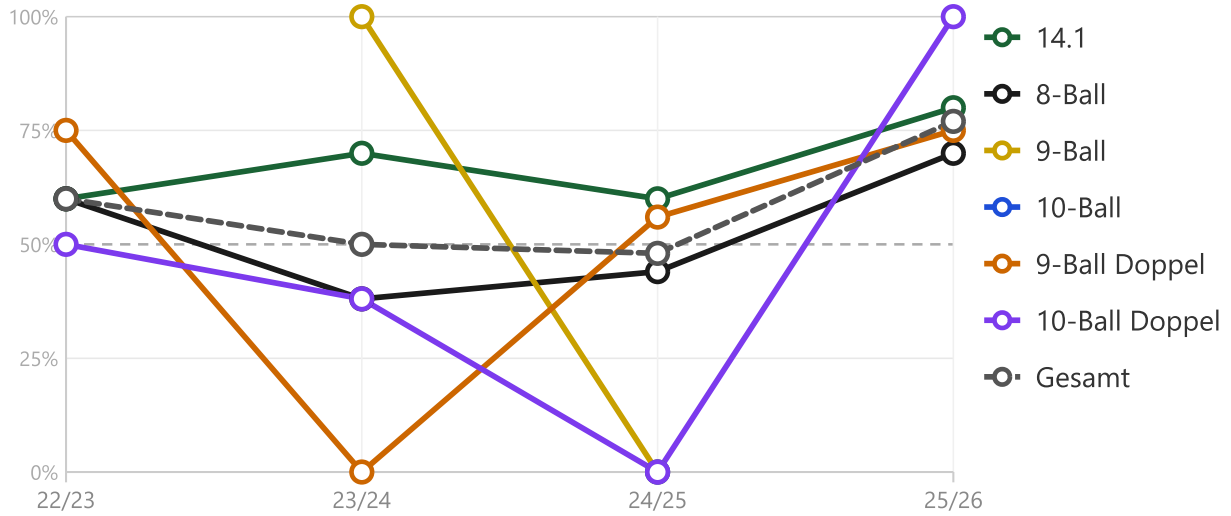
Saison	Mannschaft	Liga	Pl.	Spieltage	Partien	S : N	Quote E / D	Rang E · D
25/26	PBC Mühldorf	Verbandsliga Ost	3 / 6	10 / 10	30	23 : 7	<b>75%</b> <b>77%</b>	2 / 2
24/25	PBC Mühldorf	Verbandsliga Ost	4 / 6	10 / 10	31	15 : 16	<b>48%</b> <b>48%</b>	14 / 13
23/24	PBC Mühldorf	Verbandsliga Ost	2 / 6	10 / 10	28	14 : 14	<b>58%</b> <b>50%</b>	11 / 11
22/23	PBC Mühldorf	Verbandsliga Ost	2 / 6	10 / 10	30	18 : 12	<b>60%</b> <b>60%</b>	7 / 7

### Vergleich mit Mannschaftsschnitt

Saison	Team	Liga	Spieler	Mannschaft	Differenz
25/26	1. PBC Mühldorf	Verbandsliga Ost	<b>77%</b>	<b>58%</b>	<b>+19</b>
24/25	1. PBC Mühldorf	Verbandsliga Ost	<b>48%</b>	<b>46%</b>	<b>+2</b>
23/24	1. PBC Mühldorf	Verbandsliga Ost	<b>50%</b>	<b>57%</b>	<b>-7</b>
22/23	1. PBC Mühldorf	Verbandsliga Ost	<b>60%</b>	<b>59%</b>	<b>+1</b>



## Gewinnquoten-Entwicklung



Saison	14.1	8-Ball	9-Ball	10-Ball	9-Ball Doppel	10-Ball Doppel	Gesamt
22/23	60%	60%	-	-	75%	50%	60%
23/24	70%	38%	100%	-	0%	38%	50%
24/25	60%	44%	0%	0%	56%	0%	48%
25/26	80%	70%	-	-	75%	100%	77%
<b>Ø</b>	<b>68%</b>	<b>53%</b>	<b>50%</b>	<b>0%</b>	<b>52%</b>	<b>47%</b>	<b>59%</b>

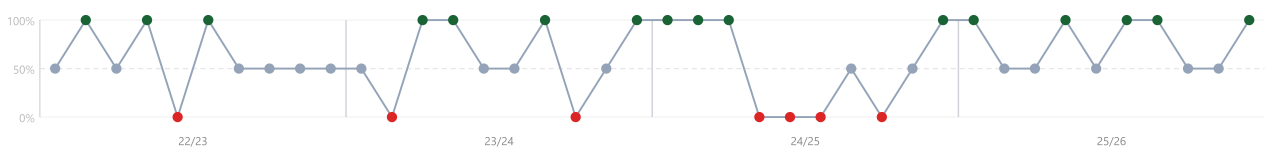
## Rang-Entwicklung

Saison	Team	Liga	Rang Einzel	Rang mit Doppel
25/26	1. PBC Mühldorf	Verbandsliga Ost	2 / 38	2 / 38
24/25	1. PBC Mühldorf	Verbandsliga Ost	14 / 38	13 / 38
23/24	1. PBC Mühldorf	Verbandsliga Ost	11 / 37	11 / 37
22/23	1. PBC Mühldorf	Verbandsliga Ost	7 / 31	7 / 31

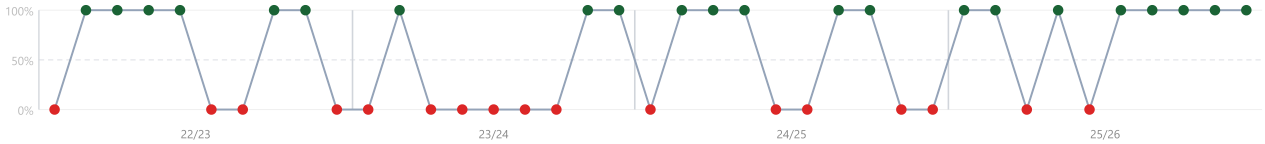
1/n oberes Drittel n/n mittleres Drittel n/n unteres Drittel

## Formkurve

Einzel



Doppel



## 14.1 Entwicklung

Saison	Team	Liga	Partien	Aufnahmen Ø ↓	Höchstserie Ø ↑	Höchstserie Best
25/26	1. PBC Mühdorf	Verbandsliga Ost	10	12.9	26	39
24/25	1. PBC Mühdorf	Verbandsliga Ost	10	12.8	21.5	40
23/24	1. PBC Mühdorf	Verbandsliga Ost	10	17	26.2	53
22/23	1. PBC Mühdorf	Verbandsliga Ost	5	17.2	28.6	44

↓ Aufnahmen = besser ↑ Höchstserie = besser | grün = verbessert rot = verschlechtert

## Disziplin-Treue

Saison	Team	Liga	14.1	8-Ball	9-Ball	10-Ball	9-Ball Doppel	10-Ball Doppel
25/26	1. PBC Mühdorf	Verbandsliga Ost	50%	50%	—	—	80%	20%
			10 / 20	10 / 20	—	—	8 / 10	2 / 10
			80%	70%	—	—	75%	100%
24/25	1. PBC Mühdorf	Verbandsliga Ost	48%	43%	5%	5%	90%	10%
			10 / 21	9 / 21	1 / 21	1 / 21	9 / 10	1 / 10
			60%	44%	0%	0%	56%	0%
23/24	1. PBC Mühdorf	Verbandsliga Ost	53%	42%	5%	—	11%	89%
			10 / 19	8 / 19	1 / 19	—	1 / 9	8 / 9
			70%	38%	100%	—	0%	38%
22/23	1. PBC Mühdorf	Verbandsliga Ost	50%	50%	—	—	40%	60%
			10 / 20	10 / 20	—	—	4 / 10	6 / 10
			60%	60%	—	—	75%	50%

Zeile 1: Anteil an Einzel- bzw. Doppelpartien (Summe = 100%) Zeile 2: Partien Disziplin / Partien Einzel bzw. Doppel Zeile 3: Gewinnquote



## Gegner-Bilanz

Gegner	Mannschaft	Partien	S : N	Quote
Bormann, Gerhard	1. PBC Freising	6	4 : 2	67%
Wintersteiger, Roland	SC Dingolfing II	6	4 : 2	67%
Pülhorn, Noah	BC Rockets Regensburg	5	2 : 3	40%
Gaska, Kamil	1. PBC Passau II	5	4 : 1	80%
Hundshammer, Mario	PB 90 Deggendorf	4	2 : 2	50%
Loibl, Alfred	BC Spitzweg Straubing	3	3 : 0	100%
Butz, Stefan	BC 73 Pfeffenhausen II	3	2 : 1	67%
Antz, Christoph	PB 90 Deggendorf II	3	3 : 0	100%

Nur Gegner mit  $\geq 3$  Einzelbegegnungen

## Doppel-Partner Karriere

Partner	Saisons	Partien	S : N	Quote
Duran, Selim	3	23	16 : 7	70%
Gartmeier, Marvin	1	6	2 : 4	33%
Fuchs, Alan	2	5	2 : 3	40%
Görg, Berthold	1	3	1 : 2	33%
Özbek, Hidayet	2	2	1 : 1	50%



## Wiederer, Michaela

4 Saisons Einzel: 3 : 30 **9%** Doppel: 7 : 9 **44%** Gesamt: 10 : 39 **20%**

### Karriere-Überblick

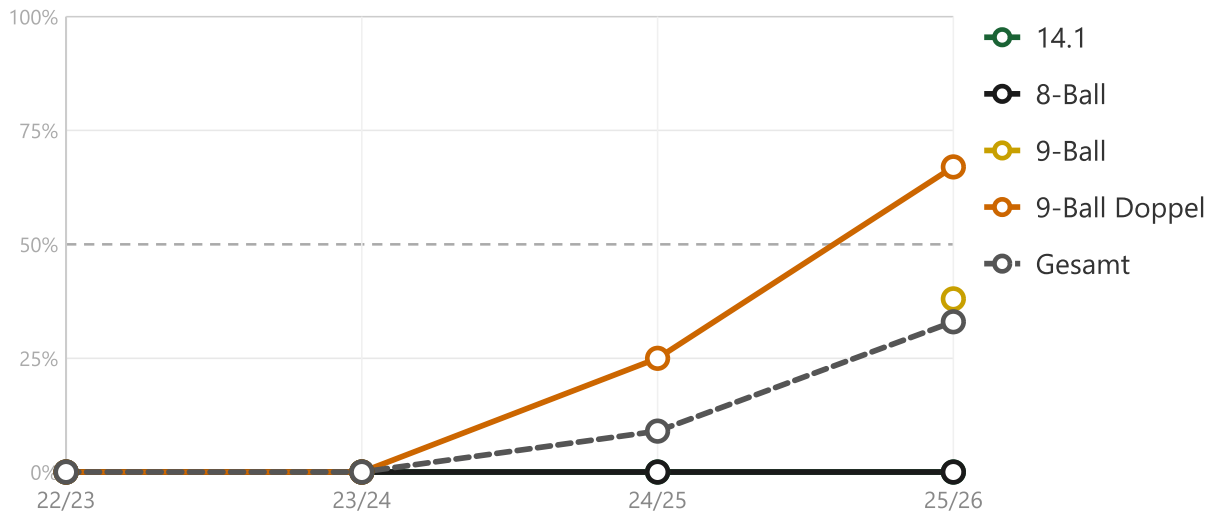
Saison	Mannschaft	Liga	Pl.	Spieltage	Partien	S : N	Quote E / D	Rang E · D
25/26	PBC Mühldorf V	Kreisklasse Oberbayern 3	5 / 6	9 / 10	27	9 : 18	<b>17%</b> <b>33%</b>	40 / 39
24/25	PBC Mühldorf V	Kreisklasse Oberbayern 4	5 / 5	6 / 8	11	1 : 10	<b>0%</b> <b>9%</b>	29 / 29
23/24	PBC Mühldorf IV	Kreisklasse Oberbayern 3	3 / 5	1 / 8	3	0 : 3	<b>0%</b> <b>0%</b>	33 / 36
22/23	PBC Mühldorf IV	Kreisklasse Oberbayern Ost	5 / 6	4 / 10	8	0 : 8	<b>0%</b> <b>0%</b>	38 / 38

### Vergleich mit Mannschaftsschnitt

Saison	Team	Liga	Spieler	Mannschaft	Differenz
25/26	1. PBC Mühldorf V	Kreisklasse Oberbayern 3	<b>33%</b>	<b>37%</b>	<b>-4</b>
24/25	1. PBC Mühldorf V	Kreisklasse Oberbayern 4	<b>9%</b>	<b>28%</b>	<b>-19</b>
23/24	1. PBC Mühldorf IV	Kreisklasse Oberbayern 3	<b>0%</b>	<b>49%</b>	<b>-49</b>
22/23	1. PBC Mühldorf IV	Kreisklasse Oberbayern Ost	<b>0%</b>	<b>31%</b>	<b>-31</b>



## Gewinnquoten-Entwicklung



Saison	14.1	8-Ball	9-Ball	9-Ball Doppel	Gesamt
22/23	0%	0%	–	0%	0%
23/24	0%	0%	–	0%	0%
24/25	0%	0%	–	25%	9%
25/26	0%	0%	38%	67%	33%
<b>Ø</b>	<b>0%</b>	<b>0%</b>	<b>38%</b>	<b>23%</b>	<b>10%</b>

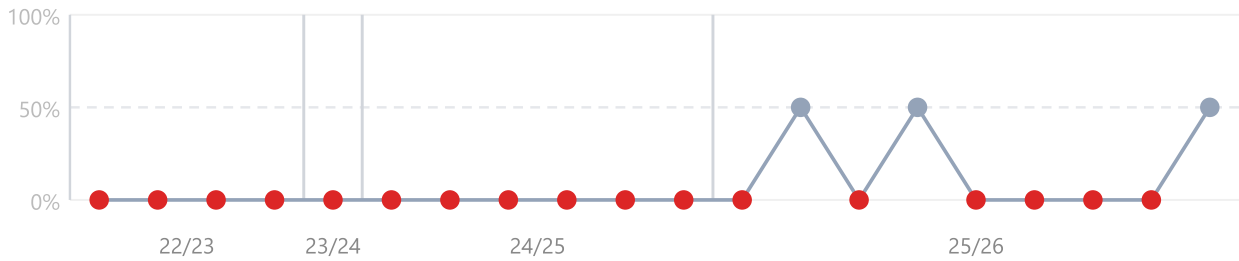
## Rang-Entwicklung

Saison	Team	Liga	Rang Einzel	Rang mit Doppel
25/26	1. PBC Mühldorf V	Kreisklasse Oberbayern 3	40 / 42	39 / 42
24/25	1. PBC Mühldorf V	Kreisklasse Oberbayern 4	29 / 32	29 / 32
23/24	1. PBC Mühldorf IV	Kreisklasse Oberbayern 3	33 / 40	36 / 40
22/23	1. PBC Mühldorf IV	Kreisklasse Oberbayern Ost	38 / 42	38 / 42

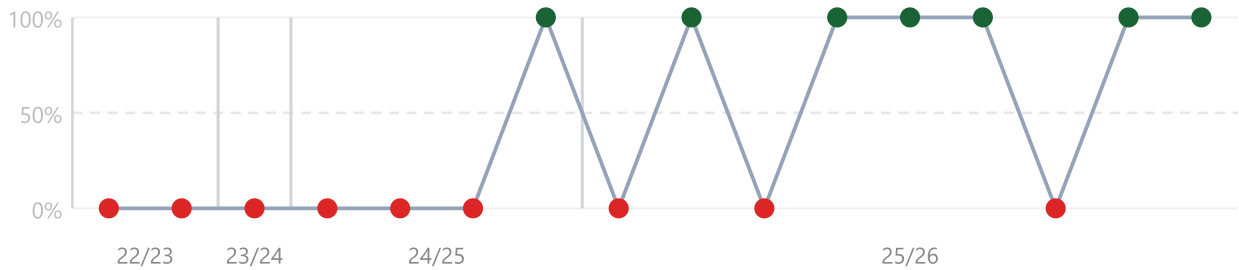
1/n oberes Drittel n/n mittleres Drittel n/n unteres Drittel

## Formkurve

Einzel



Doppel



## 14.1 Entwicklung

Saison	Team	Liga	Partien	Aufnahmen Ø ↓	Höchstserie Ø ↑	Höchstserie Best
25/26	1. PBC Mühldorf V	Kreisklasse Oberbayern 3	2	26	3.5	4
24/25	1. PBC Mühldorf V	Kreisklasse Oberbayern 4	4	24	4.2	7
23/24	1. PBC Mühldorf IV	Kreisklasse Oberbayern 3	1	16	2	2
22/23	1. PBC Mühldorf IV	Kreisklasse Oberbayern Ost	2	23	3	4

↓ Aufnahmen = besser ↑ Höchstserie = besser | grün = verbessert rot = verschlechtert

## Disziplin-Treue

Saison	Team	Liga	14.1	8-Ball	9-Ball	9-Ball Doppel
25/26	1. PBC Mühldorf V	Kreisklasse Oberbayern 3	11% 2/18 0%	44% 8/18 0%	44% 8/18 38%	100% 9/9 67%
24/25	1. PBC Mühldorf V	Kreisklasse Oberbayern 4	57% 4/7 0%	43% 3/7 0%	–	100% 4/4 25%
23/24	1. PBC Mühldorf IV	Kreisklasse Oberbayern 3	50% 1/2 0%	50% 1/2 0%	–	100% 1/1 0%
22/23	1. PBC Mühldorf IV	Kreisklasse Oberbayern Ost	67% 4/6 0%	33% 2/6 0%	–	100% 2/2 0%



Zeile 1: Anteil an Einzel- bzw. Doppelpartien (Summe = 100%) Zeile 2: Partien Disziplin / Partien Einzel bzw. Doppel Zeile 3: Gewinnquote

## Gegner-Bilanz

Gegner	Mannschaft	Partien	S : N	Quote
Wöllner, Tobias	PBC Olimpia München III	3	0 : 3	0%

Nur Gegner mit  $\geq 3$  Einzelbegegnungen

## Doppel-Partner Karriere

Partner	Saisons	Partien	S : N	Quote
Schönbach, Andreas	3	11	7 : 4	64%
Statilko, Eduard	2	2	0 : 2	0%
Loeser, Matthias	1	1	0 : 1	0%
Drechsel, Tobias	1	1	0 : 1	0%
Hafeneder, Harald	1	1	0 : 1	0%



## 14.1 Bestenlisten (PBC Mühldorf)

### Höchste Serie 14.1 (bestes Einzelergebnis)

#	Spieler	Höchstserie
1	Wagner, Daniel	53
2	Fuchs, Alan	42
3	Jäger, Benjamin	30
4	Duran, Selim	28
5	Gartmeier, Marvin	27
6	Özbek, Hidayet	26
7	Schwalb, Alexander	26
8	Lösel, Karsten	20
9	Thome, Paul	17
10	Keilhauer, Mario	15
11	Hunklinger, Marcus	14
12	Höpfinger, Werner	13
13	Bauer, Albert	13
14	Dichtl, Oliver	13
15	Heger, Gerald	11
16	Hafeneder, Harald	10
17	Matschiner, Richard	10
18	Schönbach, Andreas	9
19	Maxeiner, Jürgen	9
20	Marshall, Mark	9
21	Trinkl, Reinhard	8
22	PaBreiter, Konrad	7
23	Wiederer, Michaela	7
24	Heiduck, Daniel	7
25	Orschler, Ulrich	7
26	Brugger, Kurt	6
27	Loeser, Matthias	5
28	Statilko, Eduard	4



## Höchste Ballquote 14.1 – Bälle / Aufnahme (mind. 5 Partien)

#	Spieler	Ø Bälle/Aufn.	Partien
1	Wagner, Daniel	<b>5.48</b>	35
2	Fuchs, Alan	<b>5.24</b>	25
3	Gartmeier, Marvin	<b>3.58</b>	7
4	Jäger, Benjamin	<b>2.91</b>	17
5	Özbek, Hidayet	<b>2.18</b>	6
6	Schwalb, Alexander	<b>2.01</b>	18
7	Lösel, Karsten	<b>1.93</b>	14
8	Hunklinger, Marcus	<b>1.92</b>	28
9	Keilhauer, Mario	<b>1.83</b>	27
10	Hafeneder, Harald	<b>1.35</b>	16
11	Bauer, Albert	<b>1.32</b>	14
12	Matschiner, Richard	<b>1.3</b>	17
13	Maxeiner, Jürgen	<b>1.29</b>	9
14	Schönbach, Andreas	<b>1.12</b>	20
15	Loeser, Matthias	<b>0.87</b>	5
16	Heiduck, Daniel	<b>0.77</b>	15
17	Wiederer, Michaela	<b>0.48</b>	9



## Bereich 3: Verein

### 3.1 – Vereinsübersicht pro Saison

#### Saison 2025/26

#### Ligaübersicht

Mannschaft	Liga	Pl.	S	U	N	Partien	Racks	Pkt
1. PBC Mühldorf	Verbandsliga Ost	3 / 6	6	2	2	59:41	461:388	14:6
1. PBC Mühldorf II	Bezirksliga Oberbayern-Ost	3 / 6	5	3	2	55:45	387:366	13:7
1. PBC Mühldorf III	Bezirksliga Oberbayern-Nord	5 / 6	2	1	7	41:59	338:399	5:15
1. PBC Mühldorf IV	Kreisliga Oberbayern B	6 / 6	1	1	8	28:72	264:382	3:17
1. PBC Mühldorf V	Kreisklasse Oberbayern 3	5 / 6	2	3	5	37:63	216:303	7:13

#### Gesamtbilanz

50 Begegnungen    S / U / N: **16 / 10 / 24**    Partien: 220 : 280 **44%**    Racks: 1666 : 1838

#### Heim vs. Auswärts

Mannschaft	Heim S/N	Heim Partien	Heim %	Ausw. S/N	Ausw. Partien	Ausw. %
1. PBC Mühldorf	3 / 2	34 : 16	<b>68%</b>	3 / 2	25 : 25	<b>50%</b>
1. PBC Mühldorf II	3 / 2	31 : 19	<b>62%</b>	2 / 3	24 : 26	<b>48%</b>
1. PBC Mühldorf III	2 / 3	25 : 25	<b>50%</b>	0 / 5	16 : 34	<b>32%</b>
1. PBC Mühldorf IV	1 / 4	19 : 31	<b>38%</b>	0 / 5	9 : 41	<b>18%</b>
1. PBC Mühldorf V	2 / 3	23 : 27	<b>46%</b>	0 / 5	14 : 36	<b>28%</b>



## Top-Spieler der Saison (Einzel)

#	Spieler	Mannschaft	S:N	Quote
1	Brugger, Kurt	1. PBC Mühldorf II	17 : 3	85%
2	Heger, Gerald	1. PBC Mühldorf II	8 : 2	80%
3	Wagner, Daniel	1. PBC Mühldorf	15 : 5	75%
4	Lösel, Karsten	1. PBC Mühldorf IV	6 : 2	75%
5	Jäger, Benjamin	1. PBC Mühldorf II	10 : 4	71%
6	Duran, Selim	1. PBC Mühldorf	13 : 7	65%
7	Thome, Paul	1. PBC Mühldorf	12 : 8	60%
8	Fuchs, Alan	1. PBC Mühldorf	8 : 8	50%
9	Özbek, Hidayet	1. PBC Mühldorf	8 : 10	44%
10	Keilhauer, Mario	1. PBC Mühldorf	9 : 13	41%
11	Trinkl, Reinhard	1. PBC Mühldorf II	8 : 12	40%
12	Hafeneder, Harald	1. PBC Mühldorf III	7 : 11	39%
13	Matschiner, Richard	1. PBC Mühldorf IV	7 : 11	39%
14	Heiduck, Daniel	1. PBC Mühldorf IV	9 : 15	38%
15	Hunklinger, Marcus	1. PBC Mühldorf III	7 : 13	35%

Mind. 5 gespielte Einzel-Partien

## Spieler im Einsatz

26 aktive Spieler gesamt davon 7 in mehreren Mannschaften

Mannschaft	Anzahl	Spieler
1. PBC Mühldorf	7	Duran, Selim, Fuchs, Alan, Gartmeier, Marvin, Keilhauer, Mario, Özbek, Hidayet, Thome, Paul, Wagner, Daniel
1. PBC Mühldorf II	7	Brugger, Kurt, Dichtl, Oliver, Heger, Gerald, Höpfinger, Werner, Jäger, Benjamin, Schwalb, Alexander, Trinkl, Reinhard
1. PBC Mühldorf III	6	Dichtl, Oliver, Hafeneder, Harald, Hunklinger, Marcus, Keilhauer, Mario, Paßreiter, Konrad, Thome, Paul
1. PBC Mühldorf IV	7	Bauer, Albert, Heiduck, Daniel, Lösel, Karsten, Matschiner, Richard, Maxeiner, Jürgen, Statilko, Eduard, Trinkl, Reinhard
1. PBC Mühldorf V	6	Drechsel, Tobias, Heiduck, Daniel, Lösel, Karsten, Schönbach, Andreas, Statilko, Eduard, Wiederer, Michaela

## Neuzugänge & Abgänge

### + Neuzugänge (2)

Drechsel, Tobias, Thome, Paul

### - Abgänge (2)

Loeser, Matthias, Orschler, Ulrich



## Beste Doppel-Paare

Paar	Mannschaft	S:N	Quote
Schönbach, Andreas / Wiederer, Michaela	1. PBC Mühldorf V	6 : 1	<b>86%</b>
Duran, Selim / Wagner, Daniel	1. PBC Mühldorf	7 : 2	<b>78%</b>
Hafeneder, Harald / Keilhauer, Mario	1. PBC Mühldorf III	2 : 1	<b>67%</b>
Maxeiner, Jürgen / Trinkl, Reinhard	1. PBC Mühldorf IV	4 : 3	<b>57%</b>
Brugger, Kurt / Jäger, Benjamin	1. PBC Mühldorf II	4 : 4	<b>50%</b>
Höpfinger, Werner / Schwalb, Alexander	1. PBC Mühldorf II	2 : 2	<b>50%</b>
Hafeneder, Harald / Hunklinger, Marcus	1. PBC Mühldorf III	3 : 3	<b>50%</b>
Fuchs, Alan / Özbek, Hidayet	1. PBC Mühldorf	3 : 4	<b>43%</b>
Heger, Gerald / Schwalb, Alexander	1. PBC Mühldorf II	2 : 3	<b>40%</b>
Keilhauer, Mario / Thome, Paul	1. PBC Mühldorf III	1 : 5	<b>17%</b>

Mind. 3 gespielte Partien



## Saison 2024/25

### Ligaübersicht

Mannschaft	Liga	Pl.	S	U	N	Partien	Racks	Pkt
1. PBC Mühldorf	Verbandsliga Ost	4 / 6	2	3	5	46:54	440:452	7:13
1. PBC Mühldorf II	Bezirksliga Niederbayern-Ost	3 / 6	1	7	2	49:51	369:386	9:11
1. PBC Mühldorf III	Kreisliga Oberbayern Ost	3 / 6	5	1	4	46:54	299:316	11:9
1. PBC Mühldorf IV	Kreisliga Oberbayern Süd	4 / 6	4	1	5	47:53	292:317	9:11
1. PBC Mühldorf V	Kreisklasse Oberbayern 4	5 / 5	2	0	6	22:58	165:263	4:12

### Gesamtbilanz

48 Begegnungen    S / U / N: **14 / 12 / 22**    Partien: 210 : 270 **44%**    Racks: 1565 : 1734

### Heim vs. Auswärts

Mannschaft	Heim S/N	Heim Partien	Heim %	Ausw. S/N	Ausw. Partien	Ausw. %
1. PBC Mühldorf	2 / 3	26 : 24	<b>52%</b>	0 / 5	20 : 30	<b>40%</b>
1. PBC Mühldorf II	1 / 4	26 : 24	<b>52%</b>	0 / 5	23 : 27	<b>46%</b>
1. PBC Mühldorf III	3 / 2	25 : 25	<b>50%</b>	2 / 3	21 : 29	<b>42%</b>
1. PBC Mühldorf IV	3 / 2	27 : 23	<b>54%</b>	1 / 4	20 : 30	<b>40%</b>
1. PBC Mühldorf V	1 / 3	10 : 30	<b>25%</b>	1 / 3	12 : 28	<b>30%</b>



## Top-Spieler der Saison (Einzel)

#	Spieler	Mannschaft	S:N	Quote
1	Brugger, Kurt	1. PBC Mühldorf II	13 : 7	65%
2	Fuchs, Alan	1. PBC Mühldorf	11 : 6	65%
3	Lösel, Karsten	1. PBC Mühldorf IV	12 : 8	60%
4	Heger, Gerald	1. PBC Mühldorf II	6 : 4	60%
5	Keilhauer, Mario	1. PBC Mühldorf III	12 : 8	60%
6	Duran, Selim	1. PBC Mühldorf	12 : 8	60%
7	Trinkl, Reinhard	1. PBC Mühldorf II	12 : 9	57%
8	Hafeneder, Harald	1. PBC Mühldorf II	12 : 12	50%
9	Wagner, Daniel	1. PBC Mühldorf	10 : 11	48%
10	Jäger, Benjamin	1. PBC Mühldorf II	8 : 9	47%
11	Heiduck, Daniel	1. PBC Mühldorf V	6 : 7	46%
12	Hunklinger, Marcus	1. PBC Mühldorf III	8 : 10	44%
13	Schönbach, Andreas	1. PBC Mühldorf V	5 : 7	42%
14	Statilko, Eduard	1. PBC Mühldorf V	6 : 9	40%
15	Dichtl, Oliver	1. PBC Mühldorf	4 : 6	40%

Mind. 5 gespielte Einzel-Partien

## Spieler im Einsatz

26 aktive Spieler gesamt davon 4 in mehreren Mannschaften

Mannschaft	Anzahl	Spieler
1. PBC Mühldorf	6	Dichtl, Oliver, Duran, Selim, Fuchs, Alan, Gartmeier, Marvin, Özbek, Hidayet, Wagner, Daniel
1. PBC Mühldorf II	8	Brugger, Kurt, Dichtl, Oliver, Hafeneder, Harald, Heger, Gerald, Höpfinger, Werner, Jäger, Benjamin, Schwalb, Alexander, Trinkl, Reinhard
1. PBC Mühldorf III	7	Dichtl, Oliver, Hafeneder, Harald, Höpfinger, Werner, Hunklinger, Marcus, Keilhauer, Mario, Orschler, Ulrich, Paßreiter, Konrad
1. PBC Mühldorf IV	4	Lösel, Karsten, Matschiner, Richard, Maxeiner, Jürgen, Trinkl, Reinhard
1. PBC Mühldorf V	6	Bauer, Albert, Heiduck, Daniel, Loeser, Matthias, Schönbach, Andreas, Statilko, Eduard, Wiederer, Michaela

## Neuzugänge & Abgänge

### + Neuzugänge (5)

Bauer, Albert, Jäger, Benjamin, Orschler, Ulrich, Paßreiter, Konrad, Statilko, Eduard



**– Abgänge (3)**

Görg, Berthold, Marshall, Mark, Maurer, Bernhard

**Beste Doppel-Paare**

Paar	Mannschaft	S:N	Quote
Brugger, Kurt / Schwalb, Alexander	1. PBC Mühldorf II	3 : 1	<b>75%</b>
Hafeneder, Harald / Keilhauer, Mario	1. PBC Mühldorf III	4 : 2	<b>67%</b>
Heger, Gerald / Schwalb, Alexander	1. PBC Mühldorf II	2 : 1	<b>67%</b>
Lösel, Karsten / Maxeiner, Jürgen	1. PBC Mühldorf IV	2 : 1	<b>67%</b>
Lösel, Karsten / Trinkl, Reinhard	1. PBC Mühldorf IV	3 : 2	<b>60%</b>
Duran, Selim / Wagner, Daniel	1. PBC Mühldorf	5 : 4	<b>56%</b>
Schönbach, Andreas / Statilko, Eduard	1. PBC Mühldorf V	2 : 2	<b>50%</b>
Brugger, Kurt / Jäger, Benjamin	1. PBC Mühldorf II	2 : 3	<b>40%</b>
Matschiner, Richard / Maxeiner, Jürgen	1. PBC Mühldorf IV	2 : 3	<b>40%</b>
Schönbach, Andreas / Wiederer, Michaela	1. PBC Mühldorf V	1 : 2	<b>33%</b>

Mind. 3 gespielte Partien



## Saison 2023/24

### Ligaübersicht

Mannschaft	Liga	Pl.	S	U	N	Partien	Racks	Pkt
<b>1. PBC Mühldorf</b>	<b>Verbandsliga Ost</b>	<b>2 / 6</b>	<b>6</b>	<b>0</b>	<b>4</b>	<b>57:43</b>	<b>455:411</b>	<b>12:8</b>
1. PBC Mühldorf II	Bezirksliga Oberbayern-Ost	4 / 6	3	0	7	40:60	344:405	6:14
1. PBC Mühldorf III	Kreisliga Oberbayern Ost	4 / 5	2	2	4	36:44	240:265	6:10
1. PBC Mühldorf IV	Kreisklasse Oberbayern 3	3 / 5	3	2	3	39:41	213:212	8:8

### Gesamtbilanz

36 Begegnungen S/U/N: **14 / 4 / 18** Partien: 172 : 188 **48%** Racks: 1252 : 1293

### Heim vs. Auswärts

Mannschaft	Heim S/N	Heim Partien	Heim %	Ausw. S/N	Ausw. Partien	Ausw. %
1. PBC Mühldorf	4 / 1	34 : 16	<b>68%</b>	2 / 3	23 : 27	<b>46%</b>
1. PBC Mühldorf II	1 / 4	20 : 30	<b>40%</b>	2 / 3	20 : 30	<b>40%</b>
1. PBC Mühldorf III	1 / 3	17 : 23	<b>42%</b>	1 / 3	19 : 21	<b>48%</b>
1. PBC Mühldorf IV	1 / 3	20 : 20	<b>50%</b>	2 / 2	19 : 21	<b>48%</b>



## Top-Spieler der Saison (Einzel)

#	Spieler	Mannschaft	S:N	Quote
1	Duran, Selim	1. PBC Mühldorf	15 : 5	75%
2	Görg, Berthold	1. PBC Mühldorf	14 : 5	74%
3	Fuchs, Alan	1. PBC Mühldorf II	5 : 3	62%
4	Brugger, Kurt	1. PBC Mühldorf II	12 : 8	60%
5	Marshall, Mark	1. PBC Mühldorf III	7 : 5	58%
6	Wagner, Daniel	1. PBC Mühldorf	11 : 8	58%
7	Matschiner, Richard	1. PBC Mühldorf III	8 : 6	57%
8	Trinkl, Reinhard	1. PBC Mühldorf III	9 : 7	56%
9	Dichtl, Oliver	1. PBC Mühldorf	5 : 4	56%
10	Hafeneder, Harald	1. PBC Mühldorf III	9 : 9	50%
11	Maxeiner, Jürgen	1. PBC Mühldorf IV	8 : 8	50%
12	Loeser, Matthias	1. PBC Mühldorf IV	7 : 7	50%
13	Özbek, Hidayet	1. PBC Mühldorf	3 : 4	43%
14	Gartmeier, Marvin	1. PBC Mühldorf	7 : 11	39%
15	Keilhauer, Mario	1. PBC Mühldorf II	3 : 6	33%

Mind. 5 gespielte Einzel-Partien

## Spieler im Einsatz

24 aktive Spieler gesamt davon 3 in mehreren Mannschaften

Mannschaft	Anzahl	Spieler
1. PBC Mühldorf	6	Dichtl, Oliver, Duran, Selim, Gartmeier, Marvin, Görg, Berthold, Özbek, Hidayet, Wagner, Daniel
1. PBC Mühldorf II	7	Brugger, Kurt, Dichtl, Oliver, Fuchs, Alan, Hunklinger, Marcus, Keilhauer, Mario, Özbek, Hidayet, Schwalb, Alexander
1. PBC Mühldorf III	7	Hafeneder, Harald, Heger, Gerald, Höpfinger, Werner, Marshall, Mark, Matschiner, Richard, Schönbach, Andreas, Trinkl, Reinhard
1. PBC Mühldorf IV	7	Hafeneder, Harald, Heiduck, Daniel, Loeser, Matthias, Lösel, Karsten, Maurer, Bernhard, Maxeiner, Jürgen, Wiederer, Michaela

## Neuzugänge & Abgänge

**+ Neuzugänge (1)**  
Gartmeier, Marvin

**- Abgänge (1)**  
Bauer, Albert



## Beste Doppel-Paare

Paar	Mannschaft	S:N	Quote
Loeser, Matthias / Maxeiner, Jürgen	1. PBC Mühldorf IV	5 : 2	<b>71%</b>
Schönbach, Andreas / Trinkl, Reinhard	1. PBC Mühldorf III	4 : 2	<b>67%</b>
Hafeneder, Harald / Heiduck, Daniel	1. PBC Mühldorf IV	4 : 3	<b>57%</b>
Hunklinger, Marcus / Keilhauer, Mario	1. PBC Mühldorf II	2 : 2	<b>50%</b>
Duran, Selim / Görg, Berthold	1. PBC Mühldorf	2 : 3	<b>40%</b>
Marshall, Mark / Matschiner, Richard	1. PBC Mühldorf III	2 : 4	<b>33%</b>
Görg, Berthold / Wagner, Daniel	1. PBC Mühldorf	1 : 2	<b>33%</b>
Gartmeier, Marvin / Wagner, Daniel	1. PBC Mühldorf	2 : 4	<b>33%</b>
Brugger, Kurt / Schwalb, Alexander	1. PBC Mühldorf II	2 : 7	<b>22%</b>
Dichtl, Oliver / Fuchs, Alan	1. PBC Mühldorf II	0 : 3	<b>0%</b>

Mind. 3 gespielte Partien



## Saison 2022/23

### Ligaübersicht

Mannschaft	Liga	Pl.	S	U	N	Partien	Racks	Pkt
<b>1. PBC Mühldorf</b>	<b>Verbandsliga Ost</b>	<b>2 / 6</b>	<b>6</b>	<b>2</b>	<b>2</b>	<b>59:41</b>	<b>468:391</b>	<b>14:6</b>
1. PBC Mühldorf II	Bezirksliga Oberbayern Ost	3 / 6	5	1	4	55:45	392:346	11:9
1. PBC Mühldorf III	Kreisliga Oberbayern Ost	4 / 5	0	5	3	34:46	223:254	5:11
1. PBC Mühldorf IV	Kreisklasse Oberbayern Ost	5 / 6	1	1	8	31:69	240:350	3:17

### Gesamtbilanz

38 Begegnungen S/U/N: **12/9/17** Partien: 179 : 201 **47%** Racks: 1323 : 1341

### Heim vs. Auswärts

Mannschaft	Heim S/N	Heim Partien	Heim %	Ausw. S/N	Ausw. Partien	Ausw. %
1. PBC Mühldorf	2 / 3	26 : 24	<b>52%</b>	4 / 1	33 : 17	<b>66%</b>
1. PBC Mühldorf II	2 / 3	27 : 23	<b>54%</b>	3 / 2	28 : 22	<b>56%</b>
1. PBC Mühldorf III	0 / 4	18 : 22	<b>45%</b>	0 / 4	16 : 24	<b>40%</b>
1. PBC Mühldorf IV	1 / 4	17 : 33	<b>34%</b>	0 / 5	14 : 36	<b>28%</b>



## Top-Spieler der Saison (Einzel)

#	Spieler	Mannschaft	S:N	Quote
1	Lösel, Karsten	1. PBC Mühldorf II	5 : 2	71%
2	Özbek, Hidayet	1. PBC Mühldorf	14 : 6	70%
3	Duran, Selim	1. PBC Mühldorf	14 : 6	70%
4	Höpfinger, Werner	1. PBC Mühldorf II	4 : 2	67%
5	Fuchs, Alan	1. PBC Mühldorf	11 : 7	61%
6	Görg, Berthold	1. PBC Mühldorf	12 : 8	60%
7	Wagner, Daniel	1. PBC Mühldorf	12 : 8	60%
8	Marshall, Mark	1. PBC Mühldorf III	8 : 6	57%
9	Matschiner, Richard	1. PBC Mühldorf III	8 : 6	57%
10	Hunklinger, Marcus	1. PBC Mühldorf II	10 : 10	50%
11	Maurer, Bernhard	1. PBC Mühldorf III	5 : 6	45%
12	Schwalb, Alexander	1. PBC Mühldorf II	9 : 11	45%
13	Keilhauer, Mario	1. PBC Mühldorf II	5 : 7	42%
14	Schönbach, Andreas	1. PBC Mühldorf II	2 : 4	33%
15	Maxeiner, Jürgen	1. PBC Mühldorf III	4 : 12	25%

Mind. 5 gespielte Einzel-Partien

## Spieler im Einsatz

24 aktive Spieler gesamt    davon 5 in mehreren Mannschaften

Mannschaft	Anzahl	Spieler
1. PBC Mühldorf	5	Duran, Selim, Fuchs, Alan, Görg, Berthold, Özbek, Hidayet, Wagner, Daniel
1. PBC Mühldorf II	8	Dichtl, Oliver, Höpfinger, Werner, Hunklinger, Marcus, Keilhauer, Mario, Lösel, Karsten, Özbek, Hidayet, Schönbach, Andreas, Schwalb, Alexander
1. PBC Mühldorf III	7	Bauer, Albert, Heger, Gerald, Marshall, Mark, Matschiner, Richard, Maurer, Bernhard, Maxeiner, Jürgen, Schönbach, Andreas
1. PBC Mühldorf IV	10	Brugger, Kurt, Hafeneder, Harald, Heiduck, Daniel, Höpfinger, Werner, Loeser, Matthias, Lösel, Karsten, Maurer, Bernhard, Schönbach, Andreas, Trinkl, Reinhard, Wiederer, Michaela



## Beste Doppel-Paare

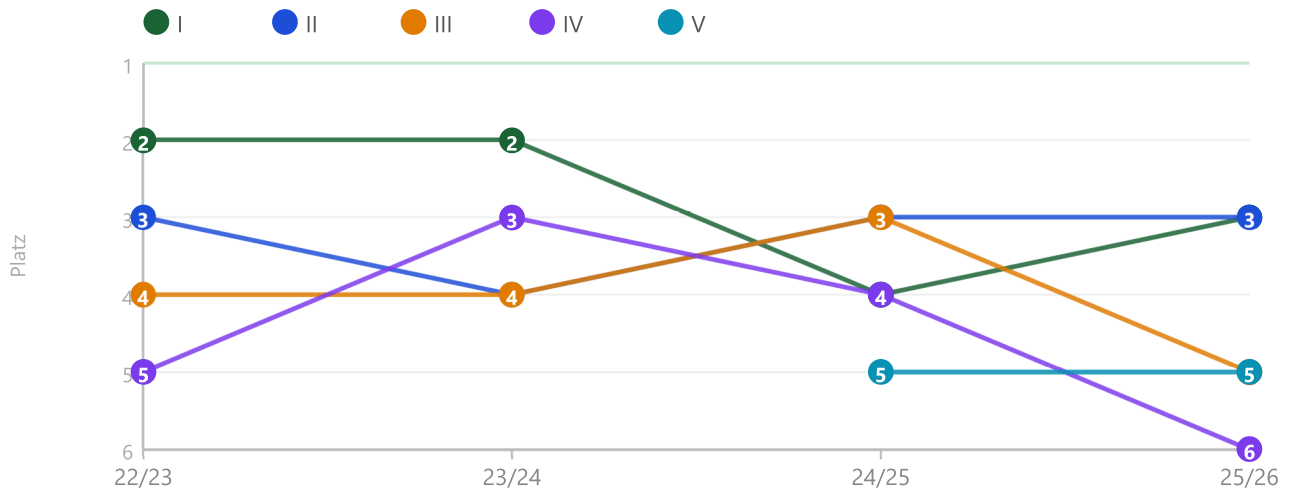
Paar	Mannschaft	S:N	Quote
Duran, Selim / Wagner, Daniel	1. PBC Mühdorf	4 : 1	<b>80%</b>
Özbek, Hidayet / Schwalb, Alexander	1. PBC Mühdorf II	4 : 2	<b>67%</b>
Loeser, Matthias / Maurer, Bernhard	1. PBC Mühdorf IV	3 : 2	<b>60%</b>
Duran, Selim / Görg, Berthold	1. PBC Mühdorf	3 : 2	<b>60%</b>
Fuchs, Alan / Wagner, Daniel	1. PBC Mühdorf	2 : 2	<b>50%</b>
Hunklinger, Marcus / Keilhauer, Mario	1. PBC Mühdorf II	3 : 3	<b>50%</b>
Marshall, Mark / Matschiner, Richard	1. PBC Mühdorf III	3 : 3	<b>50%</b>
Hafeneder, Harald / Heiduck, Daniel	1. PBC Mühdorf IV	3 : 5	<b>38%</b>
Hunklinger, Marcus / Schwalb, Alexander	1. PBC Mühdorf II	1 : 2	<b>33%</b>
Bauer, Albert / Maxeiner, Jürgen	1. PBC Mühdorf III	2 : 5	<b>29%</b>

Mind. 3 gespielte Partien



### 3.2 – Vereinsentwicklung Saisonübergreifend

#### Ligapositionen aller Teams



#### Gesamte Gewinnquote

Saison	Begegnungen S/U/N	Einzel-Partien W:L	Einzel-Quote
2025/26	16 / 10 / 24	175 : 225	44%
2024/25	14 / 12 / 22	173 : 211	45%
2023/24	14 / 4 / 18	140 : 148	49%
2022/23	12 / 9 / 17	144 : 160	47%

#### Spieler-Pool

Saison	I	II	III	IV	V	Gesamt
2025/26	7	7	6	7	6	<b>26</b>
2024/25	6	8	7	4	6	<b>26</b>
2023/24	6	7	7	7	-	<b>24</b>
2022/23	5	8	7	10	-	<b>24</b>



## Disziplin-Trends

Disziplin	25/26	24/25	23/24	22/23
14.1	42%	46%	36%	34%
8-Ball	34%	39%	40%	43%
9-Ball	46%	53%	58%	61%
10-Ball	53%	43%	60%	51%
9-Ball Doppel	54%	40%	57%	50%
10-Ball Doppel	34%	38%	33%	42%

## Einzel vs. Doppel

Saison	Einzel W:L	Einzel %	Doppel W:L	Doppel %	Differenz
2025/26	175 : 225	44%	44 : 56	44%	+0pp
2024/25	173 : 211	45%	37 : 59	39%	+6pp
2023/24	140 : 148	49%	32 : 39	45%	+4pp
2022/23	144 : 160	47%	35 : 41	46%	+1pp

Differenz = Einzel% - Doppel% positiv = Einzel besser

## 14.1 Club-Trend

Saison	Partien	Aufnahmen Ø ↓	Höchstserie Ø ↑	Höchstserie Best
2025/26	99	21.8	12.8	44
2024/25	96	21.9	12.1	43
2023/24	72	22.8	12.7	34
2022/23	38	23.7	11.1	39

↓ Aufnahmen = besser ↑ Höchstserie = besser | grün = verbessert rot = verschlechtert

## Spieldauer-Trend

Saison	Begegnungen	Min.	Ø	Max.
2025/26	50	3h 0min	4h 38min	6h 30min
2024/25	48	3h 0min	4h 36min	6h 20min
2023/24	36	3h 0min	4h 23min	6h 10min
2022/23	38	3h 15min	4h 24min	6h 15min



## All-Time Leaderboard – Meiste Partien (Einzel)

#	Spieler	Partien	S:N	Quote
1	Duran, Selim	<b>80</b>	54 : 26	<b>68%</b>
2	Wagner, Daniel	<b>80</b>	48 : 32	<b>60%</b>
3	Schwalb, Alexander	<b>79</b>	26 : 53	<b>33%</b>
4	Hafeneder, Harald	<b>77</b>	31 : 46	<b>40%</b>
5	Hunklinger, Marcus	<b>70</b>	27 : 43	<b>39%</b>
6	Maxeiner, Jürgen	<b>70</b>	23 : 47	<b>33%</b>
7	Heiduck, Daniel	<b>67</b>	19 : 48	<b>28%</b>
8	Matschiner, Richard	<b>66</b>	30 : 36	<b>45%</b>
9	Brugger, Kurt	<b>64</b>	46 : 18	<b>72%</b>
10	Keilhauer, Mario	<b>63</b>	29 : 34	<b>46%</b>
11	Trinkl, Reinhard	<b>61</b>	33 : 28	<b>54%</b>
12	Fuchs, Alan	<b>59</b>	35 : 24	<b>59%</b>
13	Schönbach, Andreas	<b>50</b>	15 : 35	<b>30%</b>
14	Özbek, Hidayet	<b>47</b>	25 : 22	<b>53%</b>
15	Loeser, Matthias	<b>43</b>	12 : 31	<b>28%</b>



## All-Time Leaderboard – Höchste Gewinnquote (Einzel, mind. 20 Partien)

#	Spieler	Partien	S:N	Quote
1	Brugger, Kurt	64	46 : 18	72%
2	Heger, Gerald	24	17 : 7	71%
3	Duran, Selim	80	54 : 26	68%
4	Görg, Berthold	39	26 : 13	67%
5	Lösel, Karsten	37	24 : 13	65%
6	Wagner, Daniel	80	48 : 32	60%
7	Thome, Paul	20	12 : 8	60%
8	Fuchs, Alan	59	35 : 24	59%
9	Jäger, Benjamin	31	18 : 13	58%
10	Marshall, Mark	26	15 : 11	58%
11	Trinkl, Reinhard	61	33 : 28	54%
12	Özbek, Hidayet	47	25 : 22	53%
13	Dichtl, Oliver	25	13 : 12	52%
14	Höpfinger, Werner	26	12 : 14	46%
15	Keilhauer, Mario	63	29 : 34	46%

## Heim vs. Auswärts-Trend

Saison	Heim S/N	Heim Partien	Heim %	Ausw. S/N	Ausw. Partien	Ausw. %
2025/26	11 / 14	132 : 118	53%	5 / 20	88 : 162	35%
2024/25	10 / 14	114 : 126	48%	4 / 20	96 : 144	40%
2023/24	7 / 11	91 : 89	51%	7 / 11	81 : 99	45%
2022/23	5 / 14	88 : 102	46%	7 / 12	91 : 99	48%



## Bereich 4: Anhang

---

### 4.1 – Spielplan mit Ergebnissen

---

#### 1. PBC Mühdorf

#### Saison 2025/26 – Verbandsliga Ost



ST	Datum	Zeit	Heim	Gast	Ergebnis	Status
<b>1</b>	<b>04.10.2025</b>	<b>14:00</b>	<b>BC Spitzweg Straubing</b>	<b>1. PBC Mühldorf</b>	<b>2:8</b>	<b>genehmigt</b>
1	20.09.2025	14:00	1. PBC Passau II	SP Regensburg	3:7	genehmigt
1	20.09.2025	16:00	PB 90 Deggendorf II	PB 90 Deggendorf	2:8	genehmigt
2	07.02.2026	16:00	SP Regensburg	PB 90 Deggendorf II	9:1	genehmigt
2	18.10.2025	16:00	PB 90 Deggendorf	BC Spitzweg Straubing	8:2	genehmigt
<b>2</b>	<b>23.11.2025</b>	<b>13:30</b>	<b>1. PBC Mühldorf</b>	<b>1. PBC Passau II</b>	<b>5:5</b> <b>Umwertung</b>	<b>genehmigt</b>
3	20.12.2025	14:00	BC Spitzweg Straubing	SP Regensburg	2:8	genehmigt
<b>3</b>	<b>21.02.2026</b>	<b>17:00</b>	<b>PB 90 Deggendorf</b>	<b>1. PBC Mühldorf</b>	<b>8:2</b>	<b>genehmigt</b>
3	22.11.2025	14:00	1. PBC Passau II	PB 90 Deggendorf II	4:6	genehmigt
4	06.12.2025	11:00	SP Regensburg	PB 90 Deggendorf	5:5	genehmigt
4	13.12.2025	17:00	BC Spitzweg Straubing	1. PBC Passau II	1:9	genehmigt
<b>4</b>	<b>15.11.2025</b>	<b>14:00</b>	<b>PB 90 Deggendorf II</b>	<b>1. PBC Mühldorf</b>	<b>4:6</b>	<b>genehmigt</b>
5	10.01.2026	14:00	1. PBC Passau II	PB 90 Deggendorf	4:6	genehmigt
5	10.01.2026	16:00	PB 90 Deggendorf II	BC Spitzweg Straubing	6:4	genehmigt
<b>5</b>	<b>22.03.2026</b>	<b>13:00</b>	<b>SP Regensburg</b>	<b>1. PBC Mühldorf</b>	<b>8:2</b>	<b>genehmigt</b>
6	21.03.2026	14:00	SP Regensburg	1. PBC Passau II	9:1	genehmigt
<b>6</b>	<b>31.01.2026</b>	<b>14:00</b>	<b>1. PBC Mühldorf</b>	<b>BC Spitzweg Straubing</b>	<b>10:0</b>	<b>genehmigt</b>
6	31.01.2026	16:00	PB 90 Deggendorf	PB 90 Deggendorf II	7:3	genehmigt
7	21.02.2026	12:00	PB 90 Deggendorf II	SP Regensburg	4:6	genehmigt
7	28.02.2026	14:00	BC Spitzweg Straubing	PB 90 Deggendorf	2:8	genehmigt
<b>7</b>	<b>28.02.2026</b>	<b>14:00</b>	<b>1. PBC Passau II</b>	<b>1. PBC Mühldorf</b>	<b>3:7</b>	<b>genehmigt</b>
8	07.03.2026	16:00	SP Regensburg	BC Spitzweg Straubing	6:4	genehmigt
<b>8</b>	<b>14.03.2026</b>	<b>14:00</b>	<b>1. PBC Mühldorf</b>	<b>PB 90 Deggendorf</b>	<b>6:4</b>	<b>genehmigt</b>
8	14.03.2026	16:00	PB 90 Deggendorf II	1. PBC Passau II	5:5	genehmigt
<b>9</b>	<b>11.04.2026</b>	<b>14:00</b>	<b>1. PBC Mühldorf</b>	<b>PB 90 Deggendorf II</b>	<b>8:2</b>	<b>genehmigt</b>
9	11.04.2026	14:00	1. PBC Passau II	BC Spitzweg Straubing	10:0	genehmigt
9	25.04.2026	12:00	PB 90 Deggendorf	SP Regensburg	7:3	genehmigt
10	16.05.2026	16:00	PB 90 Deggendorf	1. PBC Passau II	9:1	genehmigt
10	16.05.2026	14:00	BC Spitzweg Straubing	PB 90 Deggendorf II	4:6	genehmigt
<b>10</b>	<b>23.05.2026</b>	<b>16:00</b>	<b>1. PBC Mühldorf</b>	<b>SP Regensburg</b>	<b>5:5</b>	<b>nicht genehmigt</b>



## Saison 2024/25 – Verbandsliga Ost

ST	Datum	Zeit	Heim	Gast	Ergebnis	Status
1	16.11.2024	14:00	SC Dingolfing II	BC Rockets Regensburg	5:5	genehmigt
1	21.09.2024	14:00	1. PBC Passau	1. PBC Passau II	8:2	genehmigt
<b>1</b>	<b>21.09.2024</b>	<b>14:00</b>	<b>BC Spitzweg Straubing</b>	<b>1. PBC Mühldorf</b>	<b>5:5</b>	<b>genehmigt</b>
2	19.10.2024	14:00	1. PBC Passau II	BC Spitzweg Straubing	8:2	genehmigt
2	19.10.2024	14:00	BC Rockets Regensburg	1. PBC Passau	4:6	genehmigt
<b>2</b>	<b>30.11.2024</b>	<b>14:00</b>	<b>1. PBC Mühldorf</b>	<b>SC Dingolfing II</b>	<b>7:3</b>	<b>genehmigt</b>
3	09.11.2024	14:00	1. PBC Passau	BC Spitzweg Straubing	6:4	genehmigt
3	09.11.2024	14:00	SC Dingolfing II	1. PBC Passau II	5:5	genehmigt
<b>3</b>	<b>19.04.2025</b>	<b>14:00</b>	<b>1. PBC Mühldorf</b>	<b>BC Rockets Regensburg</b>	<b>8:2</b>	<b>genehmigt</b>
<b>4</b>	<b>14.12.2024</b>	<b>14:00</b>	<b>1. PBC Passau</b>	<b>1. PBC Mühldorf</b>	<b>7:3</b>	<b>genehmigt</b>
4	14.12.2024	14:00	BC Rockets Regensburg	1. PBC Passau II	3:7	genehmigt
4	14.12.2024	14:00	BC Spitzweg Straubing	SC Dingolfing II	4:6	genehmigt
5	18.01.2025	14:00	SC Dingolfing II	1. PBC Passau	4:6	genehmigt
<b>5</b>	<b>18.01.2025</b>	<b>14:00</b>	<b>1. PBC Passau II</b>	<b>1. PBC Mühldorf</b>	<b>8:2</b>	<b>genehmigt</b>
5	18.01.2025	14:00	BC Spitzweg Straubing	BC Rockets Regensburg	8:2	genehmigt
6	08.02.2025	14:00	BC Rockets Regensburg	SC Dingolfing II	6:4	genehmigt
<b>6</b>	<b>08.02.2025</b>	<b>14:00</b>	<b>1. PBC Mühldorf</b>	<b>BC Spitzweg Straubing</b>	<b>3:7</b>	<b>genehmigt</b>
6	25.01.2025	14:00	1. PBC Passau II	1. PBC Passau	2:8	genehmigt
7	22.02.2025	14:00	BC Spitzweg Straubing	1. PBC Passau II	5:5	genehmigt
<b>7</b>	<b>22.02.2025</b>	<b>14:00</b>	<b>SC Dingolfing II</b>	<b>1. PBC Mühldorf</b>	<b>5:5</b>	<b>genehmigt</b>
7	22.02.2025	14:00	1. PBC Passau	BC Rockets Regensburg	9:1	genehmigt
8	22.03.2025	14:00	BC Spitzweg Straubing	1. PBC Passau	2:8	genehmigt
8	22.03.2025	14:00	1. PBC Passau II	SC Dingolfing II	6:4	genehmigt
<b>8</b>	<b>22.03.2025</b>	<b>14:00</b>	<b>BC Rockets Regensburg</b>	<b>1. PBC Mühldorf</b>	<b>5:5</b>	<b>genehmigt</b>
<b>9</b>	<b>05.04.2025</b>	<b>14:00</b>	<b>1. PBC Mühldorf</b>	<b>1. PBC Passau</b>	<b>4:6</b>	<b>genehmigt</b>
9	05.04.2025	14:00	1. PBC Passau II	BC Rockets Regensburg	6:4	genehmigt
9	05.04.2025	14:00	SC Dingolfing II	BC Spitzweg Straubing	4:6	genehmigt
<b>10</b>	<b>10.05.2025</b>	<b>14:00</b>	<b>1. PBC Mühldorf</b>	<b>1. PBC Passau II</b>	<b>4:6</b>	<b>genehmigt</b>
10	10.05.2025	14:00	1. PBC Passau	SC Dingolfing II	5:5	genehmigt
10	10.05.2025	14:00	BC Rockets Regensburg	BC Spitzweg Straubing	3:7	genehmigt



## Saison 2023/24 – Verbandsliga Ost

ST	Datum	Zeit	Heim	Gast	Ergebnis	Status
1	07.10.2023	12:00	BSV Ergolding	1. PBC Freising	<b>7:3</b>	genehmigt
1	07.10.2023	14:00	BC Mainburg	SC Dingolfing II	<b>3:7</b>	genehmigt
<b>1</b>	<b>07.10.2023</b>	<b>14:00</b>	<b>1. PBC Mühldorf</b>	<b>1. BSDV Rosenheim</b>	<b>4:6</b>	<b>genehmigt</b>
2	21.10.2023	14:00	1. PBC Freising	BC Mainburg	<b>6:4</b>	genehmigt
2	21.10.2023	14:00	1. BSDV Rosenheim	BSV Ergolding	<b>7:3</b>	genehmigt
<b>2</b>	<b>21.10.2023</b>	<b>14:00</b>	<b>SC Dingolfing II</b>	<b>1. PBC Mühldorf</b>	<b>6:4</b>	<b>genehmigt</b>
3	18.11.2023	14:00	BC Mainburg	1. BSDV Rosenheim	<b>1:9</b>	genehmigt
3	25.11.2023	14:00	1. PBC Freising	SC Dingolfing II	<b>2:8</b>	genehmigt
<b>3</b>	<b>25.11.2023</b>	<b>16:00</b>	<b>1. PBC Mühldorf</b>	<b>BSV Ergolding</b>	<b>6:4</b>	<b>genehmigt</b>
4	16.12.2023	12:00	BSV Ergolding	SC Dingolfing II	<b>4:6</b>	genehmigt
<b>4</b>	<b>16.12.2023</b>	<b>14:00</b>	<b>BC Mainburg</b>	<b>1. PBC Mühldorf</b>	<b>3:7</b>	<b>genehmigt</b>
4	16.12.2023	14:00	1. BSDV Rosenheim	1. PBC Freising	<b>9:1</b>	genehmigt
<b>5</b>	<b>03.02.2024</b>	<b>14:00</b>	<b>1. PBC Freising</b>	<b>1. PBC Mühldorf</b>	<b>4:6</b>	<b>genehmigt</b>
5	27.01.2024	14:00	BC Mainburg	BSV Ergolding	<b>2:8</b>	genehmigt
5	27.01.2024	14:00	SC Dingolfing II	1. BSDV Rosenheim	<b>4:6</b>	genehmigt
6	17.02.2024	14:00	1. PBC Freising	BSV Ergolding	<b>2:8</b>	genehmigt
<b>6</b>	<b>17.02.2024</b>	<b>14:00</b>	<b>1. BSDV Rosenheim</b>	<b>1. PBC Mühldorf</b>	<b>8:2</b>	<b>genehmigt</b>
6	24.02.2024	14:00	SC Dingolfing II	BC Mainburg	<b>8:2</b>	genehmigt
7	09.03.2024	12:00	BSV Ergolding	1. BSDV Rosenheim	<b>2:8</b>	genehmigt
7	16.03.2024	14:00	BC Mainburg	1. PBC Freising	<b>6:4</b>	genehmigt
<b>7</b>	<b>16.03.2024</b>	<b>16:00</b>	<b>1. PBC Mühldorf</b>	<b>SC Dingolfing II</b>	<b>6:4</b>	<b>genehmigt</b>
<b>8</b>	<b>06.04.2024</b>	<b>12:00</b>	<b>BSV Ergolding</b>	<b>1. PBC Mühldorf</b>	<b>6:4</b>	<b>genehmigt</b>
8	06.04.2024	14:00	SC Dingolfing II	1. PBC Freising	<b>5:5</b>	genehmigt
8	06.04.2024	14:00	1. BSDV Rosenheim	BC Mainburg	<b>9:1</b>	genehmigt
9	11.05.2024	14:00	SC Dingolfing II	BSV Ergolding	<b>5:5</b>	genehmigt
9	11.05.2024	14:00	1. PBC Freising	1. BSDV Rosenheim	<b>2:8</b>	genehmigt
<b>9</b>	<b>11.05.2024</b>	<b>16:00</b>	<b>1. PBC Mühldorf</b>	<b>BC Mainburg</b>	<b>9:1</b>	<b>genehmigt</b>
10	08.06.2024	14:00	1. BSDV Rosenheim	SC Dingolfing II	<b>7:3</b>	genehmigt
10	08.06.2024	12:00	BSV Ergolding	BC Mainburg	<b>10:0</b>	genehmigt
<b>10</b>	<b>08.06.2024</b>	<b>14:00</b>	<b>1. PBC Mühldorf</b>	<b>1. PBC Freising</b>	<b>9:1</b>	<b>genehmigt</b>



## Saison 2022/23 – Verbandsliga Ost

ST	Datum	Zeit	Heim	Gast	Ergebnis	Status
<b>1</b>	<b>01.10.2022</b>	<b>14:00</b>	<b>1. PBC Mühldorf</b>	<b>BC 73 Pfeffenhausen II</b>	<b>5:5</b>	<b>genehmigt</b>
1	02.10.2022	14:00	SC Dingolfing	SC Dingolfing II	7:3	genehmigt
1	22.01.2023	14:00	PB 90 Deggendorf II	1. PBC Freising	6:4	genehmigt
2	06.11.2022	14:00	BC 73 Pfeffenhausen II	SC Dingolfing	2:8	genehmigt
2	22.10.2022	14:00	SC Dingolfing II	PB 90 Deggendorf II	8:2	genehmigt
<b>2</b>	<b>22.10.2022</b>	<b>14:00</b>	<b>1. PBC Freising</b>	<b>1. PBC Mühldorf</b>	<b>4:6</b>	<b>genehmigt</b>
3	03.12.2022	11:00	SC Dingolfing	PB 90 Deggendorf II	7:3	genehmigt
<b>3</b>	<b>26.11.2022</b>	<b>14:00</b>	<b>1. PBC Mühldorf</b>	<b>SC Dingolfing II</b>	<b>6:4</b>	<b>genehmigt</b>
3	26.11.2022	14:00	1. PBC Freising	BC 73 Pfeffenhausen II	9:1	genehmigt
4	17.12.2022	14:00	SC Dingolfing	1. PBC Freising	9:1	genehmigt
<b>4</b>	<b>17.12.2022</b>	<b>14:00</b>	<b>PB 90 Deggendorf II</b>	<b>1. PBC Mühldorf</b>	<b>3:7</b>	<b>genehmigt</b>
4	17.12.2022	17:00	BC 73 Pfeffenhausen II	SC Dingolfing II	4:6	genehmigt
5	15.01.2023	14:00	SC Dingolfing II	1. PBC Freising	4:6	genehmigt
<b>5</b>	<b>21.01.2023</b>	<b>13:00</b>	<b>1. PBC Mühldorf</b>	<b>SC Dingolfing</b>	<b>3:7</b>	<b>genehmigt</b>
5	21.01.2023	17:00	BC 73 Pfeffenhausen II	PB 90 Deggendorf II	4:6	genehmigt
<b>6</b>	<b>11.02.2023</b>	<b>17:00</b>	<b>BC 73 Pfeffenhausen II</b>	<b>1. PBC Mühldorf</b>	<b>2:8</b>	<b>genehmigt</b>
6	11.02.2023	14:00	SC Dingolfing II	SC Dingolfing	7:3	genehmigt
6	11.02.2023	14:00	1. PBC Freising	PB 90 Deggendorf II	6:4	genehmigt
7	04.03.2023	14:00	PB 90 Deggendorf II	SC Dingolfing II	1:9	genehmigt
7	22.04.2023	15:00	SC Dingolfing	BC 73 Pfeffenhausen II	6:4	genehmigt
<b>7</b>	<b>25.03.2023</b>	<b>14:00</b>	<b>1. PBC Mühldorf</b>	<b>1. PBC Freising</b>	<b>7:3</b>	<b>genehmigt</b>
<b>8</b>	<b>01.04.2023</b>	<b>14:00</b>	<b>SC Dingolfing II</b>	<b>1. PBC Mühldorf</b>	<b>1:9</b>	<b>genehmigt</b>
8	01.04.2023	17:00	BC 73 Pfeffenhausen II	1. PBC Freising	5:5	genehmigt
8	12.02.2023	13:00	PB 90 Deggendorf II	SC Dingolfing	0:10	genehmigt
9	13.05.2023	14:00	SC Dingolfing II	BC 73 Pfeffenhausen II	8:2	genehmigt
<b>9</b>	<b>13.05.2023</b>	<b>14:00</b>	<b>1. PBC Mühldorf</b>	<b>PB 90 Deggendorf II</b>	<b>5:5</b>	<b>genehmigt</b>
9	23.04.2023	14:00	1. PBC Freising	SC Dingolfing	2:8	genehmigt
10	03.06.2023	14:00	1. PBC Freising	SC Dingolfing II	4:6	genehmigt
<b>10</b>	<b>03.06.2023</b>	<b>14:00</b>	<b>SC Dingolfing</b>	<b>1. PBC Mühldorf</b>	<b>7:3</b>	<b>genehmigt</b>
10	03.06.2023	16:00	PB 90 Deggendorf II	BC 73 Pfeffenhausen II	4:6	genehmigt



# 1. PBC Mühldorf II

## Saison 2025/26 – Bezirksliga Oberbayern-Ost

ST	Datum	Zeit	Heim	Gast	Ergebnis	Status
<b>1</b>	<b>11.10.2025</b>	<b>12:00</b>	<b>1. PBC Mühldorf II</b>	<b>1. BSDV Rosenheim III</b>	<b>5:5</b>	<b>genehmigt</b>
1	27.09.2025	10:00	BC Freilassing	PBC Atlantis	<b>7:3</b>	genehmigt
1	27.09.2025	15:00	1. PBC Simbach II	1. PBC Simbach III	<b>2:8</b>	genehmigt
2	25.10.2025	12:00	1. BSDV Rosenheim III	BC Freilassing	<b>4:6</b>	genehmigt
2	25.10.2025	14:00	PBC Atlantis	1. PBC Simbach II	<b>6:4</b>	genehmigt
<b>2</b>	<b>25.10.2025</b>	<b>16:00</b>	<b>1. PBC Simbach III</b>	<b>1. PBC Mühldorf II</b>	<b>5:5</b>	<b>genehmigt</b>
<b>3</b>	<b>15.11.2025</b>	<b>12:00</b>	<b>1. PBC Simbach II</b>	<b>1. PBC Mühldorf II</b>	<b>4:6</b>	<b>genehmigt</b>
3	22.11.2025	10:00	BC Freilassing	1. PBC Simbach III	<b>7:3</b>	genehmigt
3	23.11.2025	12:00	1. BSDV Rosenheim III	PBC Atlantis	<b>9:1</b>	genehmigt
<b>4</b>	<b>13.12.2025</b>	<b>10:00</b>	<b>1. PBC Mühldorf II</b>	<b>BC Freilassing</b>	<b>5:5</b>	<b>genehmigt</b>
4	13.12.2025	14:00	PBC Atlantis	1. PBC Simbach III	<b>4:6</b>	genehmigt
4	13.12.2025	16:00	1. PBC Simbach II	1. BSDV Rosenheim III	<b>3:7</b>	genehmigt
5	24.01.2026	14:00	1. PBC Simbach III	1. BSDV Rosenheim III	<b>5:5</b>	genehmigt
<b>5</b>	<b>24.01.2026</b>	<b>14:00</b>	<b>1. PBC Mühldorf II</b>	<b>PBC Atlantis</b>	<b>7:3</b>	<b>genehmigt</b>
5	24.01.2026	10:00	BC Freilassing	1. PBC Simbach II	<b>10:0</b>	genehmigt
<b>6</b>	<b>07.02.2026</b>	<b>12:00</b>	<b>1. BSDV Rosenheim III</b>	<b>1. PBC Mühldorf II</b>	<b>7:3</b>	<b>genehmigt</b>
6	07.02.2026	14:00	PBC Atlantis	BC Freilassing	<b>3:7</b>	genehmigt
6	07.02.2026	16:00	1. PBC Simbach III	1. PBC Simbach II	<b>7:3</b>	genehmigt
<b>7</b>	<b>07.03.2026</b>	<b>10:00</b>	<b>1. PBC Mühldorf II</b>	<b>1. PBC Simbach III</b>	<b>6:4</b>	<b>genehmigt</b>
7	07.03.2026	10:00	BC Freilassing	1. BSDV Rosenheim III	<b>8:2</b>	genehmigt
7	07.03.2026	11:00	1. PBC Simbach II	PBC Atlantis	<b>5:5</b>	genehmigt
<b>8</b>	<b>21.03.2026</b>	<b>10:00</b>	<b>1. PBC Mühldorf II</b>	<b>1. PBC Simbach II</b>	<b>8:2</b>	<b>genehmigt</b>
8	21.03.2026	14:00	1. PBC Simbach III	BC Freilassing	<b>3:7</b>	genehmigt
8	21.03.2026	14:00	PBC Atlantis	1. BSDV Rosenheim III	<b>4:6</b>	genehmigt
<b>9</b>	<b>18.04.2026</b>	<b>10:00</b>	<b>BC Freilassing</b>	<b>1. PBC Mühldorf II</b>	<b>7:3</b>	<b>genehmigt</b>
9	18.04.2026	12:00	1. BSDV Rosenheim III	1. PBC Simbach II	<b>6:4</b>	genehmigt
9	18.04.2026	16:00	1. PBC Simbach III	PBC Atlantis	<b>7:3</b>	genehmigt
<b>10</b>	<b>09.05.2026</b>	<b>14:00</b>	<b>PBC Atlantis</b>	<b>1. PBC Mühldorf II</b>	<b>3:7</b>	<b>genehmigt</b>
10	09.05.2026	12:00	1. BSDV Rosenheim III	1. PBC Simbach III	<b>6:4</b>	genehmigt
10	09.05.2026	16:00	1. PBC Simbach II	BC Freilassing	<b>1:9</b>	genehmigt



## Saison 2024/25 – Bezirksliga Niederbayern-Ost

ST	Datum	Zeit	Heim	Gast	Ergebnis	Status
1	14.09.2024	15:00	PB 90 Deggendorf III	1. PBC Passau III	<b>7:3</b>	genehmigt
1	14.09.2024	16:00	1. PBC Simbach	1. PBC Simbach II	<b>6:4</b>	genehmigt
<b>1</b>	<b>29.09.2024</b>	<b>12:00</b>	<b>SV Essenbach</b>	<b>1. PBC Mühldorf II</b>	<b>5:5</b>	<b>genehmigt</b>
<b>2</b>	<b>12.10.2024</b>	<b>14:00</b>	<b>1. PBC Mühldorf II</b>	<b>PB 90 Deggendorf III</b>	<b>5:5</b>	<b>genehmigt</b>
2	12.10.2024	14:00	1. PBC Passau III	1. PBC Simbach	<b>3:7</b>	genehmigt
2	12.10.2024	16:00	1. PBC Simbach II	SV Essenbach	<b>8:2</b>	genehmigt
<b>3</b>	<b>02.11.2024</b>	<b>14:00</b>	<b>1. PBC Mühldorf II</b>	<b>1. PBC Passau III</b>	<b>6:4</b>	<b>genehmigt</b>
3	16.11.2024	11:00	1. PBC Simbach	SV Essenbach	<b>7:3</b>	genehmigt
3	16.11.2024	15:00	PB 90 Deggendorf III	1. PBC Simbach II	<b>7:3</b>	genehmigt
4	07.12.2024	14:00	1. PBC Passau III	1. PBC Simbach II	<b>6:4</b>	genehmigt
4	07.12.2024	14:00	SV Essenbach	PB 90 Deggendorf III	<b>4:6</b>	genehmigt
<b>4</b>	<b>14.12.2024</b>	<b>14:00</b>	<b>1. PBC Simbach</b>	<b>1. PBC Mühldorf II</b>	<b>6:4</b>	<b>genehmigt</b>
5	11.01.2025	15:00	PB 90 Deggendorf III	1. PBC Simbach	<b>6:4</b>	genehmigt
<b>5</b>	<b>11.01.2025</b>	<b>16:00</b>	<b>1. PBC Simbach II</b>	<b>1. PBC Mühldorf II</b>	<b>6:4</b>	<b>genehmigt</b>
5	11.01.2025	14:00	SV Essenbach	1. PBC Passau III	<b>5:5</b>	genehmigt
6	15.02.2025	11:00	1. PBC Simbach II	1. PBC Simbach	<b>3:7</b>	genehmigt
<b>6</b>	<b>15.02.2025</b>	<b>14:00</b>	<b>1. PBC Mühldorf II</b>	<b>SV Essenbach</b>	<b>5:5</b>	<b>genehmigt</b>
6	15.02.2025	14:00	1. PBC Passau III	PB 90 Deggendorf III	<b>4:6</b>	genehmigt
7	15.03.2025	14:00	SV Essenbach	1. PBC Simbach II	<b>7:3</b>	genehmigt
<b>7</b>	<b>15.03.2025</b>	<b>15:00</b>	<b>PB 90 Deggendorf III</b>	<b>1. PBC Mühldorf II</b>	<b>5:5</b>	<b>genehmigt</b>
7	15.03.2025	16:00	1. PBC Simbach	1. PBC Passau III	<b>9:1</b>	genehmigt
8	29.03.2025	14:00	SV Essenbach	1. PBC Simbach	<b>5:5</b>	genehmigt
8	29.03.2025	14:00	1. PBC Simbach II	PB 90 Deggendorf III	<b>6:4</b>	genehmigt
<b>8</b>	<b>29.03.2025</b>	<b>14:00</b>	<b>1. PBC Passau III</b>	<b>1. PBC Mühldorf II</b>	<b>5:5</b>	<b>genehmigt</b>
<b>9</b>	<b>26.04.2025</b>	<b>14:00</b>	<b>1. PBC Mühldorf II</b>	<b>1. PBC Simbach</b>	<b>5:5</b>	<b>genehmigt</b>
9	26.04.2025	15:00	PB 90 Deggendorf III	SV Essenbach	<b>6:4</b>	genehmigt
9	26.04.2025	16:00	1. PBC Simbach II	1. PBC Passau III	<b>6:4</b>	genehmigt
<b>10</b>	<b>01.05.2025</b>	<b>14:00</b>	<b>1. PBC Mühldorf II</b>	<b>1. PBC Simbach II</b>	<b>5:5</b>	<b>genehmigt</b>
10	17.05.2025	14:00	1. PBC Simbach	PB 90 Deggendorf III	<b>10:0</b>	genehmigt
10	17.05.2025	14:00	1. PBC Passau III	SV Essenbach	<b>8:2</b>	genehmigt



## Saison 2023/24 – Bezirksliga Oberbayern-Ost

ST	Datum	Zeit	Heim	Gast	Ergebnis	Status
1	07.10.2023	14:00	PBC BW Burgkirchen	1. PBC Traunstein	<b>6:4</b>	genehmigt
<b>1</b>	<b>07.10.2023</b>	<b>14:00</b>	<b>1. BSDV Rosenheim II</b>	<b>1. PBC Mühldorf II</b>	<b>9:1</b>	<b>genehmigt</b>
1	07.10.2023	16:00	1. PBC Simbach II	BC Freilassing	<b>4:6</b>	genehmigt
2	21.10.2023	13:00	1. PBC Traunstein	1. BSDV Rosenheim II	<b>3:7</b>	genehmigt
2	21.10.2023	14:00	BC Freilassing	PBC BW Burgkirchen	<b>6:4</b>	genehmigt
<b>2</b>	<b>21.10.2023</b>	<b>14:00</b>	<b>1. PBC Mühldorf II</b>	<b>1. PBC Simbach II</b>	<b>3:7</b>	<b>genehmigt</b>
<b>3</b>	<b>02.12.2023</b>	<b>14:00</b>	<b>1. PBC Traunstein</b>	<b>1. PBC Mühldorf II</b>	<b>3:7</b>	<b>genehmigt</b>
3	25.11.2023	14:00	1. BSDV Rosenheim II	BC Freilassing	<b>6:4</b>	genehmigt
3	25.11.2023	16:00	1. PBC Simbach II	PBC BW Burgkirchen	<b>9:1</b>	genehmigt
<b>4</b>	<b>16.12.2023</b>	<b>14:00</b>	<b>1. PBC Mühldorf II</b>	<b>BC Freilassing</b>	<b>2:8</b>	<b>genehmigt</b>
4	16.12.2023	14:00	PBC BW Burgkirchen	1. BSDV Rosenheim II	<b>3:7</b>	genehmigt
4	16.12.2023	16:00	1. PBC Simbach II	1. PBC Traunstein	<b>7:3</b>	genehmigt
5	27.01.2024	14:00	BC Freilassing	1. PBC Traunstein	<b>8:2</b>	genehmigt
<b>5</b>	<b>27.01.2024</b>	<b>16:00</b>	<b>1. PBC Mühldorf II</b>	<b>PBC BW Burgkirchen</b>	<b>4:6</b>	<b>genehmigt</b>
5	27.01.2024	14:00	1. BSDV Rosenheim II	1. PBC Simbach II	<b>7:3</b>	genehmigt
6	24.02.2024	13:00	1. PBC Traunstein	PBC BW Burgkirchen	<b>7:3</b>	genehmigt
6	24.02.2024	14:00	BC Freilassing	1. PBC Simbach II	<b>8:2</b>	genehmigt
<b>6</b>	<b>24.02.2024</b>	<b>14:00</b>	<b>1. PBC Mühldorf II</b>	<b>1. BSDV Rosenheim II</b>	<b>4:6</b>	<b>genehmigt</b>
7	16.03.2024	14:00	PBC BW Burgkirchen	BC Freilassing	<b>4:6</b>	genehmigt
7	16.03.2024	14:00	1. BSDV Rosenheim II	1. PBC Traunstein	<b>10:0</b>	genehmigt
<b>7</b>	<b>16.03.2024</b>	<b>16:00</b>	<b>1. PBC Simbach II</b>	<b>1. PBC Mühldorf II</b>	<b>8:2</b>	<b>genehmigt</b>
8	06.04.2024	12:00	PBC BW Burgkirchen	1. PBC Simbach II	<b>0:10</b>	genehmigt
8	06.04.2024	14:00	BC Freilassing	1. BSDV Rosenheim II	<b>5:5</b>	genehmigt
<b>8</b>	<b>06.04.2024</b>	<b>14:00</b>	<b>1. PBC Mühldorf II</b>	<b>1. PBC Traunstein</b>	<b>7:3</b>	<b>genehmigt</b>
9	11.05.2024	13:00	1. PBC Traunstein	1. PBC Simbach II	<b>0:10</b>	genehmigt
<b>9</b>	<b>11.05.2024</b>	<b>14:00</b>	<b>BC Freilassing</b>	<b>1. PBC Mühldorf II</b>	<b>7:3</b>	<b>genehmigt</b>
9	11.05.2024	14:00	1. BSDV Rosenheim II	PBC BW Burgkirchen	<b>8:2</b>	genehmigt
<b>10</b>	<b>08.06.2024</b>	<b>14:00</b>	<b>PBC BW Burgkirchen</b>	<b>1. PBC Mühldorf II</b>	<b>3:7</b>	<b>genehmigt</b>
10	08.06.2024	13:00	1. PBC Traunstein	BC Freilassing	<b>3:7</b>	genehmigt
10	08.06.2024	16:00	1. PBC Simbach II	1. BSDV Rosenheim II	<b>4:6</b>	genehmigt



## Saison 2022/23 – Bezirksliga Oberbayern Ost

ST	Datum	Zeit	Heim	Gast	Ergebnis	Status
1	01.10.2022	14:00	BC Freilassing	BC Freilassing II	<b>8:2</b>	genehmigt
1	01.10.2022	14:00	PBC Atlantis II	1. BSDV Rosenheim II	<b>3:7</b>	genehmigt
<b>1</b>	<b>01.10.2022</b>	<b>14:00</b>	<b>PBC Markt Schwaben</b>	<b>1. PBC Mühldorf II</b>	<b>8:2</b>	<b>genehmigt</b>
2	22.10.2022	14:00	BC Freilassing II	PBC Atlantis II	<b>7:3</b>	genehmigt
2	22.10.2022	14:00	1. BSDV Rosenheim II	PBC Markt Schwaben	<b>1:9</b>	genehmigt
<b>2</b>	<b>22.10.2022</b>	<b>14:00</b>	<b>1. PBC Mühldorf II</b>	<b>BC Freilassing</b>	<b>3:7</b>	<b>genehmigt</b>
3	26.11.2022	14:00	BC Freilassing	PBC Atlantis II	<b>8:2</b>	genehmigt
3	26.11.2022	14:00	PBC Markt Schwaben	BC Freilassing II	<b>10:0</b>	genehmigt
<b>3</b>	<b>26.11.2022</b>	<b>14:00</b>	<b>1. BSDV Rosenheim II</b>	<b>1. PBC Mühldorf II</b>	<b>1:9</b>	<b>genehmigt</b>
4	17.12.2022	14:00	BC Freilassing	1. BSDV Rosenheim II	<b>7:3</b>	genehmigt
<b>4</b>	<b>17.12.2022</b>	<b>14:00</b>	<b>1. PBC Mühldorf II</b>	<b>BC Freilassing II</b>	<b>8:2</b>	<b>genehmigt</b>
4	17.12.2022	14:00	PBC Atlantis II	PBC Markt Schwaben	<b>3:7</b>	genehmigt
5	21.01.2023	14:00	BC Freilassing II	1. BSDV Rosenheim II	<b>2:8</b>	genehmigt
<b>5</b>	<b>21.01.2023</b>	<b>17:00</b>	<b>1. PBC Mühldorf II</b>	<b>PBC Atlantis II</b>	<b>9:1</b>	<b>genehmigt</b>
5	21.01.2023	14:00	PBC Markt Schwaben	BC Freilassing	<b>6:4</b>	genehmigt
6	11.02.2023	14:00	BC Freilassing II	BC Freilassing	<b>0:10</b>	genehmigt
6	11.02.2023	14:00	1. BSDV Rosenheim II	PBC Atlantis II	<b>4:6</b>	genehmigt
<b>6</b>	<b>11.02.2023</b>	<b>14:00</b>	<b>1. PBC Mühldorf II</b>	<b>PBC Markt Schwaben</b>	<b>3:7</b>	<b>genehmigt</b>
7	04.03.2023	14:00	PBC Atlantis II	BC Freilassing II	<b>4:6</b>	genehmigt
<b>7</b>	<b>04.03.2023</b>	<b>14:00</b>	<b>BC Freilassing</b>	<b>1. PBC Mühldorf II</b>	<b>5:5</b>	<b>genehmigt</b>
7	11.03.2023	14:00	PBC Markt Schwaben	1. BSDV Rosenheim II	<b>10:0</b>	genehmigt
8	01.04.2023	14:00	PBC Atlantis II	BC Freilassing	<b>1:9</b>	genehmigt
8	01.04.2023	14:00	BC Freilassing II	PBC Markt Schwaben	<b>2:8</b>	genehmigt
<b>8</b>	<b>01.04.2023</b>	<b>14:00</b>	<b>1. PBC Mühldorf II</b>	<b>1. BSDV Rosenheim II</b>	<b>4:6</b>	<b>genehmigt</b>
<b>9</b>	<b>06.05.2023</b>	<b>14:00</b>	<b>BC Freilassing II</b>	<b>1. PBC Mühldorf II</b>	<b>4:6</b>	<b>genehmigt</b>
9	13.05.2023	14:00	PBC Markt Schwaben	PBC Atlantis II	<b>10:0</b>	genehmigt
9	27.05.2023	14:00	1. BSDV Rosenheim II	BC Freilassing	<b>9:1</b>	genehmigt
10	03.06.2023	14:00	1. BSDV Rosenheim II	BC Freilassing II	<b>6:4</b>	genehmigt
10	03.06.2023	14:00	BC Freilassing	PBC Markt Schwaben	<b>6:4</b>	genehmigt
<b>10</b>	<b>03.06.2023</b>	<b>14:00</b>	<b>PBC Atlantis II</b>	<b>1. PBC Mühldorf II</b>	<b>4:6</b>	<b>genehmigt</b>



# 1. PBC Mühldorf III

## Saison 2025/26 – Bezirksliga Oberbayern-Nord

ST	Datum	Zeit	Heim	Gast	Ergebnis	Status
<b>1</b>	<b>18.10.2025</b>	<b>10:00</b>	<b>1. PBC Freising III</b>	<b>1. PBC Mühldorf III</b>	<b>6:4</b>	<b>genehmigt</b>
1	27.09.2025	14:00	1. PBC Moosburg	BC Mainburg II	9:1	genehmigt
1	27.09.2025	14:00	BSV 1912 München III	PBC Erding	4:6	genehmigt
<b>2</b>	<b>25.10.2025</b>	<b>11:00</b>	<b>1. PBC Mühldorf III</b>	<b>BSV 1912 München III</b>	<b>4:6</b>	<b>genehmigt</b>
2	25.10.2025	14:00	1. PBC Moosburg	PBC Erding	9:1	genehmigt
2	25.10.2025	17:00	BC Mainburg II	1. PBC Freising III	7:3	genehmigt
3	22.11.2025	12:00	BSV 1912 München III	BC Mainburg II	6:4	genehmigt
3	22.11.2025	14:00	1. PBC Moosburg	1. PBC Freising III	9:1	genehmigt
<b>3</b>	<b>22.11.2025</b>	<b>14:00</b>	<b>1. PBC Mühldorf III</b>	<b>PBC Erding</b>	<b>4:6</b>	<b>genehmigt</b>
4	13.12.2025	10:00	1. PBC Freising III	BSV 1912 München III	4:6	genehmigt
4	20.12.2025	14:00	BC Mainburg II	PBC Erding	4:6	genehmigt
<b>4</b>	<b>30.11.2025</b>	<b>14:00</b>	<b>1. PBC Moosburg</b>	<b>1. PBC Mühldorf III</b>	<b>7:3</b>	<b>genehmigt</b>
5	24.01.2026	12:00	BSV 1912 München III	1. PBC Moosburg	5:5	genehmigt
<b>5</b>	<b>24.01.2026</b>	<b>12:00</b>	<b>BC Mainburg II</b>	<b>1. PBC Mühldorf III</b>	<b>7:3</b>	<b>genehmigt</b>
5	24.01.2026	10:00	1. PBC Freising III	PBC Erding	4:6	genehmigt
<b>6</b>	<b>07.02.2026</b>	<b>11:00</b>	<b>1. PBC Mühldorf III</b>	<b>1. PBC Freising III</b>	<b>7:3</b>	<b>genehmigt</b>
6	07.02.2026	14:00	PBC Erding	BSV 1912 München III	4:6	genehmigt
6	07.02.2026	17:00	BC Mainburg II	1. PBC Moosburg	4:6	genehmigt
7	07.03.2026	10:00	1. PBC Freising III	BC Mainburg II	6:4	genehmigt
7	07.03.2026	14:00	PBC Erding	1. PBC Moosburg	6:4	genehmigt
<b>7</b>	<b>28.03.2026</b>	<b>12:00</b>	<b>BSV 1912 München III</b>	<b>1. PBC Mühldorf III</b>	<b>9:1</b>	<b>genehmigt</b>
8	21.03.2026	10:00	1. PBC Freising III	1. PBC Moosburg	4:6	genehmigt
8	21.03.2026	14:00	BC Mainburg II	BSV 1912 München III	2:8	genehmigt
<b>8</b>	<b>21.03.2026</b>	<b>14:00</b>	<b>PBC Erding</b>	<b>1. PBC Mühldorf III</b>	<b>5:5</b>	<b>genehmigt</b>
9	18.04.2026	12:00	BSV 1912 München III	1. PBC Freising III	9:1	genehmigt
<b>9</b>	<b>18.04.2026</b>	<b>14:00</b>	<b>1. PBC Mühldorf III</b>	<b>1. PBC Moosburg</b>	<b>3:7</b>	<b>genehmigt</b>
9	18.04.2026	14:00	PBC Erding	BC Mainburg II	4:6	genehmigt
10	09.05.2026	15:00	1. PBC Moosburg	BSV 1912 München III	3:7	genehmigt
10	09.05.2026	14:00	PBC Erding	1. PBC Freising III	8:2	genehmigt
<b>10</b>	<b>09.05.2026</b>	<b>16:00</b>	<b>1. PBC Mühldorf III</b>	<b>BC Mainburg II</b>	<b>7:3</b>	<b>genehmigt</b>



## Saison 2024/25 – Kreisliga Oberbayern Ost

ST	Datum	Zeit	Heim	Gast	Ergebnis	Status
<b>1</b>	<b>21.09.2024</b>	<b>15:30</b>	<b>1. PBC Mühldorf III</b>	<b>PBC Markt Schwaben II</b>	<b>7:3</b>	<b>genehmigt</b>
1	28.09.2024	12:00	1. BSDV Rosenheim III	PBC BW Burgkirchen	5:5	genehmigt
1	28.09.2024	14:00	BC Freilassing II	1. PBC Traunstein	6:4	genehmigt
2	19.10.2024	13:00	1. PBC Traunstein	1. BSDV Rosenheim III	1:9	genehmigt
<b>2</b>	<b>19.10.2024</b>	<b>14:00</b>	<b>PBC BW Burgkirchen</b>	<b>1. PBC Mühldorf III</b>	<b>9:1</b>	<b>genehmigt</b>
2	26.10.2024	14:00	PBC Markt Schwaben II	BC Freilassing II	3:7	genehmigt
<b>3</b>	<b>09.11.2024</b>	<b>12:00</b>	<b>1. BSDV Rosenheim III</b>	<b>1. PBC Mühldorf III</b>	<b>7:3</b>	<b>genehmigt</b>
3	09.11.2024	14:00	BC Freilassing II	PBC BW Burgkirchen	4:6	genehmigt
3	09.11.2024	14:00	PBC Markt Schwaben II	1. PBC Traunstein	6:4	genehmigt
4	14.12.2024	12:00	1. BSDV Rosenheim III	PBC Markt Schwaben II	6:4	genehmigt
4	14.12.2024	13:00	1. PBC Traunstein	PBC BW Burgkirchen	4:6	genehmigt
<b>4</b>	<b>14.12.2024</b>	<b>15:30</b>	<b>1. PBC Mühldorf III</b>	<b>BC Freilassing II</b>	<b>6:4</b>	<b>genehmigt</b>
5	18.01.2025	14:00	BC Freilassing II	1. BSDV Rosenheim III	4:6	genehmigt
5	18.01.2025	14:00	PBC BW Burgkirchen	PBC Markt Schwaben II	6:4	genehmigt
<b>5</b>	<b>18.01.2025</b>	<b>11:00</b>	<b>1. PBC Mühldorf III</b>	<b>1. PBC Traunstein</b>	<b>6:4</b>	<b>genehmigt</b>
6	08.02.2025	13:00	1. PBC Traunstein	BC Freilassing II	4:6	genehmigt
6	08.02.2025	14:00	PBC BW Burgkirchen	1. BSDV Rosenheim III	0:10	genehmigt
<b>6</b>	<b>08.02.2025</b>	<b>14:00</b>	<b>PBC Markt Schwaben II</b>	<b>1. PBC Mühldorf III</b>	<b>4:6</b>	<b>genehmigt</b>
7	22.02.2025	12:00	1. BSDV Rosenheim III	1. PBC Traunstein	7:3	genehmigt
7	22.02.2025	14:00	BC Freilassing II	PBC Markt Schwaben II	6:4	genehmigt
<b>7</b>	<b>22.02.2025</b>	<b>15:30</b>	<b>1. PBC Mühldorf III</b>	<b>PBC BW Burgkirchen</b>	<b>3:7</b>	<b>genehmigt</b>
<b>8</b>	<b>22.03.2025</b>	<b>11:00</b>	<b>1. PBC Mühldorf III</b>	<b>1. BSDV Rosenheim III</b>	<b>3:7</b>	<b>genehmigt</b>
8	22.03.2025	13:00	1. PBC Traunstein	PBC Markt Schwaben II	5:5	genehmigt
8	22.03.2025	14:00	PBC BW Burgkirchen	BC Freilassing II	9:1	genehmigt
9	05.04.2025	14:00	PBC Markt Schwaben II	1. BSDV Rosenheim III	6:4	genehmigt
<b>9</b>	<b>05.04.2025</b>	<b>14:00</b>	<b>BC Freilassing II</b>	<b>1. PBC Mühldorf III</b>	<b>5:5</b>	<b>genehmigt</b>
9	12.04.2025	12:00	PBC BW Burgkirchen	1. PBC Traunstein	7:3	genehmigt
<b>10</b>	<b>10.05.2025</b>	<b>13:00</b>	<b>1. PBC Traunstein</b>	<b>1. PBC Mühldorf III</b>	<b>4:6</b>	<b>genehmigt</b>
10	10.05.2025	12:00	1. BSDV Rosenheim III	BC Freilassing II	8:2	genehmigt
10	10.05.2025	14:00	PBC Markt Schwaben II	PBC BW Burgkirchen	3:7	genehmigt



## Saison 2023/24 – Kreisliga Oberbayern Ost

ST	Datum	Zeit	Heim	Gast	Ergebnis	Status
1	23.09.2023	13:00	1. PBC Traunstein II	PBC Atlantis II	3:7	genehmigt
<b>1</b>	<b>23.09.2023</b>	<b>14:00</b>	<b>BC Freilassing II</b>	<b>1. PBC Mühldorf III</b>	<b>2:8</b>	<b>genehmigt</b>
<b>2</b>	<b>14.10.2023</b>	<b>14:00</b>	<b>1. PBC Mühldorf III</b>	<b>1. PBC Traunstein II</b>	<b>5:5</b>	<b>genehmigt</b>
2	14.10.2023	14:00	PBC Atlantis II	PBC Markt Schwaben II	9:1	genehmigt
3	04.11.2023	14:00	BC Freilassing II	1. PBC Traunstein II	8:2	genehmigt
<b>3</b>	<b>04.11.2023</b>	<b>14:00</b>	<b>PBC Markt Schwaben II</b>	<b>1. PBC Mühldorf III</b>	<b>8:2</b>	<b>genehmigt</b>
4	02.12.2023	14:00	BC Freilassing II	PBC Atlantis II	7:3	genehmigt
4	13.01.2024	13:00	1. PBC Traunstein II	PBC Markt Schwaben II	3:7	genehmigt
<b>5</b>	<b>20.01.2024</b>	<b>14:00</b>	<b>1. PBC Mühldorf III</b>	<b>PBC Atlantis II</b>	<b>4:6</b>	<b>genehmigt</b>
5	27.01.2024	14:00	PBC Markt Schwaben II	BC Freilassing II	6:4	genehmigt
<b>6</b>	<b>10.02.2024</b>	<b>14:00</b>	<b>1. PBC Mühldorf III</b>	<b>BC Freilassing II</b>	<b>2:8</b>	<b>genehmigt</b>
6	10.02.2024	14:00	PBC Atlantis II	1. PBC Traunstein II	6:4	genehmigt
<b>7</b>	<b>02.03.2024</b>	<b>13:00</b>	<b>1. PBC Traunstein II</b>	<b>1. PBC Mühldorf III</b>	<b>6:4</b>	<b>genehmigt</b>
7	02.03.2024	14:00	PBC Markt Schwaben II	PBC Atlantis II	4:6	genehmigt
8	23.03.2024	13:00	1. PBC Traunstein II	BC Freilassing II	5:5	genehmigt
<b>8</b>	<b>23.03.2024</b>	<b>14:00</b>	<b>1. PBC Mühldorf III</b>	<b>PBC Markt Schwaben II</b>	<b>6:4</b>	<b>genehmigt</b>
9	20.04.2024	14:00	PBC Atlantis II	BC Freilassing II	5:5	genehmigt
9	27.04.2024	14:00	PBC Markt Schwaben II	1. PBC Traunstein II	7:3	genehmigt
10	01.06.2024	14:00	BC Freilassing II	PBC Markt Schwaben II	2:8	genehmigt
<b>10</b>	<b>25.05.2024</b>	<b>14:00</b>	<b>PBC Atlantis II</b>	<b>1. PBC Mühldorf III</b>	<b>5:5</b>	<b>genehmigt</b>



## Saison 2022/23 – Kreisliga Oberbayern Ost

ST	Datum	Zeit	Heim	Gast	Ergebnis	Status
1	24.09.2022	14:00	1. PBC Traunstein II	1. BSDV Rosenheim III	<b>7:3</b>	genehmigt
<b>1</b>	<b>24.09.2022</b>	<b>14:00</b>	<b>1. PBC Mühldorf III</b>	<b>PBC Markt Schwaben II</b>	<b>5:5</b>	<b>genehmigt</b>
2	15.10.2022	14:00	PBC BW Burgkirchen	1. PBC Traunstein II	<b>5:5</b>	genehmigt
<b>2</b>	<b>15.10.2022</b>	<b>14:00</b>	<b>1. BSDV Rosenheim III</b>	<b>1. PBC Mühldorf III</b>	<b>7:3</b>	<b>genehmigt</b>
3	05.11.2022	14:00	PBC BW Burgkirchen	1. BSDV Rosenheim III	<b>6:4</b>	genehmigt
3	05.11.2022	14:00	1. PBC Traunstein II	PBC Markt Schwaben II	<b>5:5</b>	genehmigt
<b>4</b>	<b>03.12.2022</b>	<b>14:00</b>	<b>1. PBC Traunstein II</b>	<b>1. PBC Mühldorf III</b>	<b>7:3</b>	<b>genehmigt</b>
4	03.12.2022	14:00	PBC Markt Schwaben II	PBC BW Burgkirchen	<b>2:8</b>	genehmigt
<b>5</b>	<b>07.01.2023</b>	<b>14:00</b>	<b>PBC BW Burgkirchen</b>	<b>1. PBC Mühldorf III</b>	<b>5:5</b>	<b>genehmigt</b>
5	07.01.2023	14:00	1. BSDV Rosenheim III	PBC Markt Schwaben II	<b>2:8</b>	genehmigt
6	04.02.2023	14:00	1. BSDV Rosenheim III	1. PBC Traunstein II	<b>3:7</b>	genehmigt
<b>6</b>	<b>04.02.2023</b>	<b>14:00</b>	<b>PBC Markt Schwaben II</b>	<b>1. PBC Mühldorf III</b>	<b>5:5</b>	<b>genehmigt</b>
7	25.02.2023	14:00	1. PBC Traunstein II	PBC BW Burgkirchen	<b>5:5</b>	genehmigt
<b>7</b>	<b>25.02.2023</b>	<b>14:00</b>	<b>1. PBC Mühldorf III</b>	<b>1. BSDV Rosenheim III</b>	<b>5:5</b>	<b>genehmigt</b>
8	18.03.2023	14:00	1. BSDV Rosenheim III	PBC BW Burgkirchen	<b>2:8</b>	genehmigt
8	18.03.2023	14:00	PBC Markt Schwaben II	1. PBC Traunstein II	<b>6:4</b>	genehmigt
<b>9</b>	<b>15.04.2023</b>	<b>14:00</b>	<b>1. PBC Mühldorf III</b>	<b>1. PBC Traunstein II</b>	<b>5:5</b>	<b>genehmigt</b>
9	15.04.2023	14:00	PBC BW Burgkirchen	PBC Markt Schwaben II	<b>8:2</b>	genehmigt
10	27.05.2023	14:00	PBC Markt Schwaben II	1. BSDV Rosenheim III	<b>7:3</b>	genehmigt
<b>10</b>	<b>27.05.2023</b>	<b>14:00</b>	<b>1. PBC Mühldorf III</b>	<b>PBC BW Burgkirchen</b>	<b>3:7</b>	<b>genehmigt</b>



# 1. PBC Mühldorf IV

## Saison 2025/26 – Kreisliga Oberbayern B

ST	Datum	Zeit	Heim	Gast	Ergebnis	Status
1	20.09.2025	13:00	1. PBC Traunstein	BC Freilassing II	3:7	genehmigt
<b>1</b>	<b>20.09.2025</b>	<b>14:00</b>	<b>1. PBC Mühldorf IV</b>	<b>1. BSDV Rosenheim IV</b>	<b>4:6</b>	<b>genehmigt</b>
1	20.09.2025	14:00	PBC Atlantis II	PBC BW Burgkirchen	5:5	genehmigt
2	18.10.2025	10:00	BC Freilassing II	PBC Atlantis II	8:2	genehmigt
2	18.10.2025	12:00	1. BSDV Rosenheim IV	1. PBC Traunstein	4:6	genehmigt
<b>2</b>	<b>18.10.2025</b>	<b>14:00</b>	<b>PBC BW Burgkirchen</b>	<b>1. PBC Mühldorf IV</b>	<b>9:1</b>	<b>genehmigt</b>
3	08.11.2025	10:00	BC Freilassing II	PBC BW Burgkirchen	4:6	genehmigt
<b>3</b>	<b>08.11.2025</b>	<b>14:00</b>	<b>1. PBC Mühldorf IV</b>	<b>1. PBC Traunstein</b>	<b>5:5</b>	<b>genehmigt</b>
3	08.11.2025	14:00	PBC Atlantis II	1. BSDV Rosenheim IV	6:4	genehmigt
4	06.12.2025	13:00	1. PBC Traunstein	PBC Atlantis II	6:4	genehmigt
<b>4</b>	<b>06.12.2025</b>	<b>14:00</b>	<b>1. PBC Mühldorf IV</b>	<b>BC Freilassing II</b>	<b>1:9</b>	<b>genehmigt</b>
4	06.12.2025	14:00	PBC BW Burgkirchen	1. BSDV Rosenheim IV	4:6	genehmigt
5	10.01.2026	13:00	1. PBC Traunstein	PBC BW Burgkirchen	5:5	genehmigt
<b>5</b>	<b>10.01.2026</b>	<b>14:00</b>	<b>PBC Atlantis II</b>	<b>1. PBC Mühldorf IV</b>	<b>8:2</b>	<b>genehmigt</b>
5	10.01.2026	10:00	BC Freilassing II	1. BSDV Rosenheim IV	5:5	genehmigt
6	31.01.2026	10:00	BC Freilassing II	1. PBC Traunstein	10:0	genehmigt
<b>6</b>	<b>31.01.2026</b>	<b>12:00</b>	<b>1. BSDV Rosenheim IV</b>	<b>1. PBC Mühldorf IV</b>	<b>7:3</b>	<b>genehmigt</b>
6	31.01.2026	14:00	PBC BW Burgkirchen	PBC Atlantis II	8:2	genehmigt
7	25.04.2026	11:00	1. PBC Traunstein	1. BSDV Rosenheim IV	8:2	genehmigt
7	28.02.2026	14:00	PBC Atlantis II	BC Freilassing II	3:7	genehmigt
<b>7</b>	<b>28.02.2026</b>	<b>14:00</b>	<b>1. PBC Mühldorf IV</b>	<b>PBC BW Burgkirchen</b>	<b>3:7</b>	<b>genehmigt</b>
8	14.03.2026	12:00	1. BSDV Rosenheim IV	PBC Atlantis II	7:3	genehmigt
<b>8</b>	<b>14.03.2026</b>	<b>13:00</b>	<b>1. PBC Traunstein</b>	<b>1. PBC Mühldorf IV</b>	<b>7:3</b>	<b>genehmigt</b>
8	14.03.2026	14:00	PBC BW Burgkirchen	BC Freilassing II	6:4	genehmigt
<b>9</b>	<b>11.04.2026</b>	<b>10:00</b>	<b>BC Freilassing II</b>	<b>1. PBC Mühldorf IV</b>	<b>10:0</b>	<b>genehmigt</b>
9	11.04.2026	12:00	1. BSDV Rosenheim IV	PBC BW Burgkirchen	2:8	genehmigt
9	11.04.2026	14:00	PBC Atlantis II	1. PBC Traunstein	4:6	genehmigt
<b>10</b>	<b>16.05.2026</b>	<b>14:00</b>	<b>1. PBC Mühldorf IV</b>	<b>PBC Atlantis II</b>	<b>6:4</b>	<b>genehmigt</b>
10	16.05.2026	12:00	1. BSDV Rosenheim IV	BC Freilassing II	3:7	genehmigt
10	16.05.2026	14:00	PBC BW Burgkirchen	1. PBC Traunstein	6:4	genehmigt



## Saison 2024/25 – Kreisliga Oberbayern Süd

ST	Datum	Zeit	Heim	Gast	Ergebnis	Status
1	05.10.2024	14:00	PBC Lerchenau II	BSV PB München IV	7:3	genehmigt
<b>1</b>	<b>21.09.2024</b>	<b>11:00</b>	<b>1. PBC Mühldorf IV</b>	<b>BSV Olching II</b>	<b>7:3</b>	<b>genehmigt</b>
1	21.09.2024	12:00	PBC Olimpia München IV	BSC Martinsried III	1:9	genehmigt
2	19.10.2024	12:00	BSV Olching II	PBC Olimpia München IV	7:3	genehmigt
2	19.10.2024	13:00	BSC Martinsried III	PBC Lerchenau II	5:5	genehmigt
<b>2</b>	<b>19.10.2024</b>	<b>14:00</b>	<b>BSV PB München IV</b>	<b>1. PBC Mühldorf IV</b>	<b>6:4</b>	<b>genehmigt</b>
3	09.11.2024	12:00	PBC Olimpia München IV	BSV PB München IV	6:4	genehmigt
3	09.11.2024	12:00	BSV Olching II	BSC Martinsried III	5:5	genehmigt
<b>3</b>	<b>09.11.2024</b>	<b>14:00</b>	<b>PBC Lerchenau II</b>	<b>1. PBC Mühldorf IV</b>	<b>7:3</b>	<b>genehmigt</b>
<b>4</b>	<b>14.12.2024</b>	<b>11:00</b>	<b>1. PBC Mühldorf IV</b>	<b>PBC Olimpia München IV</b>	<b>6:4</b>	<b>genehmigt</b>
4	14.12.2024	13:00	BSC Martinsried III	BSV PB München IV	6:4	genehmigt
4	14.12.2024	14:00	PBC Lerchenau II	BSV Olching II	3:7	genehmigt
5	18.01.2025	14:00	BSV PB München IV	BSV Olching II	4:6	genehmigt
<b>5</b>	<b>18.01.2025</b>	<b>15:30</b>	<b>1. PBC Mühldorf IV</b>	<b>BSC Martinsried III</b>	<b>5:5</b>	<b>genehmigt</b>
5	18.01.2025	12:00	PBC Olimpia München IV	PBC Lerchenau II	4:6	genehmigt
<b>6</b>	<b>08.02.2025</b>	<b>12:00</b>	<b>BSV Olching II</b>	<b>1. PBC Mühldorf IV</b>	<b>7:3</b>	<b>genehmigt</b>
6	08.02.2025	13:00	BSC Martinsried III	PBC Olimpia München IV	7:3	genehmigt
6	08.02.2025	14:00	BSV PB München IV	PBC Lerchenau II	8:2	genehmigt
<b>7</b>	<b>22.02.2025</b>	<b>11:00</b>	<b>1. PBC Mühldorf IV</b>	<b>BSV PB München IV</b>	<b>2:8</b>	<b>genehmigt</b>
7	22.02.2025	12:00	PBC Olimpia München IV	BSV Olching II	3:7	genehmigt
7	22.02.2025	14:00	PBC Lerchenau II	BSC Martinsried III	6:4	genehmigt
8	22.03.2025	13:00	BSC Martinsried III	BSV Olching II	7:3	genehmigt
8	22.03.2025	14:00	BSV PB München IV	PBC Olimpia München IV	8:2	genehmigt
<b>8</b>	<b>22.03.2025</b>	<b>15:30</b>	<b>1. PBC Mühldorf IV</b>	<b>PBC Lerchenau II</b>	<b>7:3</b>	<b>genehmigt</b>
9	05.04.2025	12:00	BSV Olching II	PBC Lerchenau II	3:7	genehmigt
<b>9</b>	<b>05.04.2025</b>	<b>12:00</b>	<b>PBC Olimpia München IV</b>	<b>1. PBC Mühldorf IV</b>	<b>3:7</b>	<b>genehmigt</b>
9	05.04.2025	14:00	BSV PB München IV	BSC Martinsried III	3:7	genehmigt
<b>10</b>	<b>10.05.2025</b>	<b>13:00</b>	<b>BSC Martinsried III</b>	<b>1. PBC Mühldorf IV</b>	<b>7:3</b>	<b>genehmigt</b>
10	10.05.2025	12:00	BSV Olching II	BSV PB München IV	6:4	genehmigt
10	10.05.2025	14:00	PBC Lerchenau II	PBC Olimpia München IV	9:1	genehmigt



### Saison 2023/24 – Kreisklasse Oberbayern 3

ST	Datum	Zeit	Heim	Gast	Ergebnis	Status
1	07.10.2023	12:00	PBC Olympia München VI	BSV PB München V	<b>1:9</b>	genehmigt
1	07.10.2023	14:00	1. BSDV Rosenheim III	1. BSDV Rosenheim IV	<b>5:5</b>	genehmigt
2	21.10.2023	11:00	1. BSDV Rosenheim IV	PBC Olympia München VI	<b>6:4</b>	genehmigt
<b>2</b>	<b>21.10.2023</b>	<b>14:00</b>	<b>BSV PB München V</b>	<b>1. PBC Mühldorf IV</b>	<b>6:4</b>	<b>genehmigt</b>
<b>3</b>	<b>25.11.2023</b>	<b>11:00</b>	<b>1. PBC Mühldorf IV</b>	<b>1. BSDV Rosenheim IV</b>	<b>5:5</b>	<b>genehmigt</b>
3	25.11.2023	14:00	1. BSDV Rosenheim III	PBC Olympia München VI	<b>7:3</b>	genehmigt
<b>4</b>	<b>16.12.2023</b>	<b>12:00</b>	<b>PBC Olympia München VI</b>	<b>1. PBC Mühldorf IV</b>	<b>4:6</b>	<b>genehmigt</b>
4	16.12.2023	14:00	1. BSDV Rosenheim III	BSV PB München V	<b>4:6</b>	genehmigt
5	27.01.2024	11:00	1. BSDV Rosenheim IV	BSV PB München V	<b>3:7</b>	genehmigt
<b>5</b>	<b>27.01.2024</b>	<b>10:00</b>	<b>1. PBC Mühldorf IV</b>	<b>1. BSDV Rosenheim III</b>	<b>4:6</b>	<b>genehmigt</b>
6	24.02.2024	11:00	1. BSDV Rosenheim IV	1. BSDV Rosenheim III	<b>1:9</b>	genehmigt
6	24.02.2024	14:00	BSV PB München V	PBC Olympia München VI	<b>9:1</b>	genehmigt
<b>7</b>	<b>16.03.2024</b>	<b>11:00</b>	<b>1. PBC Mühldorf IV</b>	<b>BSV PB München V</b>	<b>5:5</b>	<b>genehmigt</b>
7	16.03.2024	12:00	PBC Olympia München VI	1. BSDV Rosenheim IV	<b>4:6</b>	genehmigt
<b>8</b>	<b>06.04.2024</b>	<b>11:00</b>	<b>1. BSDV Rosenheim IV</b>	<b>1. PBC Mühldorf IV</b>	<b>3:7</b>	<b>genehmigt</b>
8	06.04.2024	12:00	PBC Olympia München VI	1. BSDV Rosenheim III	<b>3:7</b>	genehmigt
<b>9</b>	<b>11.05.2024</b>	<b>11:00</b>	<b>1. PBC Mühldorf IV</b>	<b>PBC Olympia München VI</b>	<b>6:4</b>	<b>genehmigt</b>
9	11.05.2024	14:00	BSV PB München V	1. BSDV Rosenheim III	<b>5:5</b>	genehmigt
<b>10</b>	<b>08.06.2024</b>	<b>14:00</b>	<b>1. BSDV Rosenheim III</b>	<b>1. PBC Mühldorf IV</b>	<b>8:2</b>	<b>genehmigt</b>
10	08.06.2024	14:00	BSV PB München V	1. BSDV Rosenheim IV	<b>1:9</b>	genehmigt



## Saison 2022/23 – Kreisklasse Oberbayern Ost

ST	Datum	Zeit	Heim	Gast	Ergebnis	Status
1	24.09.2022	14:00	BSV PB München IV	BSV PB München V	1:9	genehmigt
1	24.09.2022	14:00	BSV München VI	PBC Erding II	5:5	genehmigt
<b>1</b>	<b>24.09.2022</b>	<b>14:00</b>	<b>PBC Markt Schwaben III</b>	<b>1. PBC Mühldorf IV</b>	<b>8:2</b>	<b>genehmigt</b>
2	15.10.2022	14:00	BSV PB München V	BSV München VI	7:3	genehmigt
2	15.10.2022	14:00	PBC Erding II	PBC Markt Schwaben III	2:8	genehmigt
<b>2</b>	<b>15.10.2022</b>	<b>14:00</b>	<b>1. PBC Mühldorf IV</b>	<b>BSV PB München IV</b>	<b>7:3</b>	<b>genehmigt</b>
3	05.11.2022	14:00	BSV PB München IV	BSV München VI	3:7	genehmigt
3	05.11.2022	14:00	PBC Markt Schwaben III	BSV PB München V	3:7	genehmigt
<b>3</b>	<b>05.11.2022</b>	<b>14:00</b>	<b>PBC Erding II</b>	<b>1. PBC Mühldorf IV</b>	<b>8:2</b>	<b>genehmigt</b>
4	03.12.2022	14:00	BSV PB München IV	PBC Erding II	1:9	genehmigt
<b>4</b>	<b>03.12.2022</b>	<b>14:00</b>	<b>1. PBC Mühldorf IV</b>	<b>BSV PB München V</b>	<b>0:10</b>	<b>genehmigt</b>
4	03.12.2022	14:00	BSV München VI	PBC Markt Schwaben III	5:5	genehmigt
5	07.01.2023	14:00	BSV PB München V	PBC Erding II	5:5	genehmigt
<b>5</b>	<b>07.01.2023</b>	<b>14:00</b>	<b>1. PBC Mühldorf IV</b>	<b>BSV München VI</b>	<b>2:8</b>	<b>genehmigt</b>
5	07.01.2023	14:00	PBC Markt Schwaben III	BSV PB München IV	7:3	genehmigt
6	04.02.2023	14:00	BSV PB München V	BSV PB München IV	8:2	genehmigt
6	04.02.2023	14:00	PBC Erding II	BSV München VI	5:5	genehmigt
<b>6</b>	<b>04.02.2023</b>	<b>14:00</b>	<b>1. PBC Mühldorf IV</b>	<b>PBC Markt Schwaben III</b>	<b>3:7</b>	<b>genehmigt</b>
7	25.02.2023	14:00	BSV München VI	BSV PB München V	4:6	genehmigt
7	25.02.2023	14:00	PBC Markt Schwaben III	PBC Erding II	4:6	genehmigt
<b>7</b>	<b>25.02.2023</b>	<b>14:00</b>	<b>BSV PB München IV</b>	<b>1. PBC Mühldorf IV</b>	<b>6:4</b>	<b>genehmigt</b>
8	18.03.2023	14:00	BSV München VI	BSV PB München IV	7:3	genehmigt
8	18.03.2023	14:00	BSV PB München V	PBC Markt Schwaben III	5:5	genehmigt
<b>8</b>	<b>18.03.2023</b>	<b>14:00</b>	<b>1. PBC Mühldorf IV</b>	<b>PBC Erding II</b>	<b>5:5</b>	<b>genehmigt</b>
9	15.04.2023	14:00	PBC Erding II	BSV PB München IV	8:2	genehmigt
<b>9</b>	<b>15.04.2023</b>	<b>14:00</b>	<b>BSV PB München V</b>	<b>1. PBC Mühldorf IV</b>	<b>6:4</b>	<b>genehmigt</b>
9	15.04.2023	14:00	PBC Markt Schwaben III	BSV München VI	7:3	genehmigt
10	27.05.2023	14:00	PBC Erding II	BSV PB München V	7:3	genehmigt
10	27.05.2023	14:00	BSV PB München IV	PBC Markt Schwaben III	5:5	genehmigt
<b>10</b>	<b>27.05.2023</b>	<b>14:00</b>	<b>BSV München VI</b>	<b>1. PBC Mühldorf IV</b>	<b>8:2</b>	<b>genehmigt</b>



# 1. PBC Mühldorf V

## Saison 2025/26 – Kreisklasse Oberbayern 3

ST	Datum	Zeit	Heim	Gast	Ergebnis	Status
1	27.09.2025	11:00	BSV PB München VII	PBC Olympia München III	<b>2:8</b>	genehmigt
1	27.09.2025	12:00	1. BSDV Rosenheim V	1. BSDV Rosenheim VI	<b>8:2</b>	genehmigt
<b>1</b>	<b>27.09.2025</b>	<b>14:00</b>	<b>PBC Markt Schwaben III</b>	<b>1. PBC Mühldorf V</b>	<b>6:4</b>	<b>genehmigt</b>
2	25.10.2025	12:00	1. BSDV Rosenheim VI	BSV PB München VII	<b>7:3</b>	genehmigt
2	25.10.2025	12:30	PBC Olympia München III	PBC Markt Schwaben III	<b>4:6</b>	genehmigt
<b>2</b>	<b>25.10.2025</b>	<b>16:00</b>	<b>1. PBC Mühldorf V</b>	<b>1. BSDV Rosenheim V</b>	<b>0:10</b>	<b>genehmigt</b>
<b>3</b>	<b>22.11.2025</b>	<b>12:30</b>	<b>PBC Olympia München III</b>	<b>1. PBC Mühldorf V</b>	<b>7:3</b>	<b>genehmigt</b>
3	22.11.2025	14:00	PBC Markt Schwaben III	1. BSDV Rosenheim VI	<b>4:6</b>	genehmigt
3	23.11.2025	11:00	1. BSDV Rosenheim V	BSV PB München VII	<b>9:1</b>	genehmigt
4	13.12.2025	11:00	BSV PB München VII	PBC Markt Schwaben III	<b>6:4</b>	genehmigt
4	13.12.2025	12:00	1. BSDV Rosenheim V	PBC Olympia München III	<b>9:1</b>	genehmigt
<b>4</b>	<b>13.12.2025</b>	<b>15:00</b>	<b>1. PBC Mühldorf V</b>	<b>1. BSDV Rosenheim VI</b>	<b>5:5</b>	<b>genehmigt</b>
5	24.01.2026	12:00	1. BSDV Rosenheim VI	PBC Olympia München III	<b>5:5</b>	genehmigt
5	24.01.2026	14:00	PBC Markt Schwaben III	1. BSDV Rosenheim V	<b>4:6</b>	genehmigt
<b>5</b>	<b>24.01.2026</b>	<b>11:00</b>	<b>BSV PB München VII</b>	<b>1. PBC Mühldorf V</b>	<b>5:5</b>	<b>genehmigt</b>
6	07.02.2026	12:00	1. BSDV Rosenheim VI	1. BSDV Rosenheim V	<b>3:7</b>	genehmigt
6	07.02.2026	12:30	PBC Olympia München III	BSV PB München VII	<b>7:3</b>	genehmigt
<b>6</b>	<b>07.02.2026</b>	<b>16:00</b>	<b>1. PBC Mühldorf V</b>	<b>PBC Markt Schwaben III</b>	<b>6:4</b>	<b>genehmigt</b>
7	04.04.2026	11:00	BSV PB München VII	1. BSDV Rosenheim VI	<b>2:8</b>	genehmigt
<b>7</b>	<b>07.03.2026</b>	<b>12:00</b>	<b>1. BSDV Rosenheim V</b>	<b>1. PBC Mühldorf V</b>	<b>9:1</b>	<b>genehmigt</b>
7	07.03.2026	14:00	PBC Markt Schwaben III	PBC Olympia München III	<b>7:3</b>	genehmigt
8	21.03.2026	11:00	BSV PB München VII	1. BSDV Rosenheim V	<b>2:8</b>	genehmigt
8	21.03.2026	12:00	1. BSDV Rosenheim VI	PBC Markt Schwaben III	<b>3:7</b>	genehmigt
<b>8</b>	<b>21.03.2026</b>	<b>15:00</b>	<b>1. PBC Mühldorf V</b>	<b>PBC Olympia München III</b>	<b>7:3</b>	<b>genehmigt</b>
9	11.04.2026	14:00	PBC Markt Schwaben III	BSV PB München VII	<b>8:2</b>	genehmigt
9	18.04.2026	12:00	PBC Olympia München III	1. BSDV Rosenheim V	<b>3:7</b>	genehmigt
<b>9</b>	<b>18.04.2026</b>	<b>12:00</b>	<b>1. BSDV Rosenheim VI</b>	<b>1. PBC Mühldorf V</b>	<b>9:1</b>	<b>genehmigt</b>
10	09.05.2026	12:00	1. BSDV Rosenheim V	PBC Markt Schwaben III	<b>9:1</b>	genehmigt
<b>10</b>	<b>09.05.2026</b>	<b>11:00</b>	<b>1. PBC Mühldorf V</b>	<b>BSV PB München VII</b>	<b>5:5</b>	<b>genehmigt</b>
10	09.05.2026	12:00	PBC Olympia München III	1. BSDV Rosenheim VI	<b>2:8</b>	genehmigt



## Saison 2024/25 – Kreisklasse Oberbayern 4

ST	Datum	Zeit	Heim	Gast	Ergebnis	Status
<b>1</b>	<b>14.09.2024</b>	<b>14:00</b>	<b>1. PBC Mühldorf V</b>	<b>PBC Markt Schwaben III</b>	<b>1:9</b>	<b>genehmigt</b>
1	28.09.2024	12:00	1. BSDV Rosenheim V	1. BSDV Rosenheim IV	4:6	genehmigt
<b>2</b>	<b>12.10.2024</b>	<b>13:00</b>	<b>1. PBC Traunstein II</b>	<b>1. PBC Mühldorf V</b>	<b>8:2</b>	<b>genehmigt</b>
2	12.10.2024	14:00	PBC Markt Schwaben III	1. BSDV Rosenheim V	6:4	genehmigt
3	16.11.2024	12:00	1. BSDV Rosenheim V	1. PBC Traunstein II	6:4	genehmigt
3	16.11.2024	14:00	PBC Markt Schwaben III	1. BSDV Rosenheim IV	3:7	genehmigt
4	07.12.2024	13:00	1. PBC Traunstein II	PBC Markt Schwaben III	8:2	genehmigt
<b>4</b>	<b>07.12.2024</b>	<b>14:00</b>	<b>1. PBC Mühldorf V</b>	<b>1. BSDV Rosenheim IV</b>	<b>1:9</b>	<b>genehmigt</b>
<b>5</b>	<b>11.01.2025</b>	<b>14:00</b>	<b>1. PBC Mühldorf V</b>	<b>1. BSDV Rosenheim V</b>	<b>6:4</b>	<b>genehmigt</b>
5	11.01.2025	12:00	1. BSDV Rosenheim IV	1. PBC Traunstein II	4:6	genehmigt
6	15.02.2025	12:00	1. BSDV Rosenheim IV	1. BSDV Rosenheim V	7:3	genehmigt
<b>6</b>	<b>15.02.2025</b>	<b>14:00</b>	<b>PBC Markt Schwaben III</b>	<b>1. PBC Mühldorf V</b>	<b>8:2</b>	<b>genehmigt</b>
7	15.03.2025	12:00	1. BSDV Rosenheim V	PBC Markt Schwaben III	8:2	genehmigt
<b>7</b>	<b>15.03.2025</b>	<b>14:00</b>	<b>1. PBC Mühldorf V</b>	<b>1. PBC Traunstein II</b>	<b>2:8</b>	<b>genehmigt</b>
8	29.03.2025	12:00	1. BSDV Rosenheim IV	PBC Markt Schwaben III	8:2	genehmigt
8	29.03.2025	13:00	1. PBC Traunstein II	1. BSDV Rosenheim V	9:1	genehmigt
<b>9</b>	<b>26.04.2025</b>	<b>12:00</b>	<b>1. BSDV Rosenheim IV</b>	<b>1. PBC Mühldorf V</b>	<b>9:1</b>	<b>genehmigt</b>
9	26.04.2025	14:00	PBC Markt Schwaben III	1. PBC Traunstein II	4:6	genehmigt
<b>10</b>	<b>17.05.2025</b>	<b>12:00</b>	<b>1. BSDV Rosenheim V</b>	<b>1. PBC Mühldorf V</b>	<b>3:7</b>	<b>genehmigt</b>
10	17.05.2025	13:00	1. PBC Traunstein II	1. BSDV Rosenheim IV	3:7	genehmigt



## 4.2 – Spieltag-Ergebnisse

### 1. PBC Mühldorf

#### Saison 2025/26 – Verbandsliga Ost

ST	Datum	H/A	Gegner	Partien	Quote	Racks	Dauer
1	04.10.2025	A	BC Spitzweg Straubing	<b>8 : 2</b>	<b>80%</b>	28:56	4h 0min
2	23.11.2025	H	1. PBC Passau II	<b>5 : 5</b>	<b>50%</b>	54:39	5h 0min
3	21.02.2026	A	PB 90 Deggendorf	<b>2 : 8</b>	<b>20%</b>	55:36	4h 15min
4	15.11.2025	A	PB 90 Deggendorf II	<b>6 : 4</b>	<b>60%</b>	33:40	4h 0min
5	22.03.2026	A	SP Regensburg	<b>2 : 8</b>	<b>20%</b>	55:33	3h 55min
6	31.01.2026	H	BC Spitzweg Straubing	<b>10 : 0</b>	<b>100%</b>	59:31	4h 30min
7	28.02.2026	A	1. PBC Passau II	<b>7 : 3</b>	<b>70%</b>	41:51	4h 0min
8	14.03.2026	H	PB 90 Deggendorf	<b>6 : 4</b>	<b>60%</b>	44:39	4h 0min
9	11.04.2026	H	PB 90 Deggendorf II	<b>8 : 2</b>	<b>80%</b>	50:28	4h 0min
10	23.05.2026	H	SP Regensburg	<b>5 : 5</b>	<b>50%</b>	38:39	3h 0min

#### Saison 2024/25 – Verbandsliga Ost

ST	Datum	H/A	Gegner	Partien	Quote	Racks	Dauer
1	21.09.2024	A	BC Spitzweg Straubing	<b>5 : 5</b>	<b>50%</b>	45:43	5h 0min
2	30.11.2024	H	SC Dingolfing II	<b>7 : 3</b>	<b>70%</b>	53:33	4h 30min
3	19.04.2025	H	BC Rockets Regensburg	<b>8 : 2</b>	<b>80%</b>	53:36	4h 0min
4	14.12.2024	A	1. PBC Passau	<b>3 : 7</b>	<b>30%</b>	53:35	4h 30min
5	18.01.2025	A	1. PBC Passau II	<b>2 : 8</b>	<b>20%</b>	56:35	5h 0min
6	08.02.2025	H	BC Spitzweg Straubing	<b>3 : 7</b>	<b>30%</b>	44:48	5h 0min
7	22.02.2025	A	SC Dingolfing II	<b>5 : 5</b>	<b>50%</b>	46:44	4h 30min
8	22.03.2025	A	BC Rockets Regensburg	<b>5 : 5</b>	<b>50%</b>	41:44	4h 20min
9	05.04.2025	H	1. PBC Passau	<b>4 : 6</b>	<b>40%</b>	48:50	5h 0min
10	10.05.2025	H	1. PBC Passau II	<b>4 : 6</b>	<b>40%</b>	41:44	4h 0min

#### Saison 2023/24 – Verbandsliga Ost



ST	Datum	H/A	Gegner	Partien	Quote	Racks	Dauer
1	07.10.2023	H	1. BSDV Rosenheim	<b>4 : 6</b>	<b>40%</b>	40:52	4h 45min
2	21.10.2023	A	SC Dingolfing II	<b>4 : 6</b>	<b>40%</b>	48:39	4h 30min
3	25.11.2023	H	BSV Ergolding	<b>6 : 4</b>	<b>60%</b>	46:39	4h 30min
4	16.12.2023	A	BC Mainburg	<b>7 : 3</b>	<b>70%</b>	44:50	5h 0min
5	03.02.2024	A	1. PBC Freising	<b>6 : 4</b>	<b>60%</b>	42:48	5h 30min
6	17.02.2024	A	1. BSDV Rosenheim	<b>2 : 8</b>	<b>20%</b>	53:25	4h 0min
7	16.03.2024	H	SC Dingolfing II	<b>6 : 4</b>	<b>60%</b>	49:35	3h 55min
8	06.04.2024	A	BSV Ergolding	<b>4 : 6</b>	<b>40%</b>	48:42	4h 30min
9	11.05.2024	H	BC Mainburg	<b>9 : 1</b>	<b>90%</b>	58:23	3h 55min
10	08.06.2024	H	1. PBC Freising	<b>9 : 1</b>	<b>90%</b>	58:27	4h 45min

### Saison 2022/23 – Verbandsliga Ost

ST	Datum	H/A	Gegner	Partien	Quote	Racks	Dauer
1	01.10.2022	H	BC 73 Pfeffenhausen II	<b>5 : 5</b>	<b>50%</b>	43:40	5h 30min
2	22.10.2022	A	1. PBC Freising	<b>6 : 4</b>	<b>60%</b>	35:47	5h 0min
3	26.11.2022	H	SC Dingolfing II	<b>6 : 4</b>	<b>60%</b>	42:45	5h 0min
4	17.12.2022	A	PB 90 Deggendorf II	<b>7 : 3</b>	<b>70%</b>	39:52	5h 0min
5	21.01.2023	H	SC Dingolfing	<b>3 : 7</b>	<b>30%</b>	43:53	5h 0min
6	11.02.2023	A	BC 73 Pfeffenhausen II	<b>8 : 2</b>	<b>80%</b>	31:52	4h 30min
7	25.03.2023	H	1. PBC Freising	<b>7 : 3</b>	<b>70%</b>	52:35	4h 45min
8	01.04.2023	A	SC Dingolfing II	<b>9 : 1</b>	<b>90%</b>	30:58	3h 30min
9	13.05.2023	H	PB 90 Deggendorf II	<b>5 : 5</b>	<b>50%</b>	49:37	4h 30min
10	03.06.2023	A	SC Dingolfing	<b>3 : 7</b>	<b>30%</b>	46:30	3h 30min



## 1. PBC Mühldorf II

### Saison 2025/26 – Bezirksliga Oberbayern-Ost

ST	Datum	H/A	Gegner	Partien	Quote	Racks	Dauer
1	11.10.2025	H	1. BSDV Rosenheim III	<b>5 : 5</b>	50%	40:39	4h 50min
2	25.10.2025	A	1. PBC Simbach III	<b>5 : 5</b>	50%	41:33	5h 0min
3	15.11.2025	A	1. PBC Simbach II	<b>6 : 4</b>	60%	31:42	4h 30min
4	13.12.2025	H	BC Freilassing	<b>5 : 5</b>	50%	34:41	4h 30min
5	24.01.2026	H	PBC Atlantis	<b>7 : 3</b>	70%	45:33	4h 50min
6	07.02.2026	A	1. BSDV Rosenheim III	<b>3 : 7</b>	30%	41:32	4h 46min
7	07.03.2026	H	1. PBC Simbach III	<b>6 : 4</b>	60%	42:39	5h 30min
8	21.03.2026	H	1. PBC Simbach II	<b>8 : 2</b>	80%	47:29	4h 25min
9	18.04.2026	A	BC Freilassing	<b>3 : 7</b>	30%	42:28	3h 30min
10	09.05.2026	A	PBC Atlantis	<b>7 : 3</b>	70%	30:44	3h 45min

### Saison 2024/25 – Bezirksliga Niederbayern-Ost

ST	Datum	H/A	Gegner	Partien	Quote	Racks	Dauer
1	29.09.2024	A	SV Essenbach	<b>5 : 5</b>	50%	40:36	5h 30min
2	12.10.2024	H	PB 90 Deggendorf III	<b>5 : 5</b>	50%	42:35	5h 10min
3	02.11.2024	H	1. PBC Passau III	<b>6 : 4</b>	60%	39:36	4h 50min
4	14.12.2024	A	1. PBC Simbach	<b>4 : 6</b>	40%	45:34	4h 30min
5	11.01.2025	A	1. PBC Simbach II	<b>4 : 6</b>	40%	42:37	4h 30min
6	15.02.2025	H	SV Essenbach	<b>5 : 5</b>	50%	34:37	4h 30min
7	15.03.2025	A	PB 90 Deggendorf III	<b>5 : 5</b>	50%	37:36	5h 20min
8	29.03.2025	A	1. PBC Passau III	<b>5 : 5</b>	50%	39:33	4h 30min
9	26.04.2025	H	1. PBC Simbach	<b>5 : 5</b>	50%	38:42	5h 10min
10	01.05.2025	H	1. PBC Simbach II	<b>5 : 5</b>	50%	40:33	5h 30min

### Saison 2023/24 – Bezirksliga Oberbayern-Ost



ST	Datum	H/A	Gegner	Partien	Quote	Racks	Dauer
1	07.10.2023	A	1. BSDV Rosenheim II	<b>1 : 9</b>	<b>10%</b>	50:31	4h 30min
2	21.10.2023	H	1. PBC Simbach II	<b>3 : 7</b>	<b>30%</b>	33:41	4h 30min
3	02.12.2023	A	1. PBC Traunstein	<b>7 : 3</b>	<b>70%</b>	34:42	4h 30min
4	16.12.2023	H	BC Freilassing	<b>2 : 8</b>	<b>20%</b>	31:47	3h 49min
5	27.01.2024	H	PBC BW Burgkirchen	<b>4 : 6</b>	<b>40%</b>	36:39	5h 0min
6	24.02.2024	H	1. BSDV Rosenheim II	<b>4 : 6</b>	<b>40%</b>	31:42	3h 45min
7	16.03.2024	A	1. PBC Simbach II	<b>2 : 8</b>	<b>20%</b>	48:17	3h 45min
8	06.04.2024	H	1. PBC Traunstein	<b>7 : 3</b>	<b>70%</b>	46:32	5h 50min
9	11.05.2024	A	BC Freilassing	<b>3 : 7</b>	<b>30%</b>	43:35	3h 30min
10	08.06.2024	A	PBC BW Burgkirchen	<b>7 : 3</b>	<b>70%</b>	29:42	4h 15min

### Saison 2022/23 – Bezirksliga Oberbayern Ost

ST	Datum	H/A	Gegner	Partien	Quote	Racks	Dauer
1	01.10.2022	A	PBC Markt Schwaben	<b>2 : 8</b>	<b>20%</b>	45:25	4h 5min
2	22.10.2022	H	BC Freilassing	<b>3 : 7</b>	<b>30%</b>	33:42	4h 0min
3	26.11.2022	A	1. BSDV Rosenheim II	<b>9 : 1</b>	<b>90%</b>	27:49	5h 0min
4	17.12.2022	H	BC Freilassing II	<b>8 : 2</b>	<b>80%</b>	47:28	3h 38min
5	21.01.2023	H	PBC Atlantis II	<b>9 : 1</b>	<b>90%</b>	47:27	4h 30min
6	11.02.2023	H	PBC Markt Schwaben	<b>3 : 7</b>	<b>30%</b>	35:39	4h 15min
7	04.03.2023	A	BC Freilassing	<b>5 : 5</b>	<b>50%</b>	33:34	3h 15min
8	01.04.2023	H	1. BSDV Rosenheim II	<b>4 : 6</b>	<b>40%</b>	39:41	5h 0min
9	06.05.2023	A	BC Freilassing II	<b>6 : 4</b>	<b>60%</b>	31:41	4h 20min
10	03.06.2023	A	PBC Atlantis II	<b>6 : 4</b>	<b>60%</b>	33:42	6h 15min



## 1. PBC Mühldorf III

### Saison 2025/26 – Bezirksliga Oberbayern-Nord

ST	Datum	H/A	Gegner	Partien	Quote	Racks	Dauer
1	18.10.2025	A	1. PBC Freising III	<b>4 : 6</b>	<b>40%</b>	38:33	4h 25min
2	25.10.2025	H	BSV 1912 München III	<b>4 : 6</b>	<b>40%</b>	33:37	5h 30min
3	22.11.2025	H	PBC Erding	<b>4 : 6</b>	<b>40%</b>	36:45	4h 30min
4	30.11.2025	A	1. PBC Moosburg	<b>3 : 7</b>	<b>30%</b>	44:24	5h 0min
5	24.01.2026	A	BC Mainburg II	<b>3 : 7</b>	<b>30%</b>	47:30	4h 15min
6	07.02.2026	H	1. PBC Freising III	<b>7 : 3</b>	<b>70%</b>	45:29	5h 20min
7	28.03.2026	A	BSV 1912 München III	<b>1 : 9</b>	<b>10%</b>	50:21	5h 15min
8	21.03.2026	A	PBC Erding	<b>5 : 5</b>	<b>50%</b>	36:41	4h 40min
9	18.04.2026	H	1. PBC Moosburg	<b>3 : 7</b>	<b>30%</b>	31:45	6h 0min
10	09.05.2026	H	BC Mainburg II	<b>7 : 3</b>	<b>70%</b>	44:28	4h 30min

### Saison 2024/25 – Kreisliga Oberbayern Ost

ST	Datum	H/A	Gegner	Partien	Quote	Racks	Dauer
1	21.09.2024	H	PBC Markt Schwaben II	<b>7 : 3</b>	<b>70%</b>	34:23	4h 10min
2	19.10.2024	A	PBC BW Burgkirchen	<b>1 : 9</b>	<b>10%</b>	41:22	4h 10min
3	09.11.2024	A	1. BSDV Rosenheim III	<b>3 : 7</b>	<b>30%</b>	38:23	3h 40min
4	14.12.2024	H	BC Freilassing II	<b>6 : 4</b>	<b>60%</b>	34:26	3h 55min
5	18.01.2025	H	1. PBC Traunstein	<b>6 : 4</b>	<b>60%</b>	36:27	4h 20min
6	08.02.2025	A	PBC Markt Schwaben II	<b>6 : 4</b>	<b>60%</b>	24:29	4h 50min
7	22.02.2025	H	PBC BW Burgkirchen	<b>3 : 7</b>	<b>30%</b>	28:39	4h 25min
8	22.03.2025	H	1. BSDV Rosenheim III	<b>3 : 7</b>	<b>30%</b>	29:35	4h 10min
9	05.04.2025	A	BC Freilassing II	<b>5 : 5</b>	<b>50%</b>	29:27	3h 0min
10	10.05.2025	A	1. PBC Traunstein	<b>6 : 4</b>	<b>60%</b>	34:37	5h 0min

### Saison 2023/24 – Kreisliga Oberbayern Ost



ST	Datum	H/A	Gegner	Partien	Quote	Racks	Dauer
1	23.09.2023	A	BC Freilassing II	<b>8 : 2</b>	<b>80%</b>	26:39	3h 45min
2	14.10.2023	H	1. PBC Traunstein II	<b>5 : 5</b>	<b>50%</b>	34:32	5h 10min
3	04.11.2023	A	PBC Markt Schwaben II	<b>2 : 8</b>	<b>20%</b>	41:23	4h 40min
5	20.01.2024	H	PBC Atlantis II	<b>4 : 6</b>	<b>40%</b>	26:32	4h 0min
6	10.02.2024	H	BC Freilassing II	<b>2 : 8</b>	<b>20%</b>	19:40	4h 0min
7	02.03.2024	A	1. PBC Traunstein II	<b>4 : 6</b>	<b>40%</b>	36:31	6h 10min
8	23.03.2024	H	PBC Markt Schwaben II	<b>6 : 4</b>	<b>60%</b>	35:30	4h 0min
10	25.05.2024	A	PBC Atlantis II	<b>5 : 5</b>	<b>50%</b>	28:33	3h 40min

### Saison 2022/23 – Kreisliga Oberbayern Ost

ST	Datum	H/A	Gegner	Partien	Quote	Racks	Dauer
1	24.09.2022	H	PBC Markt Schwaben II	<b>5 : 5</b>	<b>50%</b>	32:29	4h 0min
2	15.10.2022	A	1. BSDV Rosenheim III	<b>3 : 7</b>	<b>30%</b>	39:23	3h 15min
4	03.12.2022	A	1. PBC Traunstein II	<b>3 : 7</b>	<b>30%</b>	36:26	4h 30min
5	07.01.2023	A	PBC BW Burgkirchen	<b>5 : 5</b>	<b>50%</b>	26:31	3h 30min
6	04.02.2023	A	PBC Markt Schwaben II	<b>5 : 5</b>	<b>50%</b>	29:31	4h 55min
7	25.02.2023	H	1. BSDV Rosenheim III	<b>5 : 5</b>	<b>50%</b>	28:31	3h 50min
9	15.04.2023	H	1. PBC Traunstein II	<b>5 : 5</b>	<b>50%</b>	29:29	3h 45min
10	27.05.2023	H	PBC BW Burgkirchen	<b>3 : 7</b>	<b>30%</b>	23:35	3h 30min



## 1. PBC Mühldorf IV

### Saison 2025/26 – Kreisliga Oberbayern B

ST	Datum	H/A	Gegner	Partien	Quote	Racks	Dauer
1	20.09.2025	H	1. BSDV Rosenheim IV	<b>4 : 6</b>	<b>40%</b>	30:35	5h 15min
2	18.10.2025	A	PBC BW Burgkirchen	<b>1 : 9</b>	<b>10%</b>	43:25	4h 30min
3	08.11.2025	H	1. PBC Traunstein	<b>5 : 5</b>	<b>50%</b>	33:33	4h 20min
4	06.12.2025	H	BC Freilassing II	<b>1 : 9</b>	<b>10%</b>	22:41	4h 15min
5	10.01.2026	A	PBC Atlantis II	<b>2 : 8</b>	<b>20%</b>	39:23	4h 20min
6	31.01.2026	A	1. BSDV Rosenheim IV	<b>3 : 7</b>	<b>30%</b>	37:25	4h 15min
7	28.02.2026	H	PBC BW Burgkirchen	<b>3 : 7</b>	<b>30%</b>	32:41	5h 0min
8	14.03.2026	A	1. PBC Traunstein	<b>3 : 7</b>	<b>30%</b>	38:24	5h 30min
9	11.04.2026	A	BC Freilassing II	<b>0 : 10</b>	<b>0%</b>	46:13	3h 40min
10	16.05.2026	H	PBC Atlantis II	<b>6 : 4</b>	<b>60%</b>	37:29	4h 40min

### Saison 2024/25 – Kreisliga Oberbayern Süd

ST	Datum	H/A	Gegner	Partien	Quote	Racks	Dauer
1	21.09.2024	H	BSV Olching II	<b>7 : 3</b>	<b>70%</b>	34:29	4h 30min
2	19.10.2024	A	BSV PB München IV	<b>4 : 6</b>	<b>40%</b>	32:28	5h 11min
3	09.11.2024	A	PBC Lerchenau II	<b>3 : 7</b>	<b>30%</b>	31:26	4h 10min
4	14.12.2024	H	PBC Olimpia München IV	<b>6 : 4</b>	<b>60%</b>	35:25	5h 0min
5	18.01.2025	H	BSC Martinsried III	<b>5 : 5</b>	<b>50%</b>	28:32	5h 0min
6	08.02.2025	A	BSV Olching II	<b>3 : 7</b>	<b>30%</b>	37:23	3h 15min
7	22.02.2025	H	BSV PB München IV	<b>2 : 8</b>	<b>20%</b>	25:40	4h 45min
8	22.03.2025	H	PBC Lerchenau II	<b>7 : 3</b>	<b>70%</b>	36:25	4h 10min
9	05.04.2025	A	PBC Olimpia München IV	<b>7 : 3</b>	<b>70%</b>	29:35	4h 0min
10	10.05.2025	A	BSC Martinsried III	<b>3 : 7</b>	<b>30%</b>	37:22	4h 16min

### Saison 2023/24 – Kreisklasse Oberbayern 3



ST	Datum	H/A	Gegner	Partien	Quote	Racks	Dauer
2	21.10.2023	A	BSV PB München V	<b>4 : 6</b>	<b>40%</b>	31:30	4h 50min
3	25.11.2023	H	1. BSDV Rosenheim IV	<b>5 : 5</b>	50%	23:30	4h 50min
4	16.12.2023	A	PBC Olympia München VI	<b>6 : 4</b>	<b>60%</b>	21:28	4h 0min
5	27.01.2024	H	1. BSDV Rosenheim III	<b>4 : 6</b>	<b>40%</b>	28:29	3h 55min
7	16.03.2024	H	BSV PB München V	<b>5 : 5</b>	50%	28:27	5h 0min
8	06.04.2024	A	1. BSDV Rosenheim IV	<b>7 : 3</b>	<b>70%</b>	18:30	4h 20min
9	11.05.2024	H	PBC Olympia München VI	<b>6 : 4</b>	<b>60%</b>	30:20	4h 0min
10	08.06.2024	A	1. BSDV Rosenheim III	<b>2 : 8</b>	<b>20%</b>	36:16	3h 0min

### Saison 2022/23 – Kreisklasse Oberbayern Ost

ST	Datum	H/A	Gegner	Partien	Quote	Racks	Dauer
1	24.09.2022	A	PBC Markt Schwaben III	<b>2 : 8</b>	<b>20%</b>	37:19	4h 10min
2	15.10.2022	H	BSV PB München IV	<b>7 : 3</b>	<b>70%</b>	34:22	6h 1min
3	05.11.2022	A	PBC Erding II	<b>2 : 8</b>	<b>20%</b>	39:26	5h 0min
4	03.12.2022	H	BSV PB München V	<b>0 : 10</b>	<b>0%</b>	15:43	4h 40min
5	07.01.2023	H	BSV München VI	<b>2 : 8</b>	<b>20%</b>	21:40	4h 15min
6	04.02.2023	H	PBC Markt Schwaben III	<b>3 : 7</b>	<b>30%</b>	26:38	4h 0min
7	25.02.2023	A	BSV PB München IV	<b>4 : 6</b>	<b>40%</b>	32:28	4h 5min
8	18.03.2023	H	PBC Erding II	<b>5 : 5</b>	50%	26:26	4h 30min
9	15.04.2023	A	BSV PB München V	<b>4 : 6</b>	<b>40%</b>	34:21	4h 30min
10	27.05.2023	A	BSV München VI	<b>2 : 8</b>	<b>20%</b>	39:24	4h 0min



# 1. PBC Mühldorf V

## Saison 2025/26 – Kreisklasse Oberbayern 3

ST	Datum	H/A	Gegner	Partien	Quote	Racks	Dauer
1	27.09.2025	A	PBC Markt Schwaben III	<b>4 : 6</b>	<b>40%</b>	28:22	4h 0min
2	25.10.2025	H	1. BSDV Rosenheim V	<b>0 : 10</b>	<b>0%</b>	12:39	4h 30min
3	22.11.2025	A	PBC Olimpia München III	<b>3 : 7</b>	<b>30%</b>	30:23	5h 50min
4	13.12.2025	H	1. BSDV Rosenheim VI	<b>5 : 5</b>	<b>50%</b>	21:29	4h 30min
5	24.01.2026	A	BSV PB München VII	<b>5 : 5</b>	<b>50%</b>	24:28	6h 30min
6	07.02.2026	H	PBC Markt Schwaben III	<b>6 : 4</b>	<b>60%</b>	24:27	4h 30min
7	07.03.2026	A	1. BSDV Rosenheim V	<b>1 : 9</b>	<b>10%</b>	37:10	4h 40min
8	21.03.2026	H	PBC Olimpia München III	<b>7 : 3</b>	<b>70%</b>	31:24	5h 45min
9	18.04.2026	A	1. BSDV Rosenheim VI	<b>1 : 9</b>	<b>10%</b>	38:16	4h 30min
10	09.05.2026	H	BSV PB München VII	<b>5 : 5</b>	<b>50%</b>	29:27	5h 30min

## Saison 2024/25 – Kreisklasse Oberbayern 4

ST	Datum	H/A	Gegner	Partien	Quote	Racks	Dauer
1	14.09.2024	H	PBC Markt Schwaben III	<b>1 : 9</b>	<b>10%</b>	18:36	4h 40min
2	12.10.2024	A	1. PBC Traunstein II	<b>2 : 8</b>	<b>20%</b>	35:16	5h 0min
4	07.12.2024	H	1. BSDV Rosenheim IV	<b>1 : 9</b>	<b>10%</b>	18:36	4h 38min
5	11.01.2025	H	1. BSDV Rosenheim V	<b>6 : 4</b>	<b>60%</b>	28:23	5h 15min
6	15.02.2025	A	PBC Markt Schwaben III	<b>2 : 8</b>	<b>20%</b>	36:20	5h 0min
7	15.03.2025	H	1. PBC Traunstein II	<b>2 : 8</b>	<b>20%</b>	18:36	4h 23min
9	26.04.2025	A	1. BSDV Rosenheim IV	<b>1 : 9</b>	<b>10%</b>	37:16	4h 0min
10	17.05.2025	A	1. BSDV Rosenheim V	<b>7 : 3</b>	<b>70%</b>	24:31	6h 20min



## 4.3 – Bestenlisten

### Meiste Partien gespielt (Einzel, alle Vereine)

#	Spieler	Mannschaft	Partien	S:N	Quote
1	<b>Wagner, Daniel</b>	<b>1. PBC Mühldorf</b>	<b>80</b>	<b>48 : 32</b>	<b>60%</b>
2	<b>Duran, Selim</b>	<b>1. PBC Mühldorf</b>	<b>80</b>	<b>54 : 26</b>	<b>68%</b>
3	<b>Schwalb, Alexander</b>	<b>1. PBC Mühldorf II</b>	<b>79</b>	<b>26 : 53</b>	<b>33%</b>
4	<b>Hafeneder, Harald</b>	<b>1. PBC Mühldorf III</b>	<b>77</b>	<b>31 : 46</b>	<b>40%</b>
5	Schmidt, Frank	1. PBC Traunstein	76	47 : 29	62%
6	Pogorzalek, Alfred	PBC BW Burgkirchen	72	46 : 26	64%
7	Franze, Jörg	BC Freilassing II	70	39 : 31	56%
8	<b>Maxeiner, Jürgen</b>	<b>1. PBC Mühldorf IV</b>	<b>70</b>	<b>23 : 47</b>	<b>33%</b>
9	Kattner, Wolfgang	PBC BW Burgkirchen	70	51 : 19	73%
10	<b>Hunklinger, Marcus</b>	<b>1. PBC Mühldorf III</b>	<b>70</b>	<b>27 : 43</b>	<b>39%</b>
11	<b>Heiduck, Daniel</b>	<b>1. PBC Mühldorf V</b>	<b>67</b>	<b>19 : 48</b>	<b>28%</b>
12	<b>Matschiner, Richard</b>	<b>1. PBC Mühldorf IV</b>	<b>66</b>	<b>30 : 36</b>	45%
13	<b>Brugger, Kurt</b>	<b>1. PBC Mühldorf II</b>	<b>64</b>	<b>46 : 18</b>	<b>72%</b>
14	<b>Keilhauer, Mario</b>	<b>1. PBC Mühldorf III</b>	<b>63</b>	<b>29 : 34</b>	46%
15	Schreder, Alois	1. PBC Traunstein	63	34 : 29	54%
16	<b>Trinkl, Reinhard</b>	<b>1. PBC Mühldorf IV</b>	<b>61</b>	<b>33 : 28</b>	54%
17	Winzinger, Stefan	SC Dingolfing II	60	38 : 22	63%
18	Wintersteiger, Roland	SC Dingolfing II	60	35 : 25	58%
19	Gallinger, Hannes	1. BSDV Rosenheim IV	59	33 : 26	56%
20	<b>Fuchs, Alan</b>	<b>1. PBC Mühldorf</b>	<b>59</b>	<b>35 : 24</b>	59%
----- <i>PBC Mühldorf</i>					
33	<b>Schönbach, Andreas</b>	<b>1. PBC Mühldorf V</b>	<b>50</b>	<b>15 : 35</b>	<b>30%</b>
39	<b>Özbek, Hidayet</b>	<b>1. PBC Mühldorf</b>	<b>47</b>	<b>25 : 22</b>	53%
45	<b>Loeser, Matthias</b>	<b>1. PBC Mühldorf V</b>	<b>43</b>	<b>12 : 31</b>	<b>28%</b>
57	<b>Görg, Berthold</b>	<b>1. PBC Mühldorf</b>	<b>39</b>	<b>26 : 13</b>	<b>67%</b>
64	<b>Gartmeier, Marvin</b>	<b>1. PBC Mühldorf</b>	<b>37</b>	<b>13 : 24</b>	<b>35%</b>
65	<b>Lösel, Karsten</b>	<b>1. PBC Mühldorf V</b>	<b>37</b>	<b>24 : 13</b>	<b>65%</b>
78	<b>Bauer, Albert</b>	<b>1. PBC Mühldorf IV</b>	<b>34</b>	<b>6 : 28</b>	<b>18%</b>
79	<b>Statilko, Eduard</b>	<b>1. PBC Mühldorf V</b>	<b>33</b>	<b>7 : 26</b>	<b>21%</b>
81	<b>Wiederer, Michaela</b>	<b>1. PBC Mühldorf V</b>	<b>33</b>	<b>3 : 30</b>	<b>9%</b>



#	Spieler	Mannschaft	Partien	S:N	Quote
87	Jäger, Benjamin	1. PBC Mühldorf II	31	18 : 13	58%
99	Höpfinger, Werner	1. PBC Mühldorf II	26	12 : 14	46%
101	Marshall, Mark	1. PBC Mühldorf III	26	15 : 11	58%
105	Dichtl, Oliver	1. PBC Mühldorf III	25	13 : 12	52%
111	Heger, Gerald	1. PBC Mühldorf II	24	17 : 7	71%
133	Thome, Paul	1. PBC Mühldorf III	20	12 : 8	60%
229	Orschler, Ulrich	1. PBC Mühldorf III	15	5 : 10	33%
249	Maurer, Bernhard	1. PBC Mühldorf IV	12	6 : 6	50%
306	Paßreiter, Konrad	1. PBC Mühldorf III	6	0 : 6	0%
342	Drechsel, Tobias	1. PBC Mühldorf V	2	2 : 0	100%



## Höchste Gewinnquote (Einzel, alle Vereine, mind. 10 Partien)

#	Spieler	Mannschaft	Partien	S:N	Quote
1	Schmidt, Christian	BSV PB München V	15	14 : 1	93%
2	Dietz, Herbert	1. BSDV Rosenheim II	14	13 : 1	93%
3	Wagner, Sebastian	BC Freilassing II	42	38 : 4	90%
4	Aigner, Thomas	SC Dingolfing	20	18 : 2	90%
5	Fendt, Michael	SV Essenbach	20	18 : 2	90%
6	Lam Sing, Damien	BSV München VI	10	9 : 1	90%
7	Hentschel, Ralf	PBC Markt Schwaben	18	16 : 2	89%
8	Scharl, Josef	PBC Markt Schwaben	16	14 : 2	88%
9	Pusch, Tommi	1. BSDV Rosenheim V	48	41 : 7	85%
10	Deuter, Thomas	PBC Markt Schwaben	20	17 : 3	85%
11	Hundshammer, Mario	PB 90 Deggendorf	20	17 : 3	85%
12	Springer, Nikko	1. BSDV Rosenheim	20	17 : 3	85%
13	Blieninger, Markus	PBC Markt Schwaben II	20	17 : 3	85%
14	Holzinger, Marcel	1. BSDV Rosenheim VI	19	16 : 3	84%
15	Kreipl, Robert	1. BSDV Rosenheim V	18	15 : 3	83%
16	Kötzner, Thomas	BSV Olching II	12	10 : 2	83%
17	Gulic, Robert	1. BSDV Rosenheim III	18	15 : 3	83%
18	Zannoth, Tobias	BSV PB München V	11	9 : 2	82%
19	Bruckmoser, Maximilian	BC Freilassing	52	42 : 10	81%
20	Stöger, Thomas	SC Dingolfing II	26	21 : 5	81%
<i>PBC Mühldorf</i>					
51	<b>Brugger, Kurt</b>	<b>1. PBC Mühldorf II</b>	<b>64</b>	<b>46 : 18</b>	<b>72%</b>
52	<b>Heger, Gerald</b>	<b>1. PBC Mühldorf II</b>	<b>24</b>	<b>17 : 7</b>	<b>71%</b>
62	<b>Duran, Selim</b>	<b>1. PBC Mühldorf</b>	<b>80</b>	<b>54 : 26</b>	<b>68%</b>
64	<b>Görg, Berthold</b>	<b>1. PBC Mühldorf</b>	<b>39</b>	<b>26 : 13</b>	<b>67%</b>
72	<b>Lösel, Karsten</b>	<b>1. PBC Mühldorf V</b>	<b>37</b>	<b>24 : 13</b>	<b>65%</b>
97	<b>Wagner, Daniel</b>	<b>1. PBC Mühldorf</b>	<b>80</b>	<b>48 : 32</b>	<b>60%</b>
98	<b>Thome, Paul</b>	<b>1. PBC Mühldorf III</b>	<b>20</b>	<b>12 : 8</b>	<b>60%</b>
101	<b>Fuchs, Alan</b>	<b>1. PBC Mühldorf</b>	<b>59</b>	<b>35 : 24</b>	<b>59%</b>
108	<b>Jäger, Benjamin</b>	<b>1. PBC Mühldorf II</b>	<b>31</b>	<b>18 : 13</b>	<b>58%</b>
110	<b>Marshall, Mark</b>	<b>1. PBC Mühldorf III</b>	<b>26</b>	<b>15 : 11</b>	<b>58%</b>
121	<b>Trinkl, Reinhard</b>	<b>1. PBC Mühldorf IV</b>	<b>61</b>	<b>33 : 28</b>	<b>54%</b>
126	<b>Özbek, Hidayet</b>	<b>1. PBC Mühldorf</b>	<b>47</b>	<b>25 : 22</b>	<b>53%</b>



#	Spieler	Mannschaft	Partien	S:N	Quote
127	Dichtl, Oliver	1. PBC Mühldorf III	25	13 : 12	52%
132	Maurer, Bernhard	1. PBC Mühldorf IV	12	6 : 6	50%
159	Höpfinger, Werner	1. PBC Mühldorf II	26	12 : 14	46%
161	Keilhauer, Mario	1. PBC Mühldorf III	63	29 : 34	46%
165	Matschiner, Richard	1. PBC Mühldorf IV	66	30 : 36	45%
182	Hafeneder, Harald	1. PBC Mühldorf III	77	31 : 46	40%
194	Hunklinger, Marcus	1. PBC Mühldorf III	70	27 : 43	39%
204	Gartmeier, Marvin	1. PBC Mühldorf	37	13 : 24	35%
211	Orschler, Ulrich	1. PBC Mühldorf III	15	5 : 10	33%
213	Schwalb, Alexander	1. PBC Mühldorf II	79	26 : 53	33%
214	Maxeiner, Jürgen	1. PBC Mühldorf IV	70	23 : 47	33%
224	Schönbach, Andreas	1. PBC Mühldorf V	50	15 : 35	30%
228	Heiduck, Daniel	1. PBC Mühldorf V	67	19 : 48	28%
229	Loeser, Matthias	1. PBC Mühldorf V	43	12 : 31	28%
249	Statilko, Eduard	1. PBC Mühldorf V	33	7 : 26	21%
257	Bauer, Albert	1. PBC Mühldorf IV	34	6 : 28	18%
271	Wiederer, Michaela	1. PBC Mühldorf V	33	3 : 30	9%



## 4.4 – Rangliste Einzel

### 1. PBC Mühldorf

#### Saison 2025/26 – Verbandsliga Ost

Pl.	Spieler	Mannschaft	Einzel	Punkte
1	Hundshammer, Mario	PB 90 Deggendorf	17:3	62
<b>2</b>	<b>Wagner, Daniel</b>	<b>1. PBC Mühldorf</b>	<b>15:5</b>	<b>50</b>
3	Pülhorn, Noah	SP Regensburg	14:4	48
4	Nömeier, Günther	PB 90 Deggendorf	13:5	42
<b>5</b>	<b>Duran, Selim</b>	<b>1. PBC Mühldorf</b>	<b>13:7</b>	<b>38</b>
6	Schwedes, Dirk	SP Regensburg	12:7	34
7	Oswald, Johannes	PB 90 Deggendorf	11:7	30
7	Rombach, Thomas	SP Regensburg	9:3	30
9	Dinfelder, Michael	SP Regensburg	7:1	26
9	Galib, Sian Iftekher	1. PBC Passau II	11:9	26
11	Gaska, Kamil	1. PBC Passau II	10:8	24
12	Sauer, Gerhard	PB 90 Deggendorf II	9:7	22
13	Astnbeli, Yasin	SP Regensburg	6:2	20
13	Reithmaier, Alfons	1. PBC Passau II	10:10	20
15	Ertl, Sascha	SP Regensburg	4:0	16
15	Freund, Markus	PB 90 Deggendorf II	6:4	16
<b>15</b>	<b>Fuchs, Alan</b>	<b>1. PBC Mühldorf</b>	<b>8:8</b>	<b>16</b>
15	Geiger, Mario	PB 90 Deggendorf	5:2	16
19	Köhler, Thomas	PB 90 Deggendorf	8:9	14
20	Geßnitzer, Herbert	PB 90 Deggendorf II	6:6	12
<b>20</b>	<b>Özbek, Hidayet</b>	<b>1. PBC Mühldorf</b>	<b>8:10</b>	<b>12</b>
22	Geiger, Mario	PB 90 Deggendorf II	3:1	10
23	Basyigit, Veli	SP Regensburg	4:5	6
<b>24</b>	<b>Gartmeier, Marvin</b>	<b>1. PBC Mühldorf</b>	<b>1:1</b>	<b>2</b>
24	Kappelmeier, Heribert	BC Spitzweg Straubing	1:1	2
24	Schulzke, Hans-Dieter	SP Regensburg	1:1	2
27	Antz, Christoph	PB 90 Deggendorf II	5:11	-2
27	Wimmer, Martin	1. PBC Passau II	1:3	-2



Pl.	Spieler	Mannschaft	Einzel	Punkte
29	Herman, Walter	BC Spitzweg Straubing	6:14	-4
29	Ifschitsch, Johannes	PB 90 Deggendorf II	0:2	-4
<b>29</b>	<b>Keilhauer, Mario</b>	<b>1. PBC Mühldorf</b>	<b>0:2</b>	<b>-4</b>
29	Schmid, Wolfgang	BC Spitzweg Straubing	0:2	-4
<b>29</b>	<b>Thome, Paul</b>	<b>1. PBC Mühldorf</b>	<b>0:2</b>	<b>-4</b>
34	Treiber, Alfons	PB 90 Deggendorf II	5:15	-10
35	Unertl, Thomas	1. PBC Passau II	3:13	-14
36	Loibl, Alfred	BC Spitzweg Straubing	4:16	-16
37	Haimerl, Olaf	BC Spitzweg Straubing	3:17	-22
38	Schröder, Andreas	BC Spitzweg Straubing	1:15	-26



## Saison 2024/25 – Verbandsliga Ost

Pl.	Spieler	Mannschaft	Einzel	Punkte
1	Herman, Pete	BC Spitzweg Straubing	16:4	56
2	Seeliger, Ralf	1. PBC Passau	14:4	48
2	Trablssia, Ahmad	1. PBC Passau	14:4	48
4	Pöschl, Thomas	1. PBC Passau	14:5	46
5	Gasparovic, Dario	SC Dingolfing II	14:6	44
6	Galib, Sian Iftekher	1. PBC Passau II	13:7	38
<b>7</b>	<b>Duran, Selim</b>	<b>1. PBC Mühldorf</b>	<b>12:8</b>	<b>32</b>
<b>7</b>	<b>Fuchs, Alan</b>	<b>1. PBC Mühldorf</b>	<b>11:6</b>	<b>32</b>
7	Reithmaier, Alfons	1. PBC Passau II	12:8	32
10	Lesiv, Armin	1. PBC Passau	7:1	26
10	Winzinger, Stefan	SC Dingolfing II	11:9	26
12	Gaska, Kamil	1. PBC Passau II	9:8	20
12	Unertl, Thomas	1. PBC Passau II	10:10	20
14	Schuhmann, Wolfgang	BC Rockets Regensburg	9:9	18
<b>14</b>	<b>Wagner, Daniel</b>	<b>1. PBC Mühldorf</b>	<b>10:11</b>	<b>18</b>
16	Kerl, Tobias	1. PBC Passau	7:9	10
16	Pülhorn, Noah	BC Rockets Regensburg	8:11	10
18	Haimerl, Olaf	BC Spitzweg Straubing	2:0	8
18	Hartl, Alexander	BC Rockets Regensburg	2:0	8
20	Weiß, Lorenzo	BC Spitzweg Straubing	7:11	6
21	Loibl, Alfred	BC Spitzweg Straubing	2:2	4
22	Hoff, Olaf	SC Dingolfing II	1:1	2
22	Murer, Josef	BC Spitzweg Straubing	1:1	2
22	Pfeffer, Gerhard	BC Spitzweg Straubing	1:1	2
22	Wintersteiger, Roland	SC Dingolfing II	7:13	2
26	Kappelmeier, Heribert	BC Spitzweg Straubing	6:12	0
26	Kimmel, Sven	BC Rockets Regensburg	1:2	0
26	Maurer, Tobias	1. PBC Passau II	1:2	0
29	Rauscher, Fritz	BC Rockets Regensburg	0:1	-2
29	Yaylakci, Oguztürk	SC Dingolfing II	5:11	-2
<b>31</b>	<b>Gartmeier, Marvin</b>	<b>1. PBC Mühldorf</b>	<b>5:12</b>	<b>-4</b>
31	Hartl, Erwin	BC Rockets Regensburg	5:12	-4



Pl.	Spieler	Mannschaft	Einzel	Punkte
31	Liebeknecht, Jochen	SC Dingolfing II	0:2	-4
<b>31</b>	<b>Özbek, Hidayet</b>	<b>1. PBC Mühldorf</b>	<b>0:2</b>	<b>-4</b>
<b>35</b>	<b>Dichtl, Oliver</b>	<b>1. PBC Mühldorf</b>	<b>0:3</b>	<b>-6</b>
36	Diermeier, Andreas	BC Spitzweg Straubing	2:8	-8
36	Herman, Walter	BC Spitzweg Straubing	0:4	-8
38	Hubmann, Christian	BC Rockets Regensburg	1:19	-34



## Saison 2023/24 – Verbandsliga Ost

Pl.	Spieler	Mannschaft	Einzel	Punkte
1	Springer, Nikko	1. BSDV Rosenheim	17:3	62
2	Binder, Thomas	1. BSDV Rosenheim	15:5	50
<b>2</b>	<b>Duran, Selim</b>	<b>1. PBC Mühldorf</b>	<b>15:5</b>	<b>50</b>
2	Meininger, Sebastian	1. BSDV Rosenheim	15:5	50
<b>5</b>	<b>Görg, Berthold</b>	<b>1. PBC Mühldorf</b>	<b>14:5</b>	<b>46</b>
6	Holzner, Harald	BSV Ergolding	14:6	44
7	Führitz, Sebastian	BSV Ergolding	13:5	42
8	Wintersteiger, Roland	SC Dingolfing II	13:7	38
8	Winzinger, Stefan	SC Dingolfing II	13:7	38
10	Knaub, Konstantin	1. BSDV Rosenheim	10:3	34
<b>11</b>	<b>Wagner, Daniel</b>	<b>1. PBC Mühldorf</b>	<b>11:8</b>	<b>28</b>
12	Bormann, Gerhard	1. PBC Freising	11:9	26
13	Holzner, Raphael	BSV Ergolding	10:10	20
14	Drexelmeier, Daniel	BSV Ergolding	9:11	14
15	Stöger, Thomas	SC Dingolfing II	4:2	12
16	Papp, Raimund	SC Dingolfing II	6:8	8
16	Rajnis, Rene	1. BSDV Rosenheim	2:0	8
16	Yaylakci, Oguztürk	SC Dingolfing II	6:8	8
19	Fischer, Florian	BC Mainburg	7:11	6
<b>19</b>	<b>Gartmeier, Marvin</b>	<b>1. PBC Mühldorf</b>	<b>7:11</b>	<b>6</b>
<b>19</b>	<b>Özbek, Hidayet</b>	<b>1. PBC Mühldorf</b>	<b>2:1</b>	<b>6</b>
22	Schwedes, Dirk	SC Dingolfing II	2:2	4
<b>23</b>	<b>Dichtl, Oliver</b>	<b>1. PBC Mühldorf</b>	<b>0:1</b>	<b>-2</b>
24	Benjamin, Daniel	BC Mainburg	0:2	-4
24	Berger, Martin	BC Mainburg	0:2	-4
24	Deubelli, Sebastian	BSV Ergolding	0:2	-4
24	Heinz, Martin	BC Mainburg	0:2	-4
24	Jaeger, Stefan	1. PBC Freising	6:14	-4
24	Schotte, Erik	1. BSDV Rosenheim	0:2	-4
24	Winzinger, Emily	SC Dingolfing II	0:2	-4
31	Hartmann, Claus	1. PBC Freising	1:5	-6
31	Tafic, Seppi	1. BSDV Rosenheim	0:3	-6



Pl.	Spieler	Mannschaft	Einzel	Punkte
33	Hirth, Christian	1. PBC Freising	4:12	-8
34	Tatar, Kemal	1. PBC Freising	4:14	-12
35	Jaki, Roman	BC Mainburg	4:16	-16
36	Reichl, Florian	BC Mainburg	3:15	-18
37	Laubmayer, Siegfried	BC Mainburg	2:16	-24



## Saison 2022/23 – Verbandsliga Ost

Pl.	Spieler	Mannschaft	Einzel	Punkte
1	Aigner, Thomas	SC Dingolfing	18:2	68
2	Stöger, Thomas	SC Dingolfing	17:3	62
3	Wintersteiger, Roland	SC Dingolfing II	15:5	50
<b>4</b>	<b>Duran, Selim</b>	<b>1. PBC Mühldorf</b>	<b>14:6</b>	<b>44</b>
4	Winzinger, Stefan	SC Dingolfing II	14:6	44
6	Zinowsky, Sascha	SC Dingolfing	12:7	34
<b>7</b>	<b>Görg, Berthold</b>	<b>1. PBC Mühldorf</b>	<b>12:8</b>	<b>32</b>
<b>7</b>	<b>Wagner, Daniel</b>	<b>1. PBC Mühldorf</b>	<b>12:8</b>	<b>32</b>
<b>9</b>	<b>Fuchs, Alan</b>	<b>1. PBC Mühldorf</b>	<b>11:7</b>	<b>30</b>
10	Schwedes, Dirk	SC Dingolfing	10:8	24
11	Papp, Raimund	SC Dingolfing II	10:10	20
12	Hartmann, Claus	1. PBC Freising	8:8	16
13	Riemann, Rene	BC 73 Pfeffenhausen II	9:11	14
13	Wanzke, Sebastian	1. PBC Freising	7:7	14
15	Bormann, Gerhard	1. PBC Freising	8:10	12
15	Butz, Stefan	BC 73 Pfeffenhausen II	8:10	12
15	Freund, Markus	PB 90 Deggendorf II	8:10	12
15	Kovacevic, Milo	1. PBC Freising	7:8	12
19	Oswald, Johannes	PB 90 Deggendorf II	8:12	8
19	Yaylakci, Oguztürk	SC Dingolfing II	8:12	8
21	Aiglstorfer, Bernd	BC 73 Pfeffenhausen II	1:1	2
22	Hoff, Olaf	SC Dingolfing	1:2	0
23	Ehlke, Tobias	BC 73 Pfeffenhausen II	6:14	-4
23	Maier, Alexander	1. PBC Freising	3:8	-4
23	Pietsch, Claus	BC 73 Pfeffenhausen II	0:2	-4
23	Singer, Jürgen	PB 90 Deggendorf II	0:2	-4
<b>23</b>	<b>Özbek, Hidayet</b>	<b>1. PBC Mühldorf</b>	<b>0:2</b>	<b>-4</b>
28	Tatar, Kemal	1. PBC Freising	1:5	-6
29	Schuhbaum, Reiner	PB 90 Deggendorf II	5:15	-10
30	Antz, Christoph	PB 90 Deggendorf II	4:16	-16
31	Bachmaier, Paula	BC 73 Pfeffenhausen II	3:15	-18



# 1. PBC Mühldorf II

## Saison 2025/26 – Bezirksliga Oberbayern-Ost

Pl.	Spieler	Mannschaft	Einzel	Punkte
<b>1</b>	<b>Brugger, Kurt</b>	<b>1. PBC Mühldorf II</b>	<b>17:3</b>	<b>62</b>
2	Bruckmoser, Maximilian	BC Freilassing	16:4	56
3	Gulic, Robert	1. BSDV Rosenheim III	15:3	54
4	Hangöbl, Marcus	1. PBC Simbach III	14:6	44
5	Zeif, Fritz	BC Freilassing	12:6	36
<b>6</b>	<b>Jäger, Benjamin</b>	<b>1. PBC Mühldorf II</b>	<b>10:4</b>	<b>32</b>
<b>7</b>	<b>Heger, Gerald</b>	<b>1. PBC Mühldorf II</b>	<b>8:2</b>	<b>28</b>
8	Andriamanatsoa, Bruno	1. PBC Simbach II	10:8	24
9	Krockauer, Stefan	BC Freilassing	6:2	20
9	Strähhuber, Helmut	BC Freilassing	6:2	20
11	Martel, Alexander	BC Freilassing	7:5	18
12	Glatz, Sigrid	1. BSDV Rosenheim III	8:8	16
12	Wagner, Sebastian	BC Freilassing	4:0	16
14	Frangel, Jacqueline	1. BSDV Rosenheim III	8:9	14
14	Gulic, Tina	1. BSDV Rosenheim III	9:11	14
14	Konrad, Sindy	1. PBC Simbach III	5:3	14
14	Pichlmeier, Franz	1. PBC Simbach III	9:11	14
14	Schweimer, Christoph	BC Freilassing	5:3	14
19	Abusheikha, Hamudi	1. PBC Simbach II	8:10	12
20	Irngartinger, Sandro	1. PBC Simbach II	3:1	10
20	Kurz, Alexander	PBC Atlantis	3:1	10
22	Berwanger, Robert	1. PBC Simbach III	2:0	8
<b>22</b>	<b>Dichtl, Oliver</b>	<b>1. PBC Mühldorf II</b>	<b>2:0</b>	<b>8</b>
22	Mirkovic, Nesa	1. BSDV Rosenheim III	3:2	8
22	Niedermeier, Thomas	1. PBC Simbach III	8:12	8
22	Orencio, Joey	PBC Atlantis	2:0	8
27	Irngartinger, Sandro	1. PBC Simbach III	2:2	4
28	Golsch, Alexander	1. PBC Simbach III	1:1	2
28	Hütter, Christian	1. PBC Simbach III	1:1	2
28	Ivancevic, Goran	1. BSDV Rosenheim III	1:1	2



Pl.	Spieler	Mannschaft	Einzel	Punkte
28	Klein, Thomas	1. BSDV Rosenheim III	1:1	2
28	Lalic, Vasko	PBC Atlantis	1:1	2
28	Olejniak, Marcin	PBC Atlantis	1:1	2
28	Schreiner, Günter	1. PBC Simbach II	1:1	2
<b>35</b>	<b>Höpfinger, Werner</b>	<b>1. PBC Mühldorf II</b>	<b>4:8</b>	<b>0</b>
36	Englmeier, Stefan	PBC Atlantis	6:13	-2
36	Pagel, Niko	PBC Atlantis	1:3	-2
36	Pitsch, Mario	PBC Atlantis	5:11	-2
39	Augusztinyi, Levente	1. PBC Simbach III	0:2	-4
39	Böhm, Roland	1. PBC Simbach II	0:2	-4
39	Englmeier, Hartmut	PBC Atlantis	0:2	-4
39	Posch, Christian	1. PBC Simbach II	0:2	-4
39	Ramspott, Florian	BC Freilassing	0:2	-4
39	Schustereder, Johannes	1. PBC Simbach II	0:2	-4
<b>39</b>	<b>Schwalb, Alexander</b>	<b>1. PBC Mühldorf II</b>	<b>6:14</b>	<b>-4</b>
<b>39</b>	<b>Trinkl, Reinhard</b>	<b>1. PBC Mühldorf II</b>	<b>0:2</b>	<b>-4</b>
39	Uscio, Domenico	PBC Atlantis	4:10	-4
48	Franjic, Elvis	1. PBC Simbach II	0:4	-8
48	Garhammer, Christoph	1. PBC Simbach II	0:4	-8
50	Marchner, Stefan	1. PBC Simbach II	3:13	-14
51	Sari, Mustafa	PBC Atlantis	2:13	-18



## Saison 2024/25 – Bezirksliga Niederbayern-Ost

Pl.	Spieler	Mannschaft	Einzel	Punkte
1	Fendt, Michael	SV Essenbach	18:2	68
2	Hütter, Christian	1. PBC Simbach	16:2	60
3	Wieden, Michael	PB 90 Deggendorf III	13:5	42
4	Besic, Elvir	1. PBC Simbach II	13:7	38
<b>4</b>	<b>Brugger, Kurt</b>	<b>1. PBC Mühldorf II</b>	<b>13:7</b>	<b>38</b>
6	Berwanger, Robert	1. PBC Simbach	12:6	36
6	Krah, Thomas	1. PBC Simbach II	12:6	36
6	Starzer, Johann	PB 90 Deggendorf III	12:6	36
9	Konrad, Erwin	1. PBC Simbach	11:9	26
10	Weigel, Franz	SV Essenbach	6:2	20
11	Sauer, Gerhard	PB 90 Deggendorf III	5:1	18
<b>12</b>	<b>Heger, Gerald</b>	<b>1. PBC Mühldorf II</b>	<b>6:4</b>	<b>16</b>
13	Abusheikha, Hamudi	1. PBC Simbach II	9:11	14
13	Gattinger, Manfred	1. PBC Passau III	7:7	14
13	Günsel, Bernhard	1. PBC Passau III	9:11	14
13	Janke, Simon	1. PBC Simbach	9:11	14
<b>13</b>	<b>Jäger, Benjamin</b>	<b>1. PBC Mühldorf II</b>	<b>8:9</b>	<b>14</b>
<b>18</b>	<b>Dichtl, Oliver</b>	<b>1. PBC Mühldorf II</b>	<b>4:2</b>	<b>12</b>
18	Vogl, Florian	PB 90 Deggendorf III	8:10	12
<b>20</b>	<b>Höpfinger, Werner</b>	<b>1. PBC Mühldorf II</b>	<b>2:0</b>	<b>8</b>
20	Schreiner, Günter	1. PBC Simbach	2:0	8
22	Altenbuchinger, Simon	1. PBC Passau III	3:3	6
22	Ertürk, Erkan	1. PBC Passau III	7:11	6
24	Wimmer, Martin	1. PBC Passau III	2:2	4
25	Golsch, Alexander	1. PBC Simbach II	1:1	2
25	Hiebl, Matthias	PB 90 Deggendorf III	7:13	2
25	Iringartinger, Sandro	1. PBC Simbach	1:1	2
25	Sedlmeier, Johann	SV Essenbach	7:13	2
<b>29</b>	<b>Trinkl, Reinhard</b>	<b>1. PBC Mühldorf II</b>	<b>0:1</b>	<b>-2</b>
29	Wellerling, Volker	1. PBC Passau III	5:11	-2
31	Jilg, Wolfgang	SV Essenbach	0:2	-4
31	Kriszt, Manfred	1. PBC Passau III	0:2	-4



Pl.	Spieler	Mannschaft	Einzel	Punkte
31	Renner, Joachim	SV Essenbach	0:2	-4
<b>34</b>	<b>Hafeneder, Harald</b>	<b>1. PBC Mühldorf II</b>	<b>0:4</b>	<b>-8</b>
<b>35</b>	<b>Schwalb, Alexander</b>	<b>1. PBC Mühldorf II</b>	<b>5:15</b>	<b>-10</b>
36	Simmerl, Christian	SV Essenbach	2:10	-12
37	Henning, Josef	SV Essenbach	2:14	-20
38	Garhammer, Christoph	1. PBC Simbach II	3:17	-22



## Saison 2023/24 – Bezirksliga Oberbayern-Ost

Pl.	Spieler	Mannschaft	Einzel	Punkte
1	Dietz, Herbert	1. BSDV Rosenheim II	13:1	50
1	Hütter, Christian	1. PBC Simbach II	15:5	50
3	Juric, Daniel	1. BSDV Rosenheim II	14:4	48
4	Janke, Simon	1. PBC Simbach II	14:6	44
4	Konrad, Erwin	1. PBC Simbach II	14:6	44
4	Zeif, Fritz	BC Freilassing	14:6	44
7	Bruckmoser, Maximilian	BC Freilassing	11:3	38
7	Krockauer, Stefan	BC Freilassing	11:3	38
<b>9</b>	<b>Brugger, Kurt</b>	<b>1. PBC Mühldorf II</b>	<b>12:8</b>	<b>32</b>
10	Häfner, Christian	1. BSDV Rosenheim II	11:7	30
11	Kattner, Wolfgang	PBC BW Burgkirchen	10:6	28
11	Vorauer, Herbert	PBC BW Burgkirchen	10:6	28
<b>13</b>	<b>Dichtl, Oliver</b>	<b>1. PBC Mühldorf II</b>	<b>5:3</b>	<b>14</b>
<b>13</b>	<b>Fuchs, Alan</b>	<b>1. PBC Mühldorf II</b>	<b>5:3</b>	<b>14</b>
13	Ivancevic, Goran	1. BSDV Rosenheim II	5:3	14
13	Martel, Alexander	BC Freilassing	9:11	14
17	Heyne, Christoph	1. BSDV Rosenheim II	4:2	12
18	Garhammer, Christoph	1. PBC Simbach II	8:12	8
18	Klein, Thomas	1. BSDV Rosenheim II	2:0	8
18	Schmidt, Frank	1. PBC Traunstein	8:12	8
18	Schweimer, Christoph	BC Freilassing	2:0	8
18	Tafic, Seppi	1. BSDV Rosenheim II	3:2	8
23	Fedtke, Thomas	1. BSDV Rosenheim II	4:5	6
23	Strähhuber, Helmut	BC Freilassing	3:3	6
25	Schreder, Alois	1. PBC Traunstein	6:10	4
<b>26</b>	<b>Keilhauer, Mario</b>	<b>1. PBC Mühldorf II</b>	<b>3:6</b>	<b>0</b>
27	Dienemann, Dave	BC Freilassing	1:3	-2
<b>27</b>	<b>Schwalb, Alexander</b>	<b>1. PBC Mühldorf II</b>	<b>6:13</b>	<b>-2</b>
27	Stummer, Robert	PBC BW Burgkirchen	1:3	-2
<b>27</b>	<b>Özbek, Hidayet</b>	<b>1. PBC Mühldorf II</b>	<b>1:3</b>	<b>-2</b>
31	Lischka, Arwed	1. PBC Traunstein	0:2	-4
31	Mannhardt, Thomas	1. PBC Traunstein	0:2	-4



Pl.	Spieler	Mannschaft	Einzel	Punkte
31	Ortmann, Andreas	PBC BW Burgkirchen	0:2	-4
31	Stiriz-Koch, Michael	1. PBC Traunstein	0:2	-4
35	Pogorzalek, Alfred	PBC BW Burgkirchen	5:13	-6
36	Barczik, Sebastian	PBC BW Burgkirchen	0:4	-8
36	Schauer, Reinhold	PBC BW Burgkirchen	0:4	-8
<b>38</b>	<b>Hunklinger, Marcus</b>	<b>1. PBC Mühldorf II</b>	<b>2:10</b>	<b>-12</b>
39	Ostmann, Stefan	PBC BW Burgkirchen	3:13	-14
40	Hübner, Robert	1. PBC Traunstein	3:17	-22
41	Wanscher, Stefan	1. PBC Traunstein	2:16	-24



## Saison 2022/23 – Bezirksliga Oberbayern Ost

Pl.	Spieler	Mannschaft	Einzel	Punkte
1	Deuter, Thomas	PBC Markt Schwaben	17:3	62
2	Hentschel, Ralf	PBC Markt Schwaben	16:2	60
3	Bruckmoser, Maximilian	BC Freilassing	15:3	54
4	Scharl, Josef	PBC Markt Schwaben	14:2	52
<b>5</b>	<b>Özbek, Hidayet</b>	<b>1. PBC Mühldorf II</b>	<b>14:4</b>	<b>48</b>
6	Krockauer, Stefan	BC Freilassing	12:2	44
7	Di Florio, Rafael	PBC Markt Schwaben	9:3	30
8	Zeif, Fritz	BC Freilassing	10:8	24
9	Mirkovic, Nesa	1. BSDV Rosenheim II	9:7	22
10	Dienemann, Dave	BC Freilassing II	10:10	20
<b>10</b>	<b>Hunklinger, Marcus</b>	<b>1. PBC Mühldorf II</b>	<b>10:10</b>	<b>20</b>
12	Juric, Daniel	1. BSDV Rosenheim II	5:1	18
13	Franze, Jörg	BC Freilassing II	8:8	16
14	Englmeier, Stefan	PBC Atlantis II	6:5	14
<b>14</b>	<b>Schwalb, Alexander</b>	<b>1. PBC Mühldorf II</b>	<b>9:11</b>	<b>14</b>
14	Strähuber, Helmut	BC Freilassing	5:3	14
17	Ivancevic, Goran	1. BSDV Rosenheim II	4:2	12
17	Martel, Alexander	BC Freilassing	8:10	12
19	Blieninger, Markus	PBC Markt Schwaben	3:1	10
19	Dorsch, Christian	1. BSDV Rosenheim II	5:5	10
<b>19</b>	<b>Höpfinger, Werner</b>	<b>1. PBC Mühldorf II</b>	<b>3:1</b>	<b>10</b>
19	Kammerloher, Manfred	PBC Markt Schwaben	3:1	10
<b>23</b>	<b>Dichtl, Oliver</b>	<b>1. PBC Mühldorf II</b>	<b>2:0</b>	<b>8</b>
23	Gluch, Alexander	PBC Markt Schwaben	2:0	8
23	Pusch, Tommi	1. BSDV Rosenheim II	4:4	8
<b>26</b>	<b>Keilhauer, Mario</b>	<b>1. PBC Mühldorf II</b>	<b>5:7</b>	<b>6</b>
27	Lalic, Vasko	PBC Atlantis II	2:2	4
27	Späth, Lukas	PBC Markt Schwaben	2:2	4
29	Gallinger, Hannes	1. BSDV Rosenheim II	1:1	2
<b>29</b>	<b>Lösel, Karsten</b>	<b>1. PBC Mühldorf II</b>	<b>1:1</b>	<b>2</b>
29	Miroslav, Marinkovic	PBC Atlantis II	3:5	2
29	Schwab, Christian	1. BSDV Rosenheim II	1:1	2



Pl.	Spieler	Mannschaft	Einzel	Punkte
<b>29</b>	<b>Schönbach, Andreas</b>	<b>1. PBC Mühdorf II</b>	<b>1:1</b>	<b>2</b>
34	Hahn, Tobias	1. BSDV Rosenheim II	3:6	0
35	Zeif, Florian	BC Freilassing II	3:7	-2
36	Blekher, Eduard	1. BSDV Rosenheim II	1:4	-4
36	Früchtl, Thomas	1. BSDV Rosenheim II	0:2	-4
36	Kurfer, Robert	BC Freilassing II	0:2	-4
36	Neuer, Johann	BC Freilassing	0:2	-4
36	Pitsch, Mario	PBC Atlantis II	4:10	-4
41	Taguba, Omar	PBC Atlantis II	3:9	-6
42	Calabria, Jean Prero	PBC Atlantis II	0:6	-12
43	Englmeier, Hartmut	PBC Atlantis II	0:8	-16
43	Juric, Petar	1. BSDV Rosenheim II	2:12	-16
43	Uscio, Domenico	PBC Atlantis II	3:14	-16
46	Sterz, Norbert	BC Freilassing II	2:16	-24
47	Ramspott, Florian	BC Freilassing II	0:14	-28



# 1. PBC Mühldorf III

## Saison 2025/26 – Bezirksliga Oberbayern-Nord

Pl.	Spieler	Mannschaft	Einzel	Punkte
1	Bauer, Markus	1. PBC Moosburg	16:4	56
2	Lotze, Mario	1. PBC Moosburg	15:5	50
3	Pröls, Stefan	1. PBC Moosburg	14:6	44
<b>4</b>	<b>Thome, Paul</b>	<b>1. PBC Mühldorf III</b>	<b>12:6</b>	<b>36</b>
5	Merz, Markus	PBC Erding	11:5	34
6	Dasch, Rainer	BC Mainburg II	12:8	32
7	Weber, Christian	PBC Erding	9:3	30
8	Neidel, Ingo	BC Mainburg II	11:9	26
8	Rohde, Alexander	BSV 1912 München III	9:5	26
10	Wagner, Woldai	BSV 1912 München III	7:3	22
11	Eleftheriadis, Konstantinos	BSV 1912 München III	8:6	20
11	Gilik, Michael	PBC Erding	6:2	20
11	Hartmann, Bernhard	1. PBC Freising III	10:10	20
14	Breuer, Sven	BSV 1912 München III	4:0	16
14	Dasch, Philipp	BC Mainburg II	4:0	16
14	Riedel, Andreas	BSV 1912 München III	6:4	16
<b>17</b>	<b>Keilhauer, Mario</b>	<b>1. PBC Mühldorf III</b>	<b>9:11</b>	<b>14</b>
18	Weidinger, Ludwig	PBC Erding	6:6	12
19	Alcober, Francis Eduard	1. PBC Freising III	6:7	10
19	Kalkan, Kadir	BSV 1912 München III	3:1	10
19	Savic, Sinisa	BSV 1912 München III	3:1	10
22	Baumschlager, Urban	PBC Erding	8:12	8
22	Gutierrez, Luis	BSV 1912 München III	2:0	8
22	Kihrioglu, Bahadır	BSV 1912 München III	2:0	8
<b>25</b>	<b>Hafeneder, Harald</b>	<b>1. PBC Mühldorf III</b>	<b>7:11</b>	<b>6</b>
26	Knorrscheidt, Kay	BSV 1912 München III	2:2	4
26	Kokmotos, Spyridon	BSV 1912 München III	4:6	4
28	Claessen, Bart	PBC Erding	1:1	2
28	Henk, Daniel	BSV 1912 München III	1:1	2
<b>28</b>	<b>Hunklinger, Marcus</b>	<b>1. PBC Mühldorf III</b>	<b>7:13</b>	<b>2</b>



Pl.	Spieler	Mannschaft	Einzel	Punkte
28	Kargeli, Resul	1. PBC Moosburg	7:13	2
32	Brauer, Daniel	1. PBC Freising III	5:11	-2
33	Brandl, Stephan	BC Mainburg II	6:14	-4
<b>33</b>	<b>Dichtl, Oliver</b>	<b>1. PBC Mühldorf III</b>	<b>0:2</b>	<b>-4</b>
33	Hecht, Felix	PBC Erding	0:2	-4
33	Mittermüller, Patrick	PBC Erding	0:2	-4
<b>33</b>	<b>Paßreiter, Konrad</b>	<b>1. PBC Mühldorf III</b>	<b>0:2</b>	<b>-4</b>
38	Mittermeier, Thomas	PBC Erding	1:5	-6
39	Popitz, John	1. PBC Freising III	4:12	-8
40	Fischer, Erwin	1. PBC Freising III	2:13	-18
41	Bolling, Martin	BC Mainburg II	0:16	-32



## Saison 2024/25 – Kreisliga Oberbayern Ost

Pl.	Spieler	Mannschaft	Einzel	Punkte
1	Vorauer, Herbert	PBC BW Burgkirchen	16:2	60
2	Wagner, Sebastian	BC Freilassing II	15:3	54
3	Kattner, Wolfgang	PBC BW Burgkirchen	14:6	44
3	Pogorzalek, Alfred	PBC BW Burgkirchen	14:6	44
5	Häfner, Christian	1. BSDV Rosenheim III	11:5	34
5	Tafic, Seppi	1. BSDV Rosenheim III	11:5	34
<b>7</b>	<b>Hafeneder, Harald</b>	<b>1. PBC Mühldorf III</b>	<b>12:8</b>	<b>32</b>
<b>7</b>	<b>Keilhauer, Mario</b>	<b>1. PBC Mühldorf III</b>	<b>12:8</b>	<b>32</b>
9	Fedtke, Thomas	1. BSDV Rosenheim III	9:5	26
10	Von Pfaler, Matthias	PBC Markt Schwaben II	10:8	24
11	Mirkovic, Nesa	1. BSDV Rosenheim III	9:7	22
12	Franze, Jörg	BC Freilassing II	10:10	20
13	Ivancevic, Goran	1. BSDV Rosenheim III	5:1	18
14	Heyne, Christoph	1. BSDV Rosenheim III	4:0	16
14	Weber, Florian	PBC Markt Schwaben II	6:4	16
16	Schmidt, Frank	1. PBC Traunstein	9:11	14
<b>17</b>	<b>Hunklinger, Marcus</b>	<b>1. PBC Mühldorf III</b>	<b>8:10</b>	<b>12</b>
17	Mooser, Stefan	PBC Markt Schwaben II	4:2	12
17	Späth, Lukas	PBC Markt Schwaben II	7:8	12
20	Hodzic, Adis	1. BSDV Rosenheim III	3:1	10
20	Lischka, Arwed	1. PBC Traunstein	3:1	10
<b>22</b>	<b>Höpfinger, Werner</b>	<b>1. PBC Mühldorf III</b>	<b>2:0</b>	<b>8</b>
22	Martel, Alexander	BC Freilassing II	2:0	8
22	Schreder, Alois	1. PBC Traunstein	7:10	8
25	Sterz, Norbert	BC Freilassing II	2:2	4
26	Bruckmoser, Klaus	BC Freilassing II	7:13	2
26	Maier, Wolfgang	PBC Markt Schwaben II	1:1	2
26	Rothkamp, Andreas	1. BSDV Rosenheim III	1:1	2
<b>29</b>	<b>Orschler, Ulrich</b>	<b>1. PBC Mühldorf III</b>	<b>5:10</b>	<b>0</b>
29	Ostmann, Stefan	PBC BW Burgkirchen	6:12	0
29	Pohlner, Manfred	1. PBC Traunstein	2:4	0
29	Wanscher, Stefan	1. PBC Traunstein	4:8	0



Pl.	Spieler	Mannschaft	Einzel	Punkte
<b>33</b>	<b>Dichtl, Oliver</b>	<b>1. PBC Mühldorf III</b>	<b>0:1</b>	<b>-2</b>
34	Kammerloher, Manfred	PBC Markt Schwaben II	2:6	-4
34	Maier, Günther	PBC BW Burgkirchen	0:2	-4
34	Müller, Michael	1. PBC Traunstein	0:2	-4
34	Schauer, Reinhold	PBC BW Burgkirchen	0:2	-4
34	Schotte, Erik	1. BSDV Rosenheim III	0:2	-4
39	Mannhardt, Thomas	1. PBC Traunstein	0:3	-6
40	Gluch, Alexander	PBC Markt Schwaben II	3:10	-8
<b>40</b>	<b>Paßreiter, Konrad</b>	<b>1. PBC Mühldorf III</b>	<b>0:4</b>	<b>-8</b>
42	Kern, Daniel	PBC Markt Schwaben II	1:7	-10
43	Hübner, Robert	1. PBC Traunstein	3:13	-14
44	Ramspott, Florian	BC Freilassing II	0:16	-32



## Saison 2023/24 – Kreisliga Oberbayern Ost

Pl.	Spieler	Mannschaft	Einzel	Punkte
1	Schweimer, Christoph	BC Freilassing II	12:4	40
2	Von Pfaler, Matthias	PBC Markt Schwaben II	11:3	38
3	Franze, Jörg	BC Freilassing II	10:4	32
3	Uscio, Domenico	PBC Atlantis II	9:2	32
5	Späth, Lukas	PBC Markt Schwaben II	10:6	28
6	Englmeier, Stefan	PBC Atlantis II	8:4	24
<b>7</b>	<b>Trinkl, Reinhard</b>	<b>1. PBC Mühldorf III</b>	<b>9:7</b>	<b>22</b>
<b>8</b>	<b>Matschiner, Richard</b>	<b>1. PBC Mühldorf III</b>	<b>8:6</b>	<b>20</b>
8	Pitsch, Mario	PBC Atlantis II	7:4	20
<b>10</b>	<b>Marshall, Mark</b>	<b>1. PBC Mühldorf III</b>	<b>7:5</b>	<b>18</b>
10	Müller, Michael	1. PBC Traunstein II	8:7	18
12	Kammerloher, Manfred	PBC Markt Schwaben II	8:8	16
12	Sari, Mustafa	PBC Atlantis II	5:2	16
14	Lischka, Arwed	1. PBC Traunstein II	5:3	14
15	Stiriz-Koch, Michael	1. PBC Traunstein II	3:1	10
15	Strähhuber, Helmut	BC Freilassing II	3:1	10
17	Calabria, Jean Prero	PBC Atlantis II	3:2	8
17	Dienemann, Dave	BC Freilassing II	2:0	8
19	Lalic, Vasko	PBC Atlantis II	2:1	6
19	Phan, Xuong	1. PBC Traunstein II	3:3	6
19	Taguba, Omar	PBC Atlantis II	3:3	6
<b>22</b>	<b>Hafeneder, Harald</b>	<b>1. PBC Mühldorf III</b>	<b>1:1</b>	<b>2</b>
<b>22</b>	<b>Heger, Gerald</b>	<b>1. PBC Mühldorf III</b>	<b>1:1</b>	<b>2</b>
22	Miroslav, Marinkovic	PBC Atlantis II	1:1	2
22	Sterz, Norbert	BC Freilassing II	5:9	2
22	Weber, Florian	PBC Markt Schwaben II	1:1	2
27	Englmeier, Hartmut	PBC Atlantis II	2:5	-2
28	Brückl, Harald	PBC Markt Schwaben II	0:2	-4
28	Gluch, Alexander	PBC Markt Schwaben II	4:10	-4
28	Thomma, Christian	1. PBC Traunstein II	2:6	-4
<b>31</b>	<b>Höpfinger, Werner</b>	<b>1. PBC Mühldorf III</b>	<b>0:4</b>	<b>-8</b>
32	Deser, Sebastian	1. PBC Traunstein II	1:9	-14



Pl.	Spieler	Mannschaft	Einzel	Punkte
32	Mannhardt, Thomas	1. PBC Traunstein II	2:11	-14
34	Rampott, Florian	BC Freilassing II	2:12	-16
<b>34</b>	<b>Schönbach, Andreas</b>	<b>1. PBC Mühldorf III</b>	<b>2:12</b>	<b>-16</b>



## Saison 2022/23 – Kreisliga Oberbayern Ost

Pl.	Spieler	Mannschaft	Einzel	Punkte
1	Schmidt, Frank	1. PBC Traunstein II	15:1	58
2	Blieninger, Markus	PBC Markt Schwaben II	14:2	52
3	Schreder, Alois	1. PBC Traunstein II	12:2	44
4	Vorauer, Herbert	PBC BW Burgkirchen	9:0	36
5	Kattner, Wolfgang	PBC BW Burgkirchen	10:4	32
5	Pogorzalek, Alfred	PBC BW Burgkirchen	10:4	32
<b>7</b>	<b>Marshall, Mark</b>	<b>1. PBC Mühldorf III</b>	<b>8:6</b>	<b>20</b>
<b>7</b>	<b>Matschiner, Richard</b>	<b>1. PBC Mühldorf III</b>	<b>8:6</b>	<b>20</b>
9	Ortmann, Andreas	PBC BW Burgkirchen	5:3	14
10	Kern, Daniel	PBC Markt Schwaben II	6:6	12
11	Blekher, Eduard	1. BSDV Rosenheim III	3:1	10
11	Späth, Lukas	PBC Markt Schwaben II	7:9	10
<b>13</b>	<b>Heger, Gerald</b>	<b>1. PBC Mühldorf III</b>	<b>2:0</b>	<b>8</b>
13	Ivancicevic, Goran	1. BSDV Rosenheim III	2:0	8
<b>13</b>	<b>Maurer, Bernhard</b>	<b>1. PBC Mühldorf III</b>	<b>2:0</b>	<b>8</b>
13	Müller, Michael	1. PBC Traunstein II	6:8	8
17	Gallinger, Hannes	1. BSDV Rosenheim III	5:7	6
17	Widera, Werner	1. BSDV Rosenheim III	3:3	6
19	Engel, Peter	PBC BW Burgkirchen	2:2	4
20	Barczik, Sebastian	PBC BW Burgkirchen	2:3	2
20	Stummer, Robert	PBC BW Burgkirchen	1:1	2
22	Früchtl, Thomas	1. BSDV Rosenheim III	3:7	-2
22	Hübner, Robert	1. PBC Traunstein II	1:3	-2
22	Ostmann, Stefan	PBC BW Burgkirchen	1:3	-2
22	Schauer, Reinhold	PBC BW Burgkirchen	1:3	-2
22	Schwab, Christian	1. BSDV Rosenheim III	5:11	-2
22	Von Pfaler, Matthias	PBC Markt Schwaben II	5:11	-2
28	Gluch, Alexander	PBC Markt Schwaben II	0:2	-4
28	Kammerloher, Manfred	PBC Markt Schwaben II	0:2	-4
<b>28</b>	<b>Schönbach, Andreas</b>	<b>1. PBC Mühldorf III</b>	<b>0:2</b>	<b>-4</b>
<b>31</b>	<b>Maxeiner, Jürgen</b>	<b>1. PBC Mühldorf III</b>	<b>4:12</b>	<b>-8</b>
<b>32</b>	<b>Bauer, Albert</b>	<b>1. PBC Mühldorf III</b>	<b>3:11</b>	<b>-10</b>



Pl.	Spieler	Mannschaft	Einzel	Punkte
32	Kranabetter, Marcel	1. BSDV Rosenheim III	3:11	-10
34	Wanscher, Stefan	1. PBC Traunstein II	2:14	-20



# 1. PBC Mühldorf IV

## Saison 2025/26 – Kreisliga Oberbayern B

Pl.	Spieler	Mannschaft	Einzel	Punkte
1	Wagner, Sebastian	BC Freilassing II	19:1	74
2	Kattner, Wolfgang	PBC BW Burgkirchen	17:3	62
2	Pogorzalek, Alfred	PBC BW Burgkirchen	17:3	62
4	Hodzic, Adis	1. BSDV Rosenheim IV	15:5	50
4	Schmidt, Frank	1. PBC Traunstein	15:5	50
6	Finkbeiner, Gerhard	BC Freilassing II	14:6	44
7	Bruckmoser, Klaus	BC Freilassing II	12:6	36
8	Vorauer, Herbert	PBC BW Burgkirchen	11:5	34
9	Tafic, Seppi	1. BSDV Rosenheim IV	8:1	30
10	Kurz, Alexander	PBC Atlantis II	10:6	28
11	Franze, Jörg	BC Freilassing II	11:9	26
12	Schreder, Alois	1. PBC Traunstein	9:7	22
13	Hübner, Robert	1. PBC Traunstein	7:7	14
13	Orencio, Joey	PBC Atlantis II	4:1	14
<b>15</b>	<b>Trinkl, Reinhard</b>	<b>1. PBC Mühldorf IV</b>	<b>8:10</b>	<b>12</b>
16	Joschko, Waldek	PBC Atlantis II	5:7	6
16	Juric, Petar	1. BSDV Rosenheim IV	7:11	6
<b>16</b>	<b>Matschiner, Richard</b>	<b>1. PBC Mühldorf IV</b>	<b>7:11</b>	<b>6</b>
19	Ivancevic, Goran	1. BSDV Rosenheim IV	1:0	4
19	Ostmann, Stefan	PBC BW Burgkirchen	6:10	4
21	Lalic, Vasko	PBC Atlantis II	3:5	2
21	Taguba, Omar	PBC Atlantis II	6:11	2
21	Wanscher, Stefan	1. PBC Traunstein	1:1	2
21	Zeif, Florian	BC Freilassing II	1:1	2
25	Gallinger, Hannes	1. BSDV Rosenheim IV	6:12	0
26	Kovács, Norbert	PBC BW Burgkirchen	1:3	-2
26	Schauer, Reinhold	PBC BW Burgkirchen	1:3	-2
<b>28</b>	<b>Lösel, Karsten</b>	<b>1. PBC Mühldorf IV</b>	<b>0:2</b>	<b>-4</b>
<b>28</b>	<b>Statilko, Eduard</b>	<b>1. PBC Mühldorf IV</b>	<b>0:2</b>	<b>-4</b>
30	Englmeier, Hartmut	PBC Atlantis II	4:11	-6



Pl.	Spieler	Mannschaft	Einzel	Punkte
31	Calabria, Jean Prero	PBC Atlantis II	1:6	-8
<b>31</b>	<b>Heiduck, Daniel</b>	<b>1. PBC Mühldorf IV</b>	<b>0:4</b>	<b>-8</b>
31	Mannhardt, Thomas	1. PBC Traunstein	4:12	-8
34	Deser, Sebastian	1. PBC Traunstein	2:10	-12
<b>35</b>	<b>Bauer, Albert</b>	<b>1. PBC Mühldorf IV</b>	<b>3:15</b>	<b>-18</b>
<b>35</b>	<b>Maxeiner, Jürgen</b>	<b>1. PBC Mühldorf IV</b>	<b>3:15</b>	<b>-18</b>
37	Schwab, Christian	1. BSDV Rosenheim IV	1:13	-22



## Saison 2024/25 – Kreisliga Oberbayern Süd

Pl.	Spieler	Mannschaft	Einzel	Punkte
1	Körner, Peter	PBC Lerchenau II	15:5	50
2	Haas, Bernhard	BSC Martinsried III	14:4	48
3	Shearer, Simon	BSV PB München IV	14:6	44
4	Kötzner, Thomas	BSV Olching II	10:2	36
<b>5</b>	<b>Lösel, Karsten</b>	<b>1. PBC Mühldorf IV</b>	<b>12:8</b>	<b>32</b>
5	Sommer, Peer	BSC Martinsried III	12:8	32
<b>5</b>	<b>Trinkl, Reinhard</b>	<b>1. PBC Mühldorf IV</b>	<b>12:8</b>	<b>32</b>
8	Behringer, Sven	BSV PB München IV	10:5	30
8	Rudolf, Florian	BSV Olching II	11:7	30
10	Eleftheriadis, Konstantinos	PBC Olimpia München IV	9:4	28
11	Weber Henschel, Rupert	PBC Lerchenau II	9:5	26
12	Aydin, Ali Osman	PBC Lerchenau II	8:6	20
12	Barth, Thomas	BSC Martinsried III	10:10	20
14	Reim, Siegfried	BSC Martinsried III	8:8	16
15	Dege, Joachim	BSV Olching II	7:7	14
16	Scoffin, Simon	BSV PB München IV	8:10	12
17	Chen, Xiaoguang	PBC Lerchenau II	3:1	10
17	Sporwien, Timo	BSV PB München IV	3:1	10
19	Albrecht, Florian	PBC Lerchenau II	4:4	8
19	Kötzner, Ludwig	BSV Olching II	6:8	8
<b>19</b>	<b>Maxeiner, Jürgen</b>	<b>1. PBC Mühldorf IV</b>	<b>8:12</b>	<b>8</b>
19	Rabe, Dominik	BSC Martinsried III	2:0	8
19	Weissbrodt, Vinzenz	BSC Martinsried III	2:0	8
24	List, Christian	BSV Olching II	2:1	6
25	Benke, David	PBC Olimpia München IV	6:10	4
25	Rau, Joschi	BSV PB München IV	5:8	4
25	Thiemig, Christian	PBC Lerchenau II	4:6	4
<b>28</b>	<b>Matschiner, Richard</b>	<b>1. PBC Mühldorf IV</b>	<b>7:13</b>	<b>2</b>
28	Pastuszko, Gregor	BSC Martinsried III	1:1	2
30	Bollaert, Vincent	BSV PB München IV	2:4	0
30	Knoblich, Manfred	BSV Olching II	1:2	0
32	Fellner, Martin	PBC Lerchenau II	1:3	-2



Pl.	Spieler	Mannschaft	Einzel	Punkte
32	Grass, Dominik	BSV PB München IV	1:3	-2
32	Kraft, Karoly	BSV Olching II	5:11	-2
32	Siade, Andreas	PBC Olimpia München IV	4:9	-2
36	Bitzinger, Bela	PBC Lerchenau II	1:5	-6
37	Gießelmann, Patrick	PBC Olimpia München IV	3:13	-14
38	Wohlmann, Tony	PBC Olimpia München IV	0:10	-20
39	Mitzler, Alexander	PBC Olimpia München IV	0:11	-22



## Saison 2023/24 – Kreisklasse Oberbayern 3

Pl.	Spieler	Mannschaft	Einzel	Punkte
1	Pusch, Tommi	1. BSDV Rosenheim IV	11:1	42
2	Messerschmitt, Armin	BSV PB München V	10:4	32
2	Zannoth, Tobias	BSV PB München V	9:2	32
4	Ly, Ngoc Long	BSV PB München V	10:6	28
5	Gallinger, Hannes	1. BSDV Rosenheim III	8:3	26
6	Juric, Petar	1. BSDV Rosenheim III	8:5	22
7	Kranabetter, Marcel	1. BSDV Rosenheim III	7:4	20
7	Schwab, Christian	1. BSDV Rosenheim III	7:4	20
9	Olbrich, Magnus	PBC Olimpia München VI	7:5	18
10	Frangel, Jacqueline	1. BSDV Rosenheim IV	4:0	16
<b>10</b>	<b>Hafeneder, Harald</b>	<b>1. PBC Mühldorf IV</b>	<b>8:8</b>	<b>16</b>
10	Klawuhn, Frank	BSV PB München V	6:4	16
<b>10</b>	<b>Maxeiner, Jürgen</b>	<b>1. PBC Mühldorf IV</b>	<b>8:8</b>	<b>16</b>
10	Mirkovic, Nesa	1. BSDV Rosenheim IV	4:0	16
<b>15</b>	<b>Loeser, Matthias</b>	<b>1. PBC Mühldorf IV</b>	<b>7:7</b>	<b>14</b>
16	Scheiblinger, Michael	1. BSDV Rosenheim III	3:1	10
17	Barth, Kevin	BSV PB München V	2:0	8
17	Klein, Thomas	1. BSDV Rosenheim IV	2:0	8
17	Mirkovic, Nesa	1. BSDV Rosenheim III	2:0	8
17	Rajnis, Rene	1. BSDV Rosenheim III	2:0	8
17	Schotte, Erik	1. BSDV Rosenheim IV	2:0	8
22	Arif, Ali	PBC Olimpia München VI	3:3	6
<b>23</b>	<b>Maurer, Bernhard</b>	<b>1. PBC Mühldorf IV</b>	<b>1:0</b>	<b>4</b>
23	Rothkamp, Andreas	1. BSDV Rosenheim III	2:2	4
25	Frangel, Jacqueline	1. BSDV Rosenheim III	1:1	2
25	Früchtl, Thomas	1. BSDV Rosenheim III	1:1	2
<b>25</b>	<b>Lösel, Karsten</b>	<b>1. PBC Mühldorf IV</b>	<b>1:1</b>	<b>2</b>
25	Ruth, Peter	1. BSDV Rosenheim IV	3:5	2
25	Strober, Sebastian	1. BSDV Rosenheim III	1:1	2
25	Zeller, Gabriela	BSV PB München V	4:7	2
31	Ruth, Doris	1. BSDV Rosenheim IV	3:6	0
<b>32</b>	<b>Heiduck, Daniel</b>	<b>1. PBC Mühldorf IV</b>	<b>4:9</b>	<b>-2</b>



Pl.	Spieler	Mannschaft	Einzel	Punkte
<b>33</b>	<b>Wiederer, Michaela</b>	<b>1. PBC Mühldorf IV</b>	<b>0:2</b>	<b>-4</b>
34	Tahsin, Naim	PBC Olimpia München VI	1:5	-6
35	Fernow, Frederik	PBC Olimpia München VI	2:8	-8
35	Luu, Tuan Hghia	PBC Olimpia München VI	1:6	-8
37	Masching, Helmut	1. BSDV Rosenheim IV	2:9	-10
38	Harutunian, Lennart	PBC Olimpia München VI	2:11	-14
39	Brem, Sandra	1. BSDV Rosenheim IV	1:11	-18
40	Geiger, Lucas	PBC Olimpia München VI	0:10	-20



## Saison 2022/23 – Kreisklasse Oberbayern Ost

Pl.	Spieler	Mannschaft	Einzel	Punkte
1	Fläxl, Robert	PBC Erding II	16:4	56
2	Schmidt, Christian	BSV PB München V	14:1	54
3	Lange, Hendrik	BSV München VI	14:4	48
4	Gluch, Alexander	PBC Markt Schwaben III	13:5	42
5	Shearer, Simon	BSV PB München V	13:7	38
6	Lam Sing, Damien	BSV München VI	9:1	34
7	Behringer, Sven	BSV PB München V	11:6	32
8	Günaltay, Deniz	BSV München VI	11:7	30
8	Mayr, Franz	PBC Markt Schwaben III	11:7	30
10	Seidel, Andreas	PBC Markt Schwaben III	11:9	26
11	Maier, Wolfgang	PBC Markt Schwaben III	10:8	24
12	Hecht, Felix	PBC Erding II	8:6	20
13	Hauzeneder, Mario	PBC Erding II	7:5	18
<b>14</b>	<b>Brugger, Kurt</b>	<b>1. PBC Mühldorf IV</b>	<b>4:0</b>	<b>16</b>
14	Claessen, Bart	PBC Erding II	4:0	16
14	Fennell, Brendan	BSV PB München V	5:2	16
<b>14</b>	<b>Trinkl, Reinhard</b>	<b>1. PBC Mühldorf IV</b>	<b>4:0</b>	<b>16</b>
18	Baumschlager, Urban	PBC Erding II	6:5	14
18	Klawuhn, Frank	BSV PB München IV	9:11	14
<b>18</b>	<b>Lösel, Karsten</b>	<b>1. PBC Mühldorf IV</b>	<b>4:1</b>	<b>14</b>
21	Mittermeier, Thomas	PBC Erding II	4:2	12
22	Kammerloher, Manfred	PBC Markt Schwaben III	2:0	8
23	Mau, Henning	BSV München VI	7:11	6
24	Barth, Darinka	BSV PB München V	2:2	4
<b>25</b>	<b>Höpfinger, Werner</b>	<b>1. PBC Mühldorf IV</b>	<b>1:1</b>	<b>2</b>
25	Komenda, Alois	BSV PB München IV	1:1	2
25	Messerschmitt, Armin	BSV PB München IV	5:9	2
25	Pörschmann, Annette	BSV PB München IV	1:1	2
<b>25</b>	<b>Schönbach, Andreas</b>	<b>1. PBC Mühldorf IV</b>	<b>1:1</b>	<b>2</b>
25	Schüler, Klaus	BSV PB München V	1:1	2
<b>31</b>	<b>Maurer, Bernhard</b>	<b>1. PBC Mühldorf IV</b>	<b>3:6</b>	<b>0</b>
31	Rau, Joschi	BSV PB München V	5:10	0



Pl.	Spieler	Mannschaft	Einzel	Punkte
33	Barth, Darinka	BSV PB München IV	1:3	-2
33	Haase, Björn	PBC Erding II	4:9	-2
33	Schönborn, Pablo	BSV München VI	5:11	-2
33	Stampfl, Joachim	PBC Markt Schwaben III	1:3	-2
<b>37</b>	<b>Loeser, Matthias</b>	<b>1. PBC Mühldorf IV</b>	<b>3:11</b>	<b>-10</b>
<b>38</b>	<b>Wiederer, Michaela</b>	<b>1. PBC Mühldorf IV</b>	<b>0:6</b>	<b>-12</b>
<b>39</b>	<b>Hafeneder, Harald</b>	<b>1. PBC Mühldorf IV</b>	<b>3:14</b>	<b>-16</b>
40	Pepke, Jürgen	BSV PB München IV	3:15	-18
41	Zeller, Gabriela	BSV PB München IV	3:17	-22
<b>42</b>	<b>Heiduck, Daniel</b>	<b>1. PBC Mühldorf IV</b>	<b>0:17</b>	<b>-34</b>



# 1. PBC Mühldorf V

## Saison 2025/26 – Kreisklasse Oberbayern 3

Pl.	Spieler	Mannschaft	Einzel	Punkte
1	Widera, Werner	1. BSDV Rosenheim V	16:2	60
2	Holzinger, Marcel	1. BSDV Rosenheim VI	16:3	58
3	Kreipl, Robert	1. BSDV Rosenheim V	15:3	54
4	Seidel, Andreas	PBC Markt Schwaben III	14:6	44
5	Pusch, Tommi	1. BSDV Rosenheim V	11:1	42
6	Wöllner, Tobias	PBC Olimpia München III	11:6	32
7	Maier, Wolfgang	PBC Markt Schwaben III	10:5	30
8	Fedtke, Thomas	1. BSDV Rosenheim V	7:0	28
8	Maierhofer, Felix	1. BSDV Rosenheim VI	11:8	28
10	Siade, Andreas	PBC Olimpia München III	11:9	26
<b>11</b>	<b>Lösel, Karsten</b>	<b>1. PBC Mühldorf V</b>	<b>6:0</b>	<b>24</b>
11	Mayr, Franz	PBC Markt Schwaben III	10:8	24
13	Leitner, Vinzenz	1. BSDV Rosenheim V	6:1	22
14	Govori, Adrian	1. BSDV Rosenheim VI	8:7	18
15	Früchtl, Thomas	1. BSDV Rosenheim VI	4:0	16
15	Tafic, Seppi	1. BSDV Rosenheim V	4:0	16
<b>17</b>	<b>Heiduck, Daniel</b>	<b>1. PBC Mühldorf V</b>	<b>9:11</b>	<b>14</b>
<b>18</b>	<b>Drechsel, Tobias</b>	<b>1. PBC Mühldorf V</b>	<b>2:0</b>	<b>8</b>
18	Jaugstetter, Uwe	BSV PB München VII	8:12	8
18	Komenda, Alois	BSV PB München VII	8:12	8
18	Rothkamp, Andreas	1. BSDV Rosenheim VI	2:0	8
18	Strober, Sebastian	1. BSDV Rosenheim V	2:0	8
23	Gluch, Alexander	PBC Markt Schwaben III	3:3	6
23	To, Thanh Truong	BSV PB München VII	7:11	6
23	Wohlmann, Tony	PBC Olimpia München III	7:11	6
26	Gießelmann, Patrick	PBC Olimpia München III	5:8	4
27	Früchtl, Thomas	1. BSDV Rosenheim V	1:1	2
27	Häfner, Christian	1. BSDV Rosenheim V	1:1	2
29	Ruth, Doris	1. BSDV Rosenheim V	1:2	0
29	Schallinger, Manfred	1. BSDV Rosenheim VI	5:10	0



Pl.	Spieler	Mannschaft	Einzel	Punkte
<b>29</b>	<b>Schönbach, Andreas</b>	<b>1. PBC Mühldorf V</b>	<b>6:12</b>	<b>0</b>
32	Schmid, Dennis	1. BSDV Rosenheim VI	1:3	-2
33	Kirberich, Jochen	BSV PB München VII	0:2	-4
33	Mittermüller, Martin	PBC Markt Schwaben III	0:2	-4
33	Pörschmann, Annette	BSV PB München VII	0:2	-4
33	Ruth, Peter	1. BSDV Rosenheim V	1:4	-4
33	Stampfl, Sabine	PBC Markt Schwaben III	0:2	-4
38	Dan, Barkai	PBC Olympia München III	2:10	-12
39	Stampfl, Joachim	PBC Markt Schwaben III	3:14	-16
<b>40</b>	<b>Wiederer, Michaela</b>	<b>1. PBC Mühldorf V</b>	<b>3:15</b>	<b>-18</b>
41	Kasperek, Hubert	BSV PB München VII	2:16	-24
<b>42</b>	<b>Statilko, Eduard</b>	<b>1. PBC Mühldorf V</b>	<b>1:15</b>	<b>-26</b>



## Saison 2024/25 – Kreisklasse Oberbayern 4

Pl.	Spieler	Mannschaft	Einzel	Punkte
1	Pusch, Tommi	1. BSDV Rosenheim V	15:1	58
2	Gallinger, Hannes	1. BSDV Rosenheim IV	13:3	46
3	Juric, Petar	1. BSDV Rosenheim IV	11:3	38
4	Hodzic, Adis	1. BSDV Rosenheim IV	9:1	34
5	Deser, Sebastian	1. PBC Traunstein II	10:4	32
5	Müller, Michael	1. PBC Traunstein II	10:4	32
7	Lischka, Arwed	1. PBC Traunstein II	10:6	28
7	Seidel, Andreas	PBC Markt Schwaben III	10:6	28
9	Maier, Wolfgang	PBC Markt Schwaben III	7:5	18
10	Schwab, Christian	1. BSDV Rosenheim IV	7:6	16
11	Phan, Xuong	1. PBC Traunstein II	4:2	12
<b>12</b>	<b>Heiduck, Daniel</b>	<b>1. PBC Mühldorf V</b>	<b>6:7</b>	<b>10</b>
13	Kilic, Kemal	1. BSDV Rosenheim V	2:0	8
13	Kilic, Kemal	1. BSDV Rosenheim IV	2:0	8
13	Pohlner, Manfred	1. PBC Traunstein II	2:0	8
16	Kern, Daniel	PBC Markt Schwaben III	3:3	6
16	Mannhardt, Thomas	1. PBC Traunstein II	5:7	6
<b>16</b>	<b>Schönbach, Andreas</b>	<b>1. PBC Mühldorf V</b>	<b>5:7</b>	<b>6</b>
<b>16</b>	<b>Statilko, Eduard</b>	<b>1. PBC Mühldorf V</b>	<b>6:9</b>	<b>6</b>
20	Mayr, Franz	PBC Markt Schwaben III	6:10	4
21	Früchtel, Thomas	1. BSDV Rosenheim V	1:1	2
21	Rothkamp, Andreas	1. BSDV Rosenheim V	1:1	2
23	Kranabetter, Marcel	1. BSDV Rosenheim IV	3:6	0
24	Masching, Helmut	1. BSDV Rosenheim V	3:7	-2
<b>25</b>	<b>Bauer, Albert</b>	<b>1. PBC Mühldorf V</b>	<b>0:2</b>	<b>-4</b>
25	Ruth, Doris	1. BSDV Rosenheim V	2:6	-4
27	Ruth, Peter	1. BSDV Rosenheim V	2:7	-6
28	Moonens, Sheyla	1. BSDV Rosenheim V	0:5	-10
29	Brem, Sandra	1. BSDV Rosenheim V	1:9	-14
<b>29</b>	<b>Wiederer, Michaela</b>	<b>1. PBC Mühldorf V</b>	<b>0:7</b>	<b>-14</b>
31	Stampfl, Joachim	PBC Markt Schwaben III	2:12	-16
<b>32</b>	<b>Loeser, Matthias</b>	<b>1. PBC Mühldorf V</b>	<b>2:13</b>	<b>-18</b>



## 4.5 – Rangliste mit Doppel

### 1. PBC Mühldorf

#### Saison 2025/26 – Verbandsliga Ost

Pl.	Spieler	Mannschaft	Einzel	Doppel	Punkte
1	Hundshammer, Mario	PB 90 Deggendorf	17:3	9:1	79
<b>2</b>	<b>Wagner, Daniel</b>	<b>1. PBC Mühldorf</b>	<b>15:5</b>	<b>8:2</b>	<b>64</b>
3	Pülhorn, Noah	SP Regensburg	14:4	6:3	57
<b>4</b>	<b>Duran, Selim</b>	<b>1. PBC Mühldorf</b>	<b>13:7</b>	<b>8:2</b>	<b>52</b>
4	Nömeier, Günther	PB 90 Deggendorf	13:5	6:2	52
6	Oswald, Johannes	PB 90 Deggendorf	11:7	9:1	47
7	Schwedes, Dirk	SP Regensburg	12:7	4:5	37
8	Galib, Sian Iftekher	1. PBC Passau II	11:9	6:4	34
9	Gaska, Kamil	1. PBC Passau II	10:8	5:4	30
9	Rombach, Thomas	SP Regensburg	9:3	2:4	30
11	Dinfelder, Michael	SP Regensburg	7:1	1:3	25
11	Reithmaier, Alfons	1. PBC Passau II	10:10	5:5	25
13	Köhler, Thomas	PB 90 Deggendorf	8:9	6:3	23
13	Sauer, Gerhard	PB 90 Deggendorf II	9:7	3:5	23
15	Astnbeli, Yasin	SP Regensburg	6:2	1:3	19
15	Geiger, Mario	PB 90 Deggendorf	5:2	2:1	19
<b>17</b>	<b>Özbek, Hidayet</b>	<b>1. PBC Mühldorf</b>	<b>8:10</b>	<b>5:4</b>	<b>18</b>
18	Ertl, Sascha	SP Regensburg	4:0	1:1	17
<b>18</b>	<b>Fuchs, Alan</b>	<b>1. PBC Mühldorf</b>	<b>8:8</b>	<b>3:5</b>	<b>17</b>
20	Freund, Markus	PB 90 Deggendorf II	6:4	1:4	14
21	Geßnitzer, Herbert	PB 90 Deggendorf II	6:6	2:4	12
22	Geiger, Mario	PB 90 Deggendorf II	3:1	1:1	11
23	Basyigit, Veli	SP Regensburg	4:5	3:2	10
24	Kappelmeier, Heribert	BC Spitzweg Straubing	1:1	1:0	4
<b>25</b>	<b>Gartmeier, Marvin</b>	<b>1. PBC Mühldorf</b>	<b>1:1</b>	<b>0:1</b>	<b>1</b>
25	Schulzke, Hans-Dieter	SP Regensburg	1:1	0:1	1
27	Herman, Walter	BC Spitzweg Straubing	6:14	4:6	-2
<b>27</b>	<b>Keilhauer, Mario</b>	<b>1. PBC Mühldorf</b>	<b>0:2</b>	<b>1:0</b>	<b>-2</b>



Pl.	Spieler	Mannschaft	Einzel	Doppel	Punkte
<b>27</b>	<b>Thome, Paul</b>	<b>1. PBC Mühldorf</b>	<b>0:2</b>	<b>1:0</b>	<b>-2</b>
30	Unertl, Thomas	1. PBC Passau II	3:13	6:2	-4
30	Wimmer, Martin	1. PBC Passau II	1:3	0:2	-4
32	Ifschitsch, Johannes	PB 90 Deggendorf II	0:2	0:1	-5
32	Schmid, Wolfgang	BC Spitzweg Straubing	0:2	0:1	-5
34	Antz, Christoph	PB 90 Deggendorf II	5:11	1:7	-7
35	Treiber, Alfons	PB 90 Deggendorf II	5:15	2:8	-14
36	Loibl, Alfred	BC Spitzweg Straubing	4:16	2:8	-20
37	Schröder, Andreas	BC Spitzweg Straubing	1:15	3:5	-25
38	Haimerl, Olaf	BC Spitzweg Straubing	3:17	2:8	-26



## Saison 2024/25 – Verbandsliga Ost

Pl.	Spieler	Mannschaft	Einzel	Doppel	Punkte
1	Herman, Pete	BC Spitzweg Straubing	16:4	8:2	70
2	Trablssia, Ahmad	1. PBC Passau	14:4	7:2	60
3	Pöschl, Thomas	1. PBC Passau	14:5	7:3	57
4	Seeliger, Ralf	1. PBC Passau	14:4	5:3	55
5	Galib, Sian Iftekher	1. PBC Passau II	13:7	4:6	40
5	Gasparovic, Dario	SC Dingolfing II	14:6	2:8	40
5	Reithmaier, Alfons	1. PBC Passau II	12:8	6:4	40
<b>8</b>	<b>Duran, Selim</b>	<b>1. PBC Mühldorf</b>	<b>12:8</b>	<b>5:5</b>	<b>37</b>
9	Winzinger, Stefan	SC Dingolfing II	11:9	5:5	31
10	Lesiv, Armin	1. PBC Passau	7:1	2:2	28
10	Unertl, Thomas	1. PBC Passau II	10:10	6:4	28
<b>12</b>	<b>Fuchs, Alan</b>	<b>1. PBC Mühldorf</b>	<b>11:6</b>	<b>1:7</b>	<b>27</b>
13	Gaska, Kamil	1. PBC Passau II	9:8	4:5	23
<b>13</b>	<b>Wagner, Daniel</b>	<b>1. PBC Mühldorf</b>	<b>10:11</b>	<b>5:5</b>	<b>23</b>
15	Pülhorn, Noah	BC Rockets Regensburg	8:11	6:4	18
15	Schuhmann, Wolfgang	BC Rockets Regensburg	9:9	3:6	18
15	Weiß, Lorenzo	BC Spitzweg Straubing	7:11	7:2	18
18	Kerl, Tobias	1. PBC Passau	7:9	5:3	17
19	Haimerl, Olaf	BC Spitzweg Straubing	2:0	1:0	10
20	Loibl, Alfred	BC Spitzweg Straubing	2:2	2:0	8
21	Hartl, Alexander	BC Rockets Regensburg	2:0	0:2	6
21	Hartl, Erwin	BC Rockets Regensburg	5:12	6:2	6
21	Kappelmeier, Heribert	BC Spitzweg Straubing	6:12	5:4	6
24	Hoff, Olaf	SC Dingolfing II	1:1	1:0	4
25	Murer, Josef	BC Spitzweg Straubing	1:1	0:1	1
25	Pfeffer, Gerhard	BC Spitzweg Straubing	1:1	0:1	1
27	Maurer, Tobias	1. PBC Passau II	1:2	0:1	-1
27	Yaylakci, Oguztürk	SC Dingolfing II	5:11	3:5	-1
<b>29</b>	<b>Dichtl, Oliver</b>	<b>1. PBC Mühldorf</b>	<b>0:3</b>	<b>2:0</b>	<b>-2</b>
29	Kimmel, Sven	BC Rockets Regensburg	1:2	0:2	-2
29	Liebeknecht, Jochen	SC Dingolfing II	0:2	1:0	-2
29	Rauscher, Fritz	BC Rockets Regensburg	0:1	0:0	-2



Pl.	Spieler	Mannschaft	Einzel	Doppel	Punkte
29	Wintersteiger, Roland	SC Dingolfing II	7:13	2:8	-2
<b>29</b>	<b>Özbek, Hidayet</b>	<b>1. PBC Mühldorf</b>	<b>0:2</b>	<b>1:0</b>	<b>-2</b>
35	Diermeier, Andreas	BC Spitzweg Straubing	2:8	2:3	-7
<b>35</b>	<b>Gartmeier, Marvin</b>	<b>1. PBC Mühldorf</b>	<b>5:12</b>	<b>2:7</b>	<b>-7</b>
35	Herman, Walter	BC Spitzweg Straubing	0:4	1:1	-7
38	Hubmann, Christian	BC Rockets Regensburg	1:19	3:6	-34



## Saison 2023/24 – Verbandsliga Ost

Pl.	Spieler	Mannschaft	Einzel	Doppel	Punkte
1	Springer, Nikko	1. BSDV Rosenheim	17:3	10:0	82
2	Meininger, Sebastian	1. BSDV Rosenheim	15:5	10:0	70
3	Binder, Thomas	1. BSDV Rosenheim	15:5	8:2	64
<b>4</b>	<b>Duran, Selim</b>	<b>1. PBC Mühldorf</b>	<b>15:5</b>	<b>5:5</b>	<b>55</b>
5	Holzner, Harald	BSV Ergolding	14:6	6:4	52
6	Winzinger, Stefan	SC Dingolfing II	13:7	7:3	49
7	Führitz, Sebastian	BSV Ergolding	13:5	5:4	48
7	Knaub, Konstantin	1. BSDV Rosenheim	10:3	7:0	48
<b>9</b>	<b>Görg, Berthold</b>	<b>1. PBC Mühldorf</b>	<b>14:5</b>	<b>3:6</b>	<b>46</b>
10	Wintersteiger, Roland	SC Dingolfing II	13:7	5:5	43
11	Holzner, Raphael	BSV Ergolding	10:10	6:4	28
<b>11</b>	<b>Wagner, Daniel</b>	<b>1. PBC Mühldorf</b>	<b>11:8</b>	<b>3:6</b>	<b>28</b>
13	Drexlemeier, Daniel	BSV Ergolding	9:11	5:5	19
13	Yaylakci, Oguztürk	SC Dingolfing II	6:8	6:1	19
15	Bormann, Gerhard	1. PBC Freising	11:9	0:10	16
16	Stöger, Thomas	SC Dingolfing II	4:2	2:1	15
17	Papp, Raimund	SC Dingolfing II	6:8	3:4	10
<b>17</b>	<b>Özbek, Hidayet</b>	<b>1. PBC Mühldorf</b>	<b>2:1</b>	<b>2:0</b>	<b>10</b>
19	Fischer, Florian	BC Mainburg	7:11	4:5	9
20	Rajnis, Rene	1. BSDV Rosenheim	2:0	0:1	7
21	Schwedes, Dirk	SC Dingolfing II	2:2	1:1	5
<b>22</b>	<b>Gartmeier, Marvin</b>	<b>1. PBC Mühldorf</b>	<b>7:11</b>	<b>2:7</b>	<b>3</b>
<b>23</b>	<b>Dichtl, Oliver</b>	<b>1. PBC Mühldorf</b>	<b>0:1</b>	<b>1:0</b>	<b>0</b>
24	Berger, Martin	BC Mainburg	0:2	1:0	-2
24	Schotte, Erik	1. BSDV Rosenheim	0:2	1:0	-2
26	Benjamin, Daniel	BC Mainburg	0:2	0:1	-5
26	Deubelli, Sebastian	BSV Ergolding	0:2	0:1	-5
26	Heinz, Martin	BC Mainburg	0:2	0:1	-5
26	Jaeger, Stefan	1. PBC Freising	6:14	3:7	-5
26	Winzinger, Emily	SC Dingolfing II	0:2	0:1	-5
31	Hartmann, Claus	1. PBC Freising	1:5	1:2	-6
32	Hirth, Christian	1. PBC Freising	4:12	3:5	-7



Pl.	Spieler	Mannschaft	Einzel	Doppel	Punkte
32	Tafic, Seppi	1. BSDV Rosenheim	0:3	0:1	-7
34	Jaki, Roman	BC Mainburg	4:16	3:7	-17
35	Tatar, Kemal	1. PBC Freising	4:14	1:8	-18
36	Laubmayer, Siegfried	BC Mainburg	2:16	4:5	-21
36	Reichl, Florian	BC Mainburg	3:15	2:7	-21



## Saison 2022/23 – Verbandsliga Ost

Pl.	Spieler	Mannschaft	Einzel	Doppel	Punkte
1	Aigner, Thomas	SC Dingolfing	18:2	8:2	82
2	Stöger, Thomas	SC Dingolfing	17:3	8:2	76
<b>3</b>	<b>Duran, Selim</b>	<b>1. PBC Mühldorf</b>	<b>14:6</b>	<b>7:3</b>	<b>55</b>
4	Wintersteiger, Roland	SC Dingolfing II	15:5	4:6	52
5	Winzinger, Stefan	SC Dingolfing II	14:6	4:6	46
6	Zinowsky, Sascha	SC Dingolfing	12:7	5:3	41
<b>7</b>	<b>Wagner, Daniel</b>	<b>1. PBC Mühldorf</b>	<b>12:8</b>	<b>6:4</b>	<b>40</b>
<b>8</b>	<b>Görg, Berthold</b>	<b>1. PBC Mühldorf</b>	<b>12:8</b>	<b>4:6</b>	<b>34</b>
<b>9</b>	<b>Fuchs, Alan</b>	<b>1. PBC Mühldorf</b>	<b>11:7</b>	<b>3:6</b>	<b>30</b>
9	Schwedes, Dirk	SC Dingolfing	10:8	5:4	30
11	Papp, Raimund	SC Dingolfing II	10:10	5:5	25
12	Hartmann, Claus	1. PBC Freising	8:8	4:5	19
12	Kovacevic, Milo	1. PBC Freising	7:8	5:3	19
12	Riemann, Rene	BC 73 Pfeffenhausen II	9:11	5:5	19
15	Wanzke, Sebastian	1. PBC Freising	7:7	3:4	16
16	Bormann, Gerhard	1. PBC Freising	8:10	3:3	15
16	Butz, Stefan	BC 73 Pfeffenhausen II	8:10	4:5	15
16	Freund, Markus	PB 90 Deggendorf II	8:10	4:5	15
19	Yaylakci, Oguztürk	SC Dingolfing II	8:12	5:5	13
20	Oswald, Johannes	PB 90 Deggendorf II	8:12	4:6	10
21	Aiglstorfer, Bernd	BC 73 Pfeffenhausen II	1:1	1:0	4
22	Hoff, Olaf	SC Dingolfing	1:2	2:1	3
23	Holzner, Rudolf	1. PBC Freising	0:0	0:1	-1
23	Maier, Alexander	1. PBC Freising	3:8	3:3	-1
25	Pietsch, Claus	BC 73 Pfeffenhausen II	0:2	1:0	-2
26	Tatar, Kemal	1. PBC Freising	1:5	2:1	-3
27	Ehlke, Tobias	BC 73 Pfeffenhausen II	6:14	3:7	-5
27	Schuhbaum, Reiner	PB 90 Deggendorf II	5:15	5:5	-5
27	Singer, Jürgen	PB 90 Deggendorf II	0:2	0:1	-5
<b>27</b>	<b>Özbek, Hidayet</b>	<b>1. PBC Mühldorf</b>	<b>0:2</b>	<b>0:1</b>	<b>-5</b>
31	Antz, Christoph	PB 90 Deggendorf II	4:16	5:5	-11
32	Bachmaier, Paula	BC 73 Pfeffenhausen II	3:15	2:7	-21



# 1. PBC Mühldorf II

## Saison 2025/26 – Bezirksliga Oberbayern-Ost

Pl.	Spieler	Mannschaft	Einzel	Doppel	Punkte
1	Bruckmoser, Maximilian	BC Freilassing	16:4	8:2	70
<b>2</b>	<b>Brugger, Kurt</b>	<b>1. PBC Mühldorf II</b>	<b>17:3</b>	<b>4:6</b>	<b>64</b>
3	Gulic, Robert	1. BSDV Rosenheim III	15:3	6:3	63
4	Zeif, Fritz	BC Freilassing	12:6	9:0	54
5	Hangöbl, Marcus	1. PBC Simbach III	14:6	5:5	49
<b>6</b>	<b>Jäger, Benjamin</b>	<b>1. PBC Mühldorf II</b>	<b>10:4</b>	<b>4:4</b>	<b>36</b>
<b>7</b>	<b>Heger, Gerald</b>	<b>1. PBC Mühldorf II</b>	<b>8:2</b>	<b>2:3</b>	<b>29</b>
8	Krockauer, Stefan	BC Freilassing	6:2	4:0	28
8	Strähhuber, Helmut	BC Freilassing	6:2	4:0	28
10	Gulic, Tina	1. BSDV Rosenheim III	9:11	7:3	25
11	Martel, Alexander	BC Freilassing	7:5	4:2	24
12	Frangel, Jacqueline	1. BSDV Rosenheim III	8:9	5:4	20
12	Glatz, Sigrid	1. BSDV Rosenheim III	8:8	4:4	20
12	Wagner, Sebastian	BC Freilassing	4:0	2:0	20
15	Pichlmeier, Franz	1. PBC Simbach III	9:11	5:5	19
15	Schweimer, Christoph	BC Freilassing	5:3	3:1	19
17	Andrianimatsoa, Bruno	1. PBC Simbach II	10:8	1:8	18
18	Konrad, Sindy	1. PBC Simbach III	5:3	1:3	13
18	Niedermeier, Thomas	1. PBC Simbach III	8:12	5:5	13
20	Kurz, Alexander	PBC Atlantis	3:1	1:1	11
21	Berwanger, Robert	1. PBC Simbach III	2:0	1:0	10
21	Orencio, Joey	PBC Atlantis	2:0	1:0	10
23	Abusheikha, Hamudi	1. PBC Simbach II	8:10	2:7	9
24	Irrgartinger, Sandro	1. PBC Simbach II	3:1	0:2	8
<b>25</b>	<b>Dichtl, Oliver</b>	<b>1. PBC Mühldorf II</b>	<b>2:0</b>	<b>0:1</b>	<b>7</b>
26	Mirkovic, Nesa	1. BSDV Rosenheim III	3:2	0:2	6
27	Irrgartinger, Sandro	1. PBC Simbach III	2:2	1:1	5
28	Golsch, Alexander	1. PBC Simbach III	1:1	1:0	4
28	Ivancevic, Goran	1. BSDV Rosenheim III	1:1	1:0	4
28	Klein, Thomas	1. BSDV Rosenheim III	1:1	1:0	4



Pl.	Spieler	Mannschaft	Einzel	Doppel	Punkte
28	Schreiner, Günter	1. PBC Simbach II	1:1	1:0	4
32	Englmeier, Stefan	PBC Atlantis	6:13	4:4	2
32	Pitsch, Mario	PBC Atlantis	5:11	4:4	2
<b>34</b>	<b>Höpfinger, Werner</b>	<b>1. PBC Mühldorf II</b>	<b>4:8</b>	<b>2:3</b>	<b>1</b>
34	Hütter, Christian	1. PBC Simbach III	1:1	0:1	1
34	Lalic, Vasko	PBC Atlantis	1:1	0:1	1
34	Olejniak, Marcin	PBC Atlantis	1:1	0:1	1
38	Uscio, Domenico	PBC Atlantis	4:10	4:4	0
39	Pagel, Niko	PBC Atlantis	1:3	1:1	-1
40	Augusztinyi, Levente	1. PBC Simbach III	0:2	1:0	-2
40	Englmeier, Hartmut	PBC Atlantis	0:2	1:0	-2
40	Schustereder, Johannes	1. PBC Simbach II	0:2	1:0	-2
<b>40</b>	<b>Schwalb, Alexander</b>	<b>1. PBC Mühldorf II</b>	<b>6:14</b>	<b>4:6</b>	<b>-2</b>
44	Böhm, Roland	1. PBC Simbach II	0:2	0:1	-5
44	Posch, Christian	1. PBC Simbach II	0:2	0:1	-5
44	Ramspott, Florian	BC Freilassing	0:2	0:1	-5
<b>44</b>	<b>Trinkl, Reinhard</b>	<b>1. PBC Mühldorf II</b>	<b>0:2</b>	<b>0:1</b>	<b>-5</b>
48	Garhammer, Christoph	1. PBC Simbach II	0:4	1:1	-7
49	Franjic, Elvis	1. PBC Simbach II	0:4	0:2	-10
50	Sari, Mustafa	PBC Atlantis	2:13	4:4	-14
51	Marchner, Stefan	1. PBC Simbach II	3:13	0:8	-22



## Saison 2024/25 – Bezirksliga Niederbayern-Ost

Pl.	Spieler	Mannschaft	Einzel	Doppel	Punkte
1	Fendt, Michael	SV Essenbach	18:2	6:4	76
2	Hütter, Christian	1. PBC Simbach	16:2	7:2	72
3	Berwanger, Robert	1. PBC Simbach	12:6	7:2	48
4	Besic, Elvir	1. PBC Simbach II	13:7	6:4	46
5	Krah, Thomas	1. PBC Simbach II	12:6	6:3	45
5	Wieden, Michael	PB 90 Deggendorf III	13:5	4:5	45
<b>7</b>	<b>Brugger, Kurt</b>	<b>1. PBC Mühldorf II</b>	<b>13:7</b>	<b>5:5</b>	<b>43</b>
8	Konrad, Erwin	1. PBC Simbach	11:9	7:3	37
9	Starzer, Johann	PB 90 Deggendorf III	12:6	2:7	33
10	Weigel, Franz	SV Essenbach	6:2	4:0	28
11	Janke, Simon	1. PBC Simbach	9:11	7:3	25
12	Günsel, Bernhard	1. PBC Passau III	9:11	6:4	22
<b>13</b>	<b>Jäger, Benjamin</b>	<b>1. PBC Mühldorf II</b>	<b>8:9</b>	<b>5:3</b>	<b>21</b>
14	Gattinger, Manfred	1. PBC Passau III	7:7	4:3	19
15	Sauer, Gerhard	PB 90 Deggendorf III	5:1	1:2	18
<b>16</b>	<b>Heger, Gerald</b>	<b>1. PBC Mühldorf II</b>	<b>6:4</b>	<b>2:3</b>	<b>17</b>
17	Abusheikha, Hamudi	1. PBC Simbach II	9:11	4:6	16
<b>18</b>	<b>Dichtl, Oliver</b>	<b>1. PBC Mühldorf II</b>	<b>4:2</b>	<b>2:1</b>	<b>15</b>
19	Vogl, Florian	PB 90 Deggendorf III	8:10	3:6	12
20	Schreiner, Günter	1. PBC Simbach	2:0	1:0	10
21	Altenbuchinger, Simon	1. PBC Passau III	3:3	2:1	9
21	Ertürk, Erkan	1. PBC Passau III	7:11	4:5	9
<b>23</b>	<b>Höpfinger, Werner</b>	<b>1. PBC Mühldorf II</b>	<b>2:0</b>	<b>0:1</b>	<b>7</b>
24	Hiebl, Matthias	PB 90 Deggendorf III	7:13	4:6	4
24	Irgartinger, Sandro	1. PBC Simbach	1:1	1:0	4
26	Welling, Volker	1. PBC Passau III	5:11	4:4	2
26	Wimmer, Martin	1. PBC Passau III	2:2	0:2	2
28	Golsch, Alexander	1. PBC Simbach II	1:1	0:1	1
<b>28</b>	<b>Schwalb, Alexander</b>	<b>1. PBC Mühldorf II</b>	<b>5:15</b>	<b>7:3</b>	<b>1</b>
28	Sedlmeier, Johann	SV Essenbach	7:13	3:7	1
<b>31</b>	<b>Trinkl, Reinhard</b>	<b>1. PBC Mühldorf II</b>	<b>0:1</b>	<b>0:1</b>	<b>-3</b>
32	Jilg, Wolfgang	SV Essenbach	0:2	0:1	-5



Pl.	Spieler	Mannschaft	Einzel	Doppel	Punkte
32	Kriszt, Manfred	1. PBC Passau III	0:2	0:1	-5
32	Renner, Joachim	SV Essenbach	0:2	0:1	-5
<b>35</b>	<b>Hafeneder, Harald</b>	<b>1. PBC Mühldorf II</b>	<b>0:4</b>	<b>1:1</b>	<b>-7</b>
36	Simmerl, Christian	SV Essenbach	2:10	1:5	-15
37	Garhammer, Christoph	1. PBC Simbach II	3:17	4:6	-20
38	Henning, Josef	SV Essenbach	2:14	0:8	-28



## Saison 2023/24 – Bezirksliga Oberbayern-Ost

Pl.	Spieler	Mannschaft	Einzel	Doppel	Punkte
1	Juric, Daniel	1. BSDV Rosenheim II	14:4	9:0	66
2	Dietz, Herbert	1. BSDV Rosenheim II	13:1	6:1	61
3	Konrad, Erwin	1. PBC Simbach II	14:6	8:2	58
3	Zeif, Fritz	BC Freilassing	14:6	8:2	58
5	Hütter, Christian	1. PBC Simbach II	15:5	5:5	55
5	Janke, Simon	1. PBC Simbach II	14:6	7:3	55
7	Krockauer, Stefan	BC Freilassing	11:3	6:1	49
8	Bruckmoser, Maximilian	BC Freilassing	11:3	5:2	46
9	Häfner, Christian	1. BSDV Rosenheim II	11:7	5:4	36
<b>10</b>	<b>Brugger, Kurt</b>	<b>1. PBC Mühldorf II</b>	<b>12:8</b>	<b>3:7</b>	<b>31</b>
11	Vorauer, Herbert	PBC BW Burgkirchen	10:6	2:6	26
12	Kattner, Wolfgang	PBC BW Burgkirchen	10:6	1:7	23
13	Martel, Alexander	BC Freilassing	9:11	6:4	22
14	Schmidt, Frank	1. PBC Traunstein	8:12	7:3	19
15	Schreder, Alois	1. PBC Traunstein	6:10	7:1	17
16	Garhammer, Christoph	1. PBC Simbach II	8:12	6:4	16
16	Ivancevic, Goran	1. BSDV Rosenheim II	5:3	2:2	16
18	Heyne, Christoph	1. BSDV Rosenheim II	4:2	2:1	15
<b>19</b>	<b>Dichtl, Oliver</b>	<b>1. PBC Mühldorf II</b>	<b>5:3</b>	<b>1:3</b>	<b>13</b>
20	Fedtke, Thomas	1. BSDV Rosenheim II	4:5	4:2	12
<b>21</b>	<b>Fuchs, Alan</b>	<b>1. PBC Mühldorf II</b>	<b>5:3</b>	<b>0:4</b>	<b>10</b>
21	Klein, Thomas	1. BSDV Rosenheim II	2:0	1:0	10
21	Tafic, Seppi	1. BSDV Rosenheim II	3:2	1:0	10
24	Strähhuber, Helmut	BC Freilassing	3:3	2:1	9
25	Schweimer, Christoph	BC Freilassing	2:0	0:1	7
<b>26</b>	<b>Keilhauer, Mario</b>	<b>1. PBC Mühldorf II</b>	<b>3:6</b>	<b>2:2</b>	<b>2</b>
27	Dienemann, Dave	BC Freilassing	1:3	1:1	-1
27	Stummer, Robert	PBC BW Burgkirchen	1:3	1:1	-1
<b>29</b>	<b>Schwalb, Alexander</b>	<b>1. PBC Mühldorf II</b>	<b>6:13</b>	<b>3:7</b>	<b>-3</b>
<b>30</b>	<b>Özbek, Hidayet</b>	<b>1. PBC Mühldorf II</b>	<b>1:3</b>	<b>0:2</b>	<b>-4</b>
31	Lischka, Arwed	1. PBC Traunstein	0:2	0:1	-5
31	Mannhardt, Thomas	1. PBC Traunstein	0:2	0:1	-5



Pl.	Spieler	Mannschaft	Einzel	Doppel	Punkte
31	Ortmann, Andreas	PBC BW Burgkirchen	0:2	0:1	-5
31	Stiriz-Koch, Michael	1. PBC Traunstein	0:2	0:1	-5
<b>35</b>	<b>Hunklinger, Marcus</b>	<b>1. PBC Mühdorf II</b>	<b>2:10</b>	<b>3:3</b>	<b>-9</b>
35	Pogorzalek, Alfred	PBC BW Burgkirchen	5:13	2:7	-9
37	Barczik, Sebastian	PBC BW Burgkirchen	0:4	0:2	-10
37	Schauer, Reinhold	PBC BW Burgkirchen	0:4	0:2	-10
39	Ostmann, Stefan	PBC BW Burgkirchen	3:13	0:8	-22
40	Hübner, Robert	1. PBC Traunstein	3:17	2:8	-26
41	Wanscher, Stefan	1. PBC Traunstein	2:16	2:7	-27



## Saison 2022/23 – Bezirksliga Oberbayern Ost

Pl.	Spieler	Mannschaft	Einzel	Doppel	Punkte
1	Deuter, Thomas	PBC Markt Schwaben	17:3	7:3	73
2	Bruckmoser, Maximilian	BC Freilassing	15:3	8:1	69
3	Hentschel, Ralf	PBC Markt Schwaben	16:2	5:4	66
4	Scharl, Josef	PBC Markt Schwaben	14:2	6:2	62
<b>5</b>	<b>Özbek, Hidayet</b>	<b>1. PBC Mühldorf II</b>	<b>14:4</b>	<b>5:4</b>	<b>54</b>
6	Krockauer, Stefan	BC Freilassing	12:2	4:2	50
7	Di Florio, Rafael	PBC Markt Schwaben	9:3	4:2	36
8	Zeif, Fritz	BC Freilassing	10:8	6:3	33
9	Mirkovic, Nesa	1. BSDV Rosenheim II	9:7	6:2	32
10	Martel, Alexander	BC Freilassing	8:10	8:1	27
11	Juric, Daniel	1. BSDV Rosenheim II	5:1	3:0	24
<b>12</b>	<b>Hunklinger, Marcus</b>	<b>1. PBC Mühldorf II</b>	<b>10:10</b>	<b>4:6</b>	<b>22</b>
<b>12</b>	<b>Schwalb, Alexander</b>	<b>1. PBC Mühldorf II</b>	<b>9:11</b>	<b>6:4</b>	<b>22</b>
14	Dienemann, Dave	BC Freilassing II	10:10	3:7	19
14	Strähhuber, Helmut	BC Freilassing	5:3	3:1	19
16	Franze, Jörg	BC Freilassing II	8:8	3:5	17
17	Blieninger, Markus	PBC Markt Schwaben	3:1	2:0	14
18	Pusch, Tommi	1. BSDV Rosenheim II	4:4	3:1	13
19	Ivancevic, Goran	1. BSDV Rosenheim II	4:2	1:2	12
20	Dorsch, Christian	1. BSDV Rosenheim II	5:5	2:3	11
<b>20</b>	<b>Höpfinger, Werner</b>	<b>1. PBC Mühldorf II</b>	<b>3:1</b>	<b>1:1</b>	<b>11</b>
20	Kammerloher, Manfred	PBC Markt Schwaben	3:1	1:1	11
<b>23</b>	<b>Keilhauer, Mario</b>	<b>1. PBC Mühldorf II</b>	<b>5:7</b>	<b>3:3</b>	<b>9</b>
24	Englmeier, Stefan	PBC Atlantis II	6:5	0:6	8
<b>25</b>	<b>Dichtl, Oliver</b>	<b>1. PBC Mühldorf II</b>	<b>2:0</b>	<b>0:1</b>	<b>7</b>
25	Gluch, Alexander	PBC Markt Schwaben	2:0	0:1	7
27	Lalic, Vasko	PBC Atlantis II	2:2	1:1	5
27	Späth, Lukas	PBC Markt Schwaben	2:2	1:1	5
29	Pitsch, Mario	PBC Atlantis II	4:10	5:2	4
<b>29</b>	<b>Schönbach, Andreas</b>	<b>1. PBC Mühldorf II</b>	<b>1:1</b>	<b>1:0</b>	<b>4</b>
31	Gallinger, Hannes	1. BSDV Rosenheim II	1:1	0:1	1
31	Hahn, Tobias	1. BSDV Rosenheim II	3:6	2:3	1



Pl.	Spieler	Mannschaft	Einzel	Doppel	Punkte
<b>31</b>	<b>Lösel, Karsten</b>	<b>1. PBC Mühdorf II</b>	<b>1:1</b>	<b>0:1</b>	<b>1</b>
31	Schwab, Christian	1. BSDV Rosenheim II	1:1	0:1	1
35	Blekher, Eduard	1. BSDV Rosenheim II	1:4	2:1	-1
35	Zeif, Florian	BC Freilassing II	3:7	2:3	-1
37	Miroslav, Marinkovic	PBC Atlantis II	3:5	0:4	-2
37	Neuer, Johann	BC Freilassing	0:2	1:0	-2
39	Früchtli, Thomas	1. BSDV Rosenheim II	0:2	0:1	-5
39	Kurfer, Robert	BC Freilassing II	0:2	0:1	-5
41	Taguba, Omar	PBC Atlantis II	3:9	1:4	-8
42	Uscio, Domenico	PBC Atlantis II	3:14	5:4	-10
43	Calabria, Jean Prero	PBC Atlantis II	0:6	0:4	-16
44	Englmeier, Hartmut	PBC Atlantis II	0:8	0:3	-19
44	Juric, Petar	1. BSDV Rosenheim II	2:12	1:5	-19
46	Sterz, Norbert	BC Freilassing II	2:16	2:7	-27
47	Ramspott, Florian	BC Freilassing II	0:14	2:5	-29



# 1. PBC Mühldorf III

## Saison 2025/26 – Bezirksliga Oberbayern-Nord

Pl.	Spieler	Mannschaft	Einzel	Doppel	Punkte
1	Bauer, Markus	1. PBC Moosburg	16:4	9:1	73
2	Pröls, Stefan	1. PBC Moosburg	14:6	9:1	61
3	Lotze, Mario	1. PBC Moosburg	15:5	4:6	52
4	Weber, Christian	PBC Erding	9:3	4:2	36
5	Dasch, Rainer	BC Mainburg II	12:8	4:6	34
5	Rohde, Alexander	BSV 1912 München III	9:5	5:2	34
7	Merz, Markus	PBC Erding	11:5	2:6	32
8	Neidel, Ingo	BC Mainburg II	11:9	5:5	31
<b>9</b>	<b>Thome, Paul</b>	<b>1. PBC Mühldorf III</b>	<b>12:6</b>	<b>1:8</b>	<b>30</b>
10	Wagner, Woldai	BSV 1912 München III	7:3	4:1	29
11	Eleftheriadis, Konstantinos	BSV 1912 München III	8:6	5:2	28
12	Gilik, Michael	PBC Erding	6:2	3:1	25
13	Hartmann, Bernhard	1. PBC Freising III	10:10	4:6	22
14	Breuer, Sven	BSV 1912 München III	4:0	2:0	20
14	Dasch, Philipp	BC Mainburg II	4:0	2:0	20
14	Riedel, Andreas	BSV 1912 München III	6:4	3:2	20
17	Weidinger, Ludwig	PBC Erding	6:6	4:2	18
18	Kalkan, Kadir	BSV 1912 München III	3:1	2:0	14
<b>19</b>	<b>Keilhauer, Mario</b>	<b>1. PBC Mühldorf III</b>	<b>9:11</b>	<b>3:7</b>	<b>13</b>
20	Alcober, Francis Eduard	1. PBC Freising III	6:7	3:4	12
<b>20</b>	<b>Hafeneder, Harald</b>	<b>1. PBC Mühldorf III</b>	<b>7:11</b>	<b>5:4</b>	<b>12</b>
22	Kokmotos, Spyridon	BSV 1912 München III	4:6	4:1	11
22	Savic, Sinisa	BSV 1912 München III	3:1	1:1	11
24	Kihrioglu, Bahadir	BSV 1912 München III	2:0	1:0	10
25	Knorrscheidt, Kay	BSV 1912 München III	2:2	2:0	8
26	Baumschlager, Urban	PBC Erding	8:12	3:7	7
26	Gutierrez, Luis	BSV 1912 München III	2:0	0:1	7
28	Claessen, Bart	PBC Erding	1:1	1:0	4
28	Henk, Daniel	BSV 1912 München III	1:1	1:0	4
28	Kargeli, Resul	1. PBC Moosburg	7:13	4:6	4



Pl.	Spieler	Mannschaft	Einzel	Doppel	Punkte
31	Brandl, Stephan	BC Mainburg II	6:14	5:5	1
<b>31</b>	<b>Hunklinger, Marcus</b>	<b>1. PBC Mühldorf III</b>	<b>7:13</b>	<b>3:7</b>	<b>1</b>
33	Hecht, Felix	PBC Erding	0:2	1:0	-2
33	Mittermüller, Patrick	PBC Erding	0:2	1:0	-2
35	Popitz, John	1. PBC Freising III	4:12	4:4	-4
36	Brauer, Daniel	1. PBC Freising III	5:11	2:7	-5
<b>36</b>	<b>Dichtl, Oliver</b>	<b>1. PBC Mühldorf III</b>	<b>0:2</b>	<b>0:1</b>	<b>-5</b>
<b>36</b>	<b>Paßreiter, Konrad</b>	<b>1. PBC Mühldorf III</b>	<b>0:2</b>	<b>0:1</b>	<b>-5</b>
39	Mittermeier, Thomas	PBC Erding	1:5	1:2	-6
40	Fischer, Erwin	1. PBC Freising III	2:13	1:5	-21
41	Bolling, Martin	BC Mainburg II	0:16	2:6	-34



## Saison 2024/25 – Kreisliga Oberbayern Ost

Pl.	Spieler	Mannschaft	Einzel	Doppel	Punkte
1	Vorauer, Herbert	PBC BW Burgkirchen	16:2	7:2	72
2	Wagner, Sebastian	BC Freilassing II	15:3	6:3	63
3	Kattner, Wolfgang	PBC BW Burgkirchen	14:6	7:3	55
4	Häfner, Christian	1. BSDV Rosenheim III	11:5	8:0	50
5	Pogorzalek, Alfred	PBC BW Burgkirchen	14:6	5:5	49
6	Fedtke, Thomas	1. BSDV Rosenheim III	9:5	8:0	42
7	Tafic, Seppi	1. BSDV Rosenheim III	11:5	5:3	41
<b>8</b>	<b>Hafeneder, Harald</b>	<b>1. PBC Mühldorf III</b>	<b>12:8</b>	<b>5:5</b>	<b>37</b>
<b>8</b>	<b>Keilhauer, Mario</b>	<b>1. PBC Mühldorf III</b>	<b>12:8</b>	<b>5:5</b>	<b>37</b>
10	Von Pfaler, Matthias	PBC Markt Schwaben II	10:8	5:4	30
11	Franze, Jörg	BC Freilassing II	10:10	6:4	28
12	Mirkovic, Nesa	1. BSDV Rosenheim III	9:7	4:3	27
13	Ivancevic, Goran	1. BSDV Rosenheim III	5:1	3:0	24
14	Schmidt, Frank	1. PBC Traunstein	9:11	5:4	20
15	Mooser, Stefan	PBC Markt Schwaben II	4:2	3:0	18
16	Heyne, Christoph	1. BSDV Rosenheim III	4:0	1:1	17
16	Weber, Florian	PBC Markt Schwaben II	6:4	2:3	17
18	Schreder, Alois	1. PBC Traunstein	7:10	5:4	14
19	Späth, Lukas	PBC Markt Schwaben II	7:8	3:5	13
20	Hodzic, Adis	1. BSDV Rosenheim III	3:1	1:1	11
20	Lischka, Arwed	1. PBC Traunstein	3:1	1:1	11
<b>22</b>	<b>Hunklinger, Marcus</b>	<b>1. PBC Mühldorf III</b>	<b>8:10</b>	<b>2:7</b>	<b>9</b>
23	Sterz, Norbert	BC Freilassing II	2:2	2:0	8
<b>24</b>	<b>Höpfinger, Werner</b>	<b>1. PBC Mühldorf III</b>	<b>2:0</b>	<b>0:1</b>	<b>7</b>
24	Martel, Alexander	BC Freilassing II	2:0	0:1	7
26	Rothkamp, Andreas	1. BSDV Rosenheim III	1:1	1:0	4
27	Ostmann, Stefan	PBC BW Burgkirchen	6:12	4:5	3
28	Bruckmoser, Klaus	BC Freilassing II	7:13	3:7	1
28	Maier, Wolfgang	PBC Markt Schwaben II	1:1	0:1	1
30	Pohlner, Manfred	1. PBC Traunstein	2:4	1:2	0
<b>31</b>	<b>Dichtl, Oliver</b>	<b>1. PBC Mühldorf III</b>	<b>0:1</b>	<b>0:0</b>	<b>-2</b>
31	Schauer, Reinhold	PBC BW Burgkirchen	0:2	1:0	-2



Pl.	Spieler	Mannschaft	Einzel	Doppel	Punkte
31	Schotte, Erik	1. BSDV Rosenheim III	0:2	1:0	-2
34	Wanscher, Stefan	1. PBC Traunstein	4:8	1:5	-3
35	Kammerloher, Manfred	PBC Markt Schwaben II	2:6	1:3	-5
35	Maier, Günther	PBC BW Burgkirchen	0:2	0:1	-5
35	Mannhardt, Thomas	1. PBC Traunstein	0:3	1:1	-5
35	Müller, Michael	1. PBC Traunstein	0:2	0:1	-5
<b>35</b>	<b>Orschler, Ulrich</b>	<b>1. PBC Mühldorf III</b>	<b>5:10</b>	<b>1:7</b>	<b>-5</b>
<b>40</b>	<b>PaBreiter, Konrad</b>	<b>1. PBC Mühldorf III</b>	<b>0:4</b>	<b>1:1</b>	<b>-7</b>
41	Gluch, Alexander	PBC Markt Schwaben II	3:10	1:5	-11
41	Kern, Daniel	PBC Markt Schwaben II	1:7	1:3	-11
43	Hübner, Robert	1. PBC Traunstein	3:13	2:6	-16
44	Ramspott, Florian	BC Freilassing II	0:16	1:7	-37



## Saison 2023/24 – Kreisliga Oberbayern Ost

Pl.	Spieler	Mannschaft	Einzel	Doppel	Punkte
1	Von Pfaler, Matthias	PBC Markt Schwaben II	11:3	5:2	46
2	Schweimer, Christoph	BC Freilassing II	12:4	3:5	41
3	Uscio, Domenico	PBC Atlantis II	9:2	4:2	38
4	Späth, Lukas	PBC Markt Schwaben II	10:6	5:3	35
5	Franze, Jörg	BC Freilassing II	10:4	3:4	34
6	Pitsch, Mario	PBC Atlantis II	7:4	5:1	29
<b>6</b>	<b>Trinkl, Reinhard</b>	<b>1. PBC Mühldorf III</b>	<b>9:7</b>	<b>5:3</b>	<b>29</b>
8	Kammerloher, Manfred	PBC Markt Schwaben II	8:8	6:2	26
9	Englmeier, Stefan	PBC Atlantis II	8:4	2:3	25
<b>10</b>	<b>Matschiner, Richard</b>	<b>1. PBC Mühldorf III</b>	<b>8:6</b>	<b>2:5</b>	<b>19</b>
10	Müller, Michael	1. PBC Traunstein II	8:7	3:5	19
<b>12</b>	<b>Marshall, Mark</b>	<b>1. PBC Mühldorf III</b>	<b>7:5</b>	<b>2:4</b>	<b>18</b>
13	Lischka, Arwed	1. PBC Traunstein II	5:3	2:2	16
13	Sari, Mustafa	PBC Atlantis II	5:2	1:2	16
15	Stiriz-Koch, Michael	1. PBC Traunstein II	3:1	1:1	11
15	Strähuber, Helmut	BC Freilassing II	3:1	1:1	11
17	Dienemann, Dave	BC Freilassing II	2:0	1:0	10
18	Taguba, Omar	PBC Atlantis II	3:3	1:0	8
19	Phan, Xuong	1. PBC Traunstein II	3:3	1:1	7
20	Lalic, Vasko	PBC Atlantis II	2:1	0:1	5
<b>21</b>	<b>Heger, Gerald</b>	<b>1. PBC Mühldorf III</b>	<b>1:1</b>	<b>1:0</b>	<b>4</b>
21	Sterz, Norbert	BC Freilassing II	5:9	3:4	4
21	Weber, Florian	PBC Markt Schwaben II	1:1	1:0	4
24	Calabria, Jean Prero	PBC Atlantis II	3:2	0:5	3
25	Gluch, Alexander	PBC Markt Schwaben II	4:10	4:3	1
<b>25</b>	<b>Hafeneder, Harald</b>	<b>1. PBC Mühldorf III</b>	<b>1:1</b>	<b>0:1</b>	<b>1</b>
25	Miroslav, Marinkovic	PBC Atlantis II	1:1	0:1	1
28	Brückl, Harald	PBC Markt Schwaben II	0:2	1:0	-2
29	Englmeier, Hartmut	PBC Atlantis II	2:5	1:3	-3
<b>30</b>	<b>Höpfinger, Werner</b>	<b>1. PBC Mühldorf III</b>	<b>0:4</b>	<b>2:0</b>	<b>-4</b>
31	Thomma, Christian	1. PBC Traunstein II	2:6	1:3	-5
32	Mannhardt, Thomas	1. PBC Traunstein II	2:11	4:3	-9



Pl.	Spieler	Mannschaft	Einzel	Doppel	Punkte
<b>33</b>	<b>Schönbach, Andreas</b>	<b>1. PBC Mühldorf III</b>	<b>2:12</b>	<b>4:3</b>	<b>-11</b>
34	Deser, Sebastian	1. PBC Traunstein II	1:9	2:3	-13
35	Ramspott, Florian	BC Freilassing II	2:12	3:4	-14



## Saison 2022/23 – Kreisliga Oberbayern Ost

Pl.	Spieler	Mannschaft	Einzel	Doppel	Punkte
1	Schmidt, Frank	1. PBC Traunstein II	15:1	7:1	71
2	Blieninger, Markus	PBC Markt Schwaben II	14:2	6:2	62
3	Schreder, Alois	1. PBC Traunstein II	12:2	6:1	55
4	Kattner, Wolfgang	PBC BW Burgkirchen	10:4	6:1	43
4	Vorauer, Herbert	PBC BW Burgkirchen	9:0	4:1	43
6	Pogorzalek, Alfred	PBC BW Burgkirchen	10:4	5:2	40
<b>7</b>	<b>Marshall, Mark</b>	<b>1. PBC Mühldorf III</b>	<b>8:6</b>	<b>4:3</b>	<b>25</b>
<b>7</b>	<b>Matschiner, Richard</b>	<b>1. PBC Mühldorf III</b>	<b>8:6</b>	<b>4:3</b>	<b>25</b>
9	Späth, Lukas	PBC Markt Schwaben II	7:9	6:2	20
10	Ortmann, Andreas	PBC BW Burgkirchen	5:3	2:2	16
<b>11</b>	<b>Heger, Gerald</b>	<b>1. PBC Mühldorf III</b>	<b>2:0</b>	<b>1:0</b>	<b>10</b>
11	Ivancevic, Goran	1. BSDV Rosenheim III	2:0	1:0	10
13	Kern, Daniel	PBC Markt Schwaben II	6:6	1:5	9
14	Blekher, Eduard	1. BSDV Rosenheim III	3:1	0:2	8
<b>15</b>	<b>Maurer, Bernhard</b>	<b>1. PBC Mühldorf III</b>	<b>2:0</b>	<b>0:1</b>	<b>7</b>
15	Müller, Michael	1. PBC Traunstein II	6:8	2:5	7
17	Barczik, Sebastian	PBC BW Burgkirchen	2:3	2:0	6
17	Gallinger, Hannes	1. BSDV Rosenheim III	5:7	2:4	6
17	Widera, Werner	1. BSDV Rosenheim III	3:3	1:2	6
20	Engel, Peter	PBC BW Burgkirchen	2:2	1:1	5
21	Schauer, Reinhold	PBC BW Burgkirchen	1:3	2:0	2
22	Stummer, Robert	PBC BW Burgkirchen	1:1	0:1	1
23	Früchtl, Thomas	1. BSDV Rosenheim III	3:7	2:3	-1
23	Hübner, Robert	1. PBC Traunstein II	1:3	1:1	-1
23	Schwab, Christian	1. BSDV Rosenheim III	5:11	3:5	-1
26	Gluch, Alexander	PBC Markt Schwaben II	0:2	1:0	-2
27	Ostmann, Stefan	PBC BW Burgkirchen	1:3	0:2	-4
27	Von Pfaler, Matthias	PBC Markt Schwaben II	5:11	2:6	-4
29	Kammerloher, Manfred	PBC Markt Schwaben II	0:2	0:1	-5
<b>29</b>	<b>Schönbach, Andreas</b>	<b>1. PBC Mühldorf III</b>	<b>0:2</b>	<b>0:1</b>	<b>-5</b>
<b>31</b>	<b>Maxeiner, Jürgen</b>	<b>1. PBC Mühldorf III</b>	<b>4:12</b>	<b>3:5</b>	<b>-7</b>
<b>32</b>	<b>Bauer, Albert</b>	<b>1. PBC Mühldorf III</b>	<b>3:11</b>	<b>2:5</b>	<b>-11</b>



Pl.	Spieler	Mannschaft	Einzel	Doppel	Punkte
33	Kranabetter, Marcel	1. BSDV Rosenheim III	3:11	1:6	-14
34	Wanscher, Stefan	1. PBC Traunstein II	2:14	2:6	-22



# 1. PBC Mühldorf IV

## Saison 2025/26 – Kreisliga Oberbayern B

Pl.	Spieler	Mannschaft	Einzel	Doppel	Punkte
1	Wagner, Sebastian	BC Freilassing II	19:1	8:2	88
2	Kattner, Wolfgang	PBC BW Burgkirchen	17:3	7:3	73
3	Pogorzalek, Alfred	PBC BW Burgkirchen	17:3	4:6	64
4	Schmidt, Frank	1. PBC Traunstein	15:5	7:3	61
5	Hodzic, Adis	1. BSDV Rosenheim IV	15:5	6:4	58
6	Finkbeiner, Gerhard	BC Freilassing II	14:6	7:3	55
7	Bruckmoser, Klaus	BC Freilassing II	12:6	6:3	45
8	Vorauer, Herbert	PBC BW Burgkirchen	11:5	6:2	44
9	Franze, Jörg	BC Freilassing II	11:9	6:4	34
10	Schreder, Alois	1. PBC Traunstein	9:7	6:2	32
11	Kurz, Alexander	PBC Atlantis II	10:6	3:5	29
11	Tafic, Seppi	1. BSDV Rosenheim IV	8:1	0:1	29
13	Hübner, Robert	1. PBC Traunstein	7:7	4:3	19
<b>14</b>	<b>Trinkl, Reinhard</b>	<b>1. PBC Mühldorf IV</b>	<b>8:10</b>	<b>5:4</b>	<b>18</b>
15	Juric, Petar	1. BSDV Rosenheim IV	7:11	6:3	15
16	Orencio, Joey	PBC Atlantis II	4:1	1:2	14
17	Lalic, Vasko	PBC Atlantis II	3:5	3:0	8
18	Joschko, Waldek	PBC Atlantis II	5:7	1:3	5
19	Wanscher, Stefan	1. PBC Traunstein	1:1	1:0	4
19	Zeif, Florian	BC Freilassing II	1:1	1:0	4
21	Ivancicevic, Goran	1. BSDV Rosenheim IV	1:0	0:1	3
22	Kovács, Norbert	PBC BW Burgkirchen	1:3	2:0	2
22	Ostmann, Stefan	PBC BW Burgkirchen	6:10	2:6	2
24	Englmeier, Hartmut	PBC Atlantis II	4:11	5:3	1
24	Taguba, Omar	PBC Atlantis II	6:11	3:7	1
<b>26</b>	<b>Matschiner, Richard</b>	<b>1. PBC Mühldorf IV</b>	<b>7:11</b>	<b>1:8</b>	<b>0</b>
27	Schauer, Reinhold	PBC BW Burgkirchen	1:3	1:1	-1
<b>28</b>	<b>Lösel, Karsten</b>	<b>1. PBC Mühldorf IV</b>	<b>0:2</b>	<b>1:0</b>	<b>-2</b>
29	Gallinger, Hannes	1. BSDV Rosenheim IV	6:12	2:8	-4
29	Mannhardt, Thomas	1. PBC Traunstein	4:12	4:4	-4



Pl.	Spieler	Mannschaft	Einzel	Doppel	Punkte
<b>31</b>	<b>Statilko, Eduard</b>	<b>1. PBC Mühldorf IV</b>	<b>0:2</b>	<b>0:1</b>	<b>-5</b>
<b>32</b>	<b>Heiduck, Daniel</b>	<b>1. PBC Mühldorf IV</b>	<b>0:4</b>	<b>0:2</b>	<b>-10</b>
33	Calabria, Jean Prero	PBC Atlantis II	1:6	0:4	-12
33	Deser, Sebastian	1. PBC Traunstein	2:10	2:4	-12
<b>33</b>	<b>Maxeiner, Jürgen</b>	<b>1. PBC Mühldorf IV</b>	<b>3:15</b>	<b>5:4</b>	<b>-12</b>
<b>36</b>	<b>Bauer, Albert</b>	<b>1. PBC Mühldorf IV</b>	<b>3:15</b>	<b>2:7</b>	<b>-21</b>
37	Schwab, Christian	1. BSDV Rosenheim IV	1:13	2:7	-25



## Saison 2024/25 – Kreisliga Oberbayern Süd

Pl.	Spieler	Mannschaft	Einzel	Doppel	Punkte
1	Körner, Peter	PBC Lerchenau II	15:5	6:3	59
2	Haas, Bernhard	BSC Martinsried III	14:4	5:4	54
3	Shearer, Simon	BSV PB München IV	14:6	5:5	49
4	Kötzner, Thomas	BSV Olching II	10:2	5:2	44
5	Sommer, Peer	BSC Martinsried III	12:8	7:3	43
6	Behringer, Sven	BSV PB München IV	10:5	5:3	37
<b>6</b>	<b>Lösel, Karsten</b>	<b>1. PBC Mühldorf IV</b>	<b>12:8</b>	<b>5:5</b>	<b>37</b>
8	Rudolf, Florian	BSV Olching II	11:7	5:4	36
<b>9</b>	<b>Trinkl, Reinhard</b>	<b>1. PBC Mühldorf IV</b>	<b>12:8</b>	<b>4:6</b>	<b>34</b>
10	Weber Henschel, Rupert	PBC Lerchenau II	9:5	4:2	32
11	Barth, Thomas	BSC Martinsried III	10:10	7:3	31
12	Eleftheriadis, Konstantinos	PBC Olympia München IV	9:4	1:2	28
13	Dege, Joachim	BSV Olching II	7:7	6:2	24
14	Reim, Siegfried	BSC Martinsried III	8:8	5:3	23
15	Aydin, Ali Osman	PBC Lerchenau II	8:6	2:4	20
16	Kötzner, Ludwig	BSV Olching II	6:8	5:2	16
17	Chen, Xiaoguang	PBC Lerchenau II	3:1	2:0	14
17	Sporwien, Timo	BSV PB München IV	3:1	2:0	14
<b>19</b>	<b>Maxeiner, Jürgen</b>	<b>1. PBC Mühldorf IV</b>	<b>8:12</b>	<b>5:5</b>	<b>13</b>
20	Scoffin, Simon	BSV PB München IV	8:10	3:6	12
21	Albrecht, Florian	PBC Lerchenau II	4:4	2:2	10
21	Rabe, Dominik	BSC Martinsried III	2:0	1:0	10
23	List, Christian	BSV Olching II	2:1	1:1	7
23	Weissbrodt, Vinzenz	BSC Martinsried III	2:0	0:1	7
25	Rau, Joschi	BSV PB München IV	5:8	3:5	5
26	Pastuszko, Gregor	BSC Martinsried III	1:1	1:0	4
27	Benke, David	PBC Olympia München IV	6:10	1:4	2
27	Fellner, Martin	PBC Lerchenau II	1:3	3:2	2
29	Thiemig, Christian	PBC Lerchenau II	4:6	1:5	1
30	Siade, Andreas	PBC Olympia München IV	4:9	3:4	0
31	Bollaert, Vincent	BSV PB München IV	2:4	0:1	-1
31	Kraft, Karoly	BSV Olching II	5:11	2:3	-1



Pl.	Spieler	Mannschaft	Einzel	Doppel	Punkte
33	Knoblich, Manfred	BSV Olching II	1:2	0:2	-2
<b>33</b>	<b>Matschiner, Richard</b>	<b>1. PBC Mühldorf IV</b>	<b>7:13</b>	<b>2:8</b>	<b>-2</b>
35	Grass, Dominik	BSV PB München IV	1:3	0:2	-4
36	Bitzinger, Bela	PBC Lerchenau II	1:5	0:2	-8
37	Gießelmann, Patrick	PBC Olympia München IV	3:13	3:6	-14
37	Wohlmann, Tony	PBC Olympia München IV	0:10	5:4	-14
39	Mitzler, Alexander	PBC Olympia München IV	0:11	3:4	-20



## Saison 2023/24 – Kreisklasse Oberbayern 3

Pl.	Spieler	Mannschaft	Einzel	Doppel	Punkte
1	Pusch, Tommi	1. BSDV Rosenheim IV	11:1	4:2	48
2	Zannoth, Tobias	BSV PB München V	9:2	4:2	38
3	Ly, Ngoc Long	BSV PB München V	10:6	5:1	37
4	Messerschmitt, Armin	BSV PB München V	10:4	2:4	32
5	Juric, Petar	1. BSDV Rosenheim III	8:5	5:1	31
6	Gallinger, Hannes	1. BSDV Rosenheim III	8:3	3:3	29
7	Schwab, Christian	1. BSDV Rosenheim III	7:4	4:1	27
<b>8</b>	<b>Maxeiner, Jürgen</b>	<b>1. PBC Mühldorf IV</b>	<b>8:8</b>	<b>6:2</b>	<b>26</b>
<b>9</b>	<b>Loeser, Matthias</b>	<b>1. PBC Mühldorf IV</b>	<b>7:7</b>	<b>5:2</b>	<b>22</b>
<b>10</b>	<b>Hafeneder, Harald</b>	<b>1. PBC Mühldorf IV</b>	<b>8:8</b>	<b>4:4</b>	<b>20</b>
11	Olbrich, Magnus	PBC Olimpia München VI	7:5	2:3	19
12	Frangel, Jacqueline	1. BSDV Rosenheim IV	4:0	1:1	17
12	Kranabetter, Marcel	1. BSDV Rosenheim III	7:4	1:5	17
12	Mirkovic, Nesa	1. BSDV Rosenheim IV	4:0	1:1	17
15	Klawuhn, Frank	BSV PB München V	6:4	2:6	14
16	Scheiblinger, Michael	1. BSDV Rosenheim III	3:1	1:1	11
17	Klein, Thomas	1. BSDV Rosenheim IV	2:0	1:0	10
17	Rajnis, Rene	1. BSDV Rosenheim III	2:0	1:0	10
19	Arif, Ali	PBC Olimpia München VI	3:3	2:1	9
20	Rothkamp, Andreas	1. BSDV Rosenheim III	2:2	2:0	8
21	Barth, Kevin	BSV PB München V	2:0	0:1	7
21	Mirkovic, Nesa	1. BSDV Rosenheim III	2:0	0:1	7
21	Schotte, Erik	1. BSDV Rosenheim IV	2:0	0:1	7
<b>24</b>	<b>Lösel, Karsten</b>	<b>1. PBC Mühldorf IV</b>	<b>1:1</b>	<b>1:0</b>	<b>4</b>
<b>24</b>	<b>Maurer, Bernhard</b>	<b>1. PBC Mühldorf IV</b>	<b>1:0</b>	<b>0:0</b>	<b>4</b>
24	Strober, Sebastian	1. BSDV Rosenheim III	1:1	1:0	4
<b>27</b>	<b>Heiduck, Daniel</b>	<b>1. PBC Mühldorf IV</b>	<b>4:9</b>	<b>4:3</b>	<b>3</b>
28	Ruth, Peter	1. BSDV Rosenheim IV	3:5	2:4	2
29	Frangel, Jacqueline	1. BSDV Rosenheim III	1:1	0:1	1
29	Früchtl, Thomas	1. BSDV Rosenheim III	1:1	0:1	1
31	Zeller, Gabriela	BSV PB München V	4:7	1:4	0
32	Luu, Tuan Hghia	PBC Olimpia München VI	1:6	3:1	-3



Pl.	Spieler	Mannschaft	Einzel	Doppel	Punkte
32	Tahsin, Naim	PBC Olimpia München VI	1:5	2:1	-3
34	Fernow, Frederik	PBC Olimpia München VI	2:8	3:2	-4
34	Ruth, Doris	1. BSDV Rosenheim IV	3:6	0:4	-4
<b>36</b>	<b>Wiederer, Michaela</b>	<b>1. PBC Mühldorf IV</b>	<b>0:2</b>	<b>0:1</b>	<b>-5</b>
37	Masching, Helmut	1. BSDV Rosenheim IV	2:9	2:3	-9
38	Harutunian, Lennart	PBC Olimpia München VI	2:11	2:5	-15
39	Geiger, Lucas	PBC Olimpia München VI	0:10	2:3	-19
40	Brem, Sandra	1. BSDV Rosenheim IV	1:11	1:4	-20



## Saison 2022/23 – Kreisklasse Oberbayern Ost

Pl.	Spieler	Mannschaft	Einzel	Doppel	Punkte
1	Fläxl, Robert	PBC Erding II	16:4	6:4	64
1	Schmidt, Christian	BSV PB München V	14:1	6:2	64
3	Shearer, Simon	BSV PB München V	13:7	7:2	50
4	Gluch, Alexander	PBC Markt Schwaben III	13:5	5:4	48
4	Lange, Hendrik	BSV München VI	14:4	3:6	48
6	Behringer, Sven	BSV PB München V	11:6	7:2	44
7	Mayr, Franz	PBC Markt Schwaben III	11:7	5:4	36
8	Lam Sing, Damien	BSV München VI	9:1	2:3	35
9	Maier, Wolfgang	PBC Markt Schwaben III	10:8	6:3	33
10	Günaltay, Deniz	BSV München VI	11:7	3:6	30
11	Seidel, Andreas	PBC Markt Schwaben III	11:9	4:6	28
12	Baumschlager, Urban	PBC Erding II	6:5	5:1	23
13	Hecht, Felix	PBC Erding II	8:6	3:4	22
14	Claessen, Bart	PBC Erding II	4:0	2:0	20
15	Fennell, Brendan	BSV PB München V	5:2	2:2	18
15	Mittermeier, Thomas	PBC Erding II	4:2	3:0	18
<b>17</b>	<b>Brugger, Kurt</b>	<b>1. PBC Mühldorf IV</b>	<b>4:0</b>	<b>1:1</b>	<b>17</b>
<b>17</b>	<b>Trinkl, Reinhard</b>	<b>1. PBC Mühldorf IV</b>	<b>4:0</b>	<b>1:1</b>	<b>17</b>
19	Hauzeneder, Mario	PBC Erding II	7:5	1:5	15
<b>19</b>	<b>Lösel, Karsten</b>	<b>1. PBC Mühldorf IV</b>	<b>4:1</b>	<b>1:1</b>	<b>15</b>
21	Mau, Henning	BSV München VI	7:11	5:4	12
22	Kammerloher, Manfred	PBC Markt Schwaben III	2:0	1:0	10
22	Klawuhn, Frank	BSV PB München IV	9:11	2:8	10
22	Messerschmitt, Armin	BSV PB München IV	5:9	5:2	10
25	Barth, Darinka	BSV PB München V	2:2	2:0	8
25	Rau, Joschi	BSV PB München V	5:10	5:2	8
27	Schönborn, Pablo	BSV München VI	5:11	5:3	5
<b>28</b>	<b>Höpfinger, Werner</b>	<b>1. PBC Mühldorf IV</b>	<b>1:1</b>	<b>1:0</b>	<b>4</b>
<b>28</b>	<b>Maurer, Bernhard</b>	<b>1. PBC Mühldorf IV</b>	<b>3:6</b>	<b>3:2</b>	<b>4</b>
28	Schüler, Klaus	BSV PB München V	1:1	1:0	4
31	Komenda, Alois	BSV PB München IV	1:1	0:1	1
31	Pörschmann, Annette	BSV PB München IV	1:1	0:1	1



Pl.	Spieler	Mannschaft	Einzel	Doppel	Punkte
<b>31</b>	<b>Schönbach, Andreas</b>	<b>1. PBC Mühldorf IV</b>	<b>1:1</b>	<b>0:1</b>	<b>1</b>
34	Barth, Darinka	BSV PB München IV	1:3	1:1	-1
34	Stampfl, Joachim	PBC Markt Schwaben III	1:3	1:1	-1
36	Haase, Björn	PBC Erding II	4:9	2:4	-2
<b>37</b>	<b>Loeser, Matthias</b>	<b>1. PBC Mühldorf IV</b>	<b>3:11</b>	<b>3:4</b>	<b>-8</b>
<b>38</b>	<b>Wiederer, Michaela</b>	<b>1. PBC Mühldorf IV</b>	<b>0:6</b>	<b>0:2</b>	<b>-14</b>
<b>39</b>	<b>Hafeneder, Harald</b>	<b>1. PBC Mühldorf IV</b>	<b>3:14</b>	<b>3:6</b>	<b>-16</b>
40	Pepke, Jürgen	BSV PB München IV	3:15	3:6	-18
41	Zeller, Gabriela	BSV PB München IV	3:17	1:9	-29
<b>42</b>	<b>Heiduck, Daniel</b>	<b>1. PBC Mühldorf IV</b>	<b>0:17</b>	<b>3:6</b>	<b>-34</b>



# 1. PBC Mühldorf V

## Saison 2025/26 – Kreisklasse Oberbayern 3

Pl.	Spieler	Mannschaft	Einzel	Doppel	Punkte
1	Widera, Werner	1. BSDV Rosenheim V	16:2	7:1	73
2	Kreipl, Robert	1. BSDV Rosenheim V	15:3	8:1	69
3	Holzinger, Marcel	1. BSDV Rosenheim VI	16:3	3:6	58
4	Pusch, Tommi	1. BSDV Rosenheim V	11:1	5:1	51
5	Seidel, Andreas	PBC Markt Schwaben III	14:6	5:5	49
6	Fedtke, Thomas	1. BSDV Rosenheim V	7:0	3:1	33
6	Maierhofer, Felix	1. BSDV Rosenheim VI	11:8	5:5	33
8	Wöllner, Tobias	PBC Olympia München III	11:6	2:4	32
9	Mayr, Franz	PBC Markt Schwaben III	10:8	5:4	30
10	Maier, Wolfgang	PBC Markt Schwaben III	10:5	2:5	29
11	Leitner, Vinzenz	1. BSDV Rosenheim V	6:1	3:0	28
11	Siade, Andreas	PBC Olympia München III	11:9	4:6	28
<b>13</b>	<b>Lösel, Karsten</b>	<b>1. PBC Mühldorf V</b>	<b>6:0</b>	<b>2:1</b>	<b>27</b>
14	Tafic, Seppi	1. BSDV Rosenheim V	4:0	2:0	20
15	Früchtl, Thomas	1. BSDV Rosenheim VI	4:0	1:1	17
16	Govori, Adrian	1. BSDV Rosenheim VI	8:7	2:6	16
16	Komenda, Alois	BSV PB München VII	8:12	6:4	16
<b>18</b>	<b>Schönbach, Andreas</b>	<b>1. PBC Mühldorf V</b>	<b>6:12</b>	<b>8:1</b>	<b>15</b>
<b>19</b>	<b>Heiduck, Daniel</b>	<b>1. PBC Mühldorf V</b>	<b>9:11</b>	<b>3:7</b>	<b>13</b>
20	Rothkamp, Andreas	1. BSDV Rosenheim VI	2:0	1:0	10
20	Strober, Sebastian	1. BSDV Rosenheim V	2:0	1:0	10
22	Gluch, Alexander	PBC Markt Schwaben III	3:3	2:1	9
<b>23</b>	<b>Drechsel, Tobias</b>	<b>1. PBC Mühldorf V</b>	<b>2:0</b>	<b>0:1</b>	<b>7</b>
23	Gießelmann, Patrick	PBC Olympia München III	5:8	4:5	7
25	Schallinger, Manfred	1. BSDV Rosenheim VI	5:10	4:2	6
26	Wohlmann, Tony	PBC Olympia München III	7:11	3:7	5
27	Früchtl, Thomas	1. BSDV Rosenheim V	1:1	1:0	4
27	Häfner, Christian	1. BSDV Rosenheim V	1:1	1:0	4
29	To, Thanh Truong	BSV PB München VII	7:11	2:7	3
30	Jaugstetter, Uwe	BSV PB München VII	8:12	1:9	1



Pl.	Spieler	Mannschaft	Einzel	Doppel	Punkte
31	Ruth, Doris	1. BSDV Rosenheim V	1:2	0:0	0
31	Ruth, Peter	1. BSDV Rosenheim V	1:4	3:2	0
33	Pörschmann, Annette	BSV PB München VII	0:2	1:0	-2
33	Schmid, Dennis	1. BSDV Rosenheim VI	1:3	1:2	-2
33	Stampfl, Sabine	PBC Markt Schwaben III	0:2	1:0	-2
36	Stampfl, Joachim	PBC Markt Schwaben III	3:14	7:2	-4
37	Kirberich, Jochen	BSV PB München VII	0:2	0:1	-5
37	Mittermüller, Martin	PBC Markt Schwaben III	0:2	0:1	-5
<b>39</b>	<b>Wiederer, Michaela</b>	<b>1. PBC Mühdorf V</b>	<b>3:15</b>	<b>6:3</b>	<b>-9</b>
40	Dan, Barkai	PBC Olympia München III	2:10	1:4	-14
41	Kasperek, Hubert	BSV PB München VII	2:16	2:7	-27
<b>42</b>	<b>Statilko, Eduard</b>	<b>1. PBC Mühdorf V</b>	<b>1:15</b>	<b>1:7</b>	<b>-31</b>



## Saison 2024/25 – Kreisklasse Oberbayern 4

Pl.	Spieler	Mannschaft	Einzel	Doppel	Punkte
1	Pusch, Tommi	1. BSDV Rosenheim V	15:1	5:3	65
2	Gallinger, Hannes	1. BSDV Rosenheim IV	13:3	6:2	56
3	Juric, Petar	1. BSDV Rosenheim IV	11:3	6:1	49
4	Müller, Michael	1. PBC Traunstein II	10:4	6:1	43
5	Hodzic, Adis	1. BSDV Rosenheim IV	9:1	4:1	41
5	Lischka, Arwed	1. PBC Traunstein II	10:6	7:1	41
7	Seidel, Andreas	PBC Markt Schwaben III	10:6	5:3	35
8	Deser, Sebastian	1. PBC Traunstein II	10:4	3:4	34
9	Maier, Wolfgang	PBC Markt Schwaben III	7:5	4:2	24
10	Schwab, Christian	1. BSDV Rosenheim IV	7:6	3:3	19
11	Phan, Xuong	1. PBC Traunstein II	4:2	2:0	16
12	Kilic, Kemal	1. BSDV Rosenheim V	2:0	1:0	10
12	Kilic, Kemal	1. BSDV Rosenheim IV	2:0	1:0	10
12	Pohlner, Manfred	1. PBC Traunstein II	2:0	1:0	10
15	Kern, Daniel	PBC Markt Schwaben III	3:3	2:1	9
16	Mannhardt, Thomas	1. PBC Traunstein II	5:7	3:4	8
<b>16</b>	<b>Schönbach, Andreas</b>	<b>1. PBC Mühldorf V</b>	<b>5:7</b>	<b>3:4</b>	<b>8</b>
18	Kranabetter, Marcel	1. BSDV Rosenheim IV	3:6	4:1	7
19	Mayr, Franz	PBC Markt Schwaben III	6:10	3:5	5
<b>19</b>	<b>Statilko, Eduard</b>	<b>1. PBC Mühldorf V</b>	<b>6:9</b>	<b>2:5</b>	<b>5</b>
21	Früchtl, Thomas	1. BSDV Rosenheim V	1:1	1:0	4
21	Rothkamp, Andreas	1. BSDV Rosenheim V	1:1	1:0	4
<b>23</b>	<b>Heiduck, Daniel</b>	<b>1. PBC Mühldorf V</b>	<b>6:7</b>	<b>0:8</b>	<b>2</b>
23	Masching, Helmut	1. BSDV Rosenheim V	3:7	3:2	2
<b>25</b>	<b>Bauer, Albert</b>	<b>1. PBC Mühldorf V</b>	<b>0:2</b>	<b>0:0</b>	<b>-4</b>
26	Ruth, Peter	1. BSDV Rosenheim V	2:7	1:2	-6
27	Ruth, Doris	1. BSDV Rosenheim V	2:6	0:6	-10
28	Moonens, Sheyla	1. BSDV Rosenheim V	0:5	0:2	-12
<b>29</b>	<b>Wiederer, Michaela</b>	<b>1. PBC Mühldorf V</b>	<b>0:7</b>	<b>1:3</b>	<b>-15</b>
30	Stampfl, Joachim	PBC Markt Schwaben III	2:12	2:5	-17
31	Brem, Sandra	1. BSDV Rosenheim V	1:9	0:5	-19
<b>32</b>	<b>Loeser, Matthias</b>	<b>1. PBC Mühldorf V</b>	<b>2:13</b>	<b>0:6</b>	<b>-24</b>